

PREFEITURA DE
ALTO SANTO
Nosso Município Em Boas Mãos

Câmara Municipal de Alto Santo
Protocolado em 21/5/23

Ofício nº 011/2023 – SEGOV/CONTAB

Alto Santo (CE), 26 de maio de 2023

Prezado Senhor,

Vimos pelo presente, em atendimento ao que preceitua os art. 52 e 53 da LRF – Lei de Responsabilidade Fiscal, e art. 8º § 1º da IN 03/2000 apresentar o **RREO** – Relatório Resumido da Execução Orçamentária do **2º bimestre do ano de 2023**, meses de março e abril de 2023, contendo dados com demonstrativos contábeis, para serem publicados nesse Órgão, ao tempo em que solicitamos expedir a **Certidão de Publicação** do referido relatório com data de até 30 de maio de 2023 para coincidir com as informações enviadas ao Tribunal de Contas do Estado do Ceará – TCE e publicação no site do município.

Atenciosamente

José Joeni Holanda de Araújo
Prefeito Municipal de Alto Santo (CE)

Exmo Sr.

Francisco Fábio Holanda

MD Presidente da Câmara Municipal de Alto Santo

Nesta

Silvia
 Câmara

RREO - ANEXO 1 (LRF, Art. 52, inciso I, alínea 'a' e 'b' do inciso II e § 1o.)

R\$ 1,00

RECEITAS ORÇAMENTÁRIAS	PREVISÃO INICIAL	PREVISÃO ATUALIZADA (a)	RECEITAS REALIZADAS				SALDO A REALIZAR (a-c)
			NO BIMESTRE (b)	% b/a	ATÉ O BIMESTRE (c)	% c/a	
RECEITAS (exceto intra-orçamentárias) (1)	73.485.200,00	73.485.200,00	10.667.937,30	14,52	23.203.157,23	31,58	50.282.042,77
RECEITAS CORRENTES	68.684.200,00	68.684.200,00	9.867.927,30	14,37	22.303.145,23	32,47	46.381.024,77
IMPOSTOS, TAXAS E CONTRIBUIÇÕES DE MELHORIA	2.631.500,00	2.631.500,00	373.321,47	14,19	826.233,93	31,40	1.805.266,07
Impostos	1.988.500,00	1.988.500,00	311.160,05	15,65	544.171,51	27,37	1.444.328,49
Taxas	53.500,00	53.500,00	12.451,49	23,27	40.224,87	75,19	13.275,13
Contribuição de melhoria	589.500,00	589.500,00	49.709,93	8,43	241.857,55	41,03	347.642,45
CONTRIBUIÇÕES	154.500,00	154.500,00	205.190,18	132,81	256.016,65	165,71	-101.516,65
Contribuições sociais	0,00	0,00	0,00	0,00	0,00	0,00	0,00
Contribuições econômicas	0,00	0,00	0,00	0,00	0,00	0,00	0,00
Contribuição para entidades privadas de serviço social e de formação profissional	0,00	0,00	0,00	0,00	0,00	0,00	0,00
Contribuição para o custeio do serviço de iluminação pública	0,00	0,00	0,00	0,00	0,00	0,00	0,00
RECEITA PATRIMONIAL	154.500,00	154.500,00	205.190,18	132,81	256.016,65	165,71	-101.516,65
Exploração do Patrimônio Imobiliário do Estado	1.073.162,80	1.073.162,80	399.653,90	37,24	795.495,11	74,13	277.667,69
Valores mobiliários	518.200,00	518.200,00	0,00	0,00	0,00	0,00	518.200,00
Delegação de Serviços Públicos mediante Concessão, Permissão, Autorização ou Licença	540.462,80	540.462,80	399.653,90	73,95	795.495,11	147,19	-255.032,31
Exploração de Recursos Naturais	0,00	0,00	0,00	0,00	0,00	0,00	0,00
Exploração do Patrimônio Intangível	0,00	0,00	0,00	0,00	0,00	0,00	0,00
Cessão de Direitos	0,00	0,00	0,00	0,00	0,00	0,00	0,00
Demais Receitas Patrimoniais	14.500,00	14.500,00	0,00	0,00	0,00	0,00	14.500,00
RECEITA INDUSTRIAL	0,00	0,00	0,00	0,00	0,00	0,00	0,00
RECEITA AGRÍCOLA	0,00	0,00	0,00	0,00	0,00	0,00	0,00
RECEITA DE SERVIÇOS	0,00	0,00	0,00	0,00	0,00	0,00	0,00
Serviços Administrativos e Comerciais Gerais	0,00	0,00	0,00	0,00	0,00	0,00	0,00
Serviços e Atividades Referentes à Navegação e ao Transporte	0,00	0,00	0,00	0,00	0,00	0,00	0,00
Serviços e Atividades Referentes à Saúde	0,00	0,00	0,00	0,00	0,00	0,00	0,00
Serviços e Atividades Financeiras	0,00	0,00	0,00	0,00	0,00	0,00	0,00
Outros Serviços	0,00	0,00	0,00	0,00	0,00	0,00	0,00
TRANSFERÊNCIAS CORRENTES	64.474.037,20	64.474.037,20	8.825.460,28	13,69	20.349.262,61	31,56	44.124.774,59

Transferências da União e de suas Entidades	46.951.094,69	46.951.094,69	5.378.214,39	11,45	12.844.546,94	27,36	34.106.547,75
Transferências dos Estados e do Distrito Federal e de suas Entidades	7.936.642,51	7.936.642,51	1.526.700,81	19,24	3.152.852,47	39,73	4.783.790,04
Transferências dos Municípios e de suas Entidades	0,00	0,00	0,00	0,00	0,00	0,00	0,00
Transferências de Instituições Privadas	0,00	0,00	0,00	0,00	0,00	0,00	0,00
Transferências de outras Instituições Públicas	9.586.300,00	9.586.300,00	1.920.545,08	20,03	4.351.863,20	45,40	5.234.436,80
Transferências do Exterior	0,00	0,00	0,00	0,00	0,00	0,00	0,00
Outras transferências	0,00	0,00	0,00	0,00	0,00	0,00	0,00
OUTRAS RECEITAS CORRENTES	351.000,00	351.000,00	64.299,47	18,32	76.116,93	21,69	274.883,07
Multas Administrativas, Contratuais e Judiciais	19.500,00	19.500,00	0,00	0,00	0,00	0,00	19.500,00
Indenizações, Restituições e Ressarcimentos	331.500,00	331.500,00	64.299,47	19,40	76.116,93	22,96	255.383,07
Bens, Direitos e Valores Incorporados ao Patrimônio Público	0,00	0,00	0,00	0,00	0,00	0,00	0,00
Multas e Juros de Mora das Receitas de Capital	0,00	0,00	0,00	0,00	0,00	0,00	0,00
Demais Receitas Correntes	0,00	0,00	0,00	0,00	0,00	0,00	0,00
RECEITAS DE CAPITAL	4.801.000,00	4.801.000,00	800.012,00	16,66	900.012,00	18,75	3.900.988,00
OPERAÇÕES DE CRÉDITO	0,00	0,00	0,00	0,00	0,00	0,00	0,00
Operações de crédito - Mercado Interno	0,00	0,00	0,00	0,00	0,00	0,00	0,00
Operações de crédito - Mercado Externo	0,00	0,00	0,00	0,00	0,00	0,00	0,00
ALIEIÇÃO DE BENS	0,00	0,00	0,00	0,00	0,00	0,00	0,00
Alienação de Bens Móveis	0,00	0,00	0,00	0,00	0,00	0,00	0,00
Alienação de Bens Imóveis	0,00	0,00	0,00	0,00	0,00	0,00	0,00
Alienação de Bens Intangíveis	0,00	0,00	0,00	0,00	0,00	0,00	0,00
AMORTIZAÇÕES DE EMPRÉSTIMOS	0,00	0,00	0,00	0,00	0,00	0,00	0,00
TRANSFERÊNCIAS DE CAPITAL	4.801.000,00	4.801.000,00	800.012,00	16,66	900.012,00	18,75	3.900.988,00
Transferências da União e de suas Entidades	4.186.000,00	4.186.000,00	800.012,00	19,11	800.012,00	19,11	3.385.988,00
Transferências dos Estados e do Distrito Federal e de suas Entidades	615.000,00	615.000,00	0,00	0,00	100.000,00	16,26	515.000,00
Transferências dos Municípios e de suas Entidades	0,00	0,00	0,00	0,00	0,00	0,00	0,00
Transferências de Instituições Privadas	0,00	0,00	0,00	0,00	0,00	0,00	0,00
Transferências de outras Instituições Públicas	0,00	0,00	0,00	0,00	0,00	0,00	0,00
Transferências do Exterior	0,00	0,00	0,00	0,00	0,00	0,00	0,00
Demais Transferências de Capital	0,00	0,00	0,00	0,00	0,00	0,00	0,00
OUTRAS RECEITAS DE CAPITAL	0,00	0,00	0,00	0,00	0,00	0,00	0,00
Integralização do Capital Social	0,00	0,00	0,00	0,00	0,00	0,00	0,00
Remuneração das Disponibilidades do Tesouro	0,00	0,00	0,00	0,00	0,00	0,00	0,00
Resgate de títulos do Tesouro	0,00	0,00	0,00	0,00	0,00	0,00	0,00
Demais Receitas de Capital	0,00	0,00	0,00	0,00	0,00	0,00	0,00
RECEITAS (Intra-orçamentárias) (II)	514.800,00	514.800,00	0,00	0,00	0,00	0,00	514.800,00

SUBTOTAL DAS RECEITAS (III) = (I + II)	74.000.000,00		74.000.000,00		10.667.937,30		14,42		23.203.157,23		31,36		50.796.842,77	
OPERÇÕES DE CREDITO / FINANCIAMENTO (IV)														
OPERÇÕES DE CREDITO - MERCADO INTERNO														
Mobilização Contratual														
OPERÇÕES DE CREDITO - MERCADO EXTERNO														
Mobilização Contratual														
TOTAL DAS RECEITAS (V) = (III + IV)														
DÉFICIT (VI) (I)														
TOTAL COM DÉFICIT (VII) = (V+VI)														
SALDOS DE EXERCÍCIOS ANTERIORES														
Recursos arrecadados em exercícios anteriores - RPPS														
Superávit financeiro utilizado para créditos adicionais														
	0,00	0,00	0,00	0,00	0,00	0,00	-	-	-	-	-	-	-	-
DESPESAS ORÇAMENTÁRIAS	DOTAÇÃO INICIAL (d)	DOTAÇÃO ATUALIZADA (e)	DESPESAS EMPENHADAS		SALDO		DESPESAS LIQUIDADAS		SALDO		DESPESAS PAGAS ATÉ O BIMESTRE (j)			
			NO BIMESTRE	ATÉ O BIMESTRE (f)	(g)=(e-f)	NO BIMESTRE	ATÉ O BIMESTRE (h)	(i)=(e-h)						
DESPESAS (exceto intr. orçamentárias) (VIII)	73.485.200,00	73.501.615,00	10.273.850,26	31.701.579,93	41.800.035,07	11.473.179,10	20.080.795,29	53.420.819,71	19.443.409,03					
DESPESAS CORRENTES	59.732.875,71	62.241.616,96	8.597.881,38	28.734.646,56	33.506.970,40	10.005.151,49	17.561.311,32	44.680.305,64	16.977.127,94					
Pessoal e encargos so	33.578.770,51	33.702.811,50	4.290.985,80	16.333.282,81	17.369.528,69	6.021.911,72	11.003.850,35	22.698.961,15	11.003.850,35					
Juros e encargos da d	0,00	0,00	0,00	0,00	0,00	0,00	0,00	0,00	0,00					
Outras despesas corre	26.154.105,20	28.538.805,46	4.301.895,58	12.401.363,75	16.137.441,71	3.983.229,77	6.557.460,97	21.981.344,49	5.973.277,59					
DESPESAS DE CAPITAL	13.402.324,29	10.909.998,04	1.680.968,88	2.966.933,37	7.943.064,67	1.468.027,61	2.519.483,97	8.390.514,07	2.466.281,09					
Investimentos	13.202.324,29	10.659.998,04	1.630.968,88	2.826.933,37	7.843.064,67	1.407.427,29	2.417.580,21	8.252.417,83	2.364.377,33					
Aproprização de dívida	200.000,00	240.000,00	50.000,00	140.000,00	100.000,00	60.600,32	101.903,76	138.096,24	101.903,76					
RESERVA DE CONTINGÊNCIA	350.000,00	350.000,00	0,00	0,00	350.000,00	0,00	0,00	350.000,00	0,00					



RELATÓRIO RESUMIDO DA EXECUÇÃO ORÇAMENTÁRIA
 BALANÇO ORÇAMENTÁRIO
 ORÇAMENTOS FISCAL E DA SEGURIDADE SOCIAL
 2º Bimestre de 2023 (Março a Abril)

DESPESAS (intra-orçamentárias) (IX)	514.800,00	514.800,00	0,00	0,00	514.800,00	0,00	0,00	RECEITAS REALIZADAS		SALDO A REALIZAR (a-c)
								NO BIMESTRE (b)	% b/a	
SUBTOTAL DAS DESPESAS (X)=(VIII+IX)	74.000.000,00	74.016.415,00	10.273.850,26	31.701.579,93	42.314.835,07	11.473.179,10	20.080.795,29	53.935.619,71	19.443.409,03	19.443.409,03
AMORTIZAÇÃO DA DÍVIDA REFINANCIAMENTO (XI)										
AMORT. DA DÍVIDA INT										
Divida mobiliária										
Divida contratual										
AMORT. DA DÍVIDA EXT										
Divida mobiliária										
Divida contratual										
TOTAL DAS DESPESAS (XII)=(X+XI)	74.000.000,00	74.016.415,00	10.273.850,26	31.701.579,93	42.314.835,07	11.473.179,10	20.080.795,29	53.935.619,71	19.443.409,03	19.443.409,03
SUPERÁVIT (XIII)	-	-	-	-	-	-	3.122.361,94	-	-	-
TOTAL COM SUPERÁVIT (XIV)=(XII+XIII)	74.000.000,00	74.016.415,00	10.273.850,26	31.701.579,93	42.314.835,07	11.473.179,10	23.203.157,23	53.935.619,71	19.443.409,03	19.443.409,03
RESERVA DO RPPS	0,00	0,00	0,00	0,00	0,00	0,00	0,00	0,00	0,00	0,00

FONTE: SISTEMA: Aspec Informática - UNIDADE RESPONSÁVEL: Prefeitura Municipal de Alto Santo - DATA DA EMISSÃO: 26/05/2023 - HORA DA EMISSÃO: 08:09:32
 (1) O déficit será apurado pela diferença entre a receita realizada e a despesa liquidada nos cinco primeiros bimestres e a despesa empenhada no último bimestre.
 NOTA:

RECEITAS INTRA-ORÇAMENTÁRIAS	PREVISÃO INICIAL	PREVISÃO ATUALIZADA (a)	RECEITAS REALIZADAS		SALDO A REALIZAR (a-c)
			NO BIMESTRE (b)	% b/a	
RECEITAS (intra-orçamentárias) (II)	514.800,00	514.800,00	0,00	0,00	0,00
RECEITAS CORRENTES	514.800,00	514.800,00	0,00	0,00	0,00
IMPOSTOS, TAXAS E CONTRIBUIÇÕES DE MELHORIA	0,00	0,00	0,00	0,00	0,00
IMPOSTOS	0,00	0,00	0,00	0,00	0,00

[Handwritten signatures and initials]



RELATÓRIO RESUMIDO DA EXECUÇÃO ORÇAMENTÁRIA
BALANÇO ORÇAMENTÁRIO
ORÇAMENTOS FISCAL E DA SEGURIDADE SOCIAL
2º bimestre de 2023 (Março a Abril)

Taxas	0,00	0,00	0,00	0,00	0,00	0,00	0,00	0,00	0,00	0,00	0,00	0,00
Contribuição de melhoria	0,00	0,00	0,00	0,00	0,00	0,00	0,00	0,00	0,00	0,00	0,00	0,00
CONTRIBUIÇÕES	514.800,00	514.800,00	514.800,00	514.800,00	514.800,00	514.800,00	514.800,00	514.800,00	514.800,00	514.800,00	514.800,00	514.800,00
Contribuições sociais	514.800,00	514.800,00	514.800,00	514.800,00	514.800,00	514.800,00	514.800,00	514.800,00	514.800,00	514.800,00	514.800,00	514.800,00
Contribuições econômicas	0,00	0,00	0,00	0,00	0,00	0,00	0,00	0,00	0,00	0,00	0,00	0,00
Contribuição para entidades privadas de serviço social e de formação profissional.	0,00	0,00	0,00	0,00	0,00	0,00	0,00	0,00	0,00	0,00	0,00	0,00
Contribuição para o custeio do serviço de iluminação pública	0,00	0,00	0,00	0,00	0,00	0,00	0,00	0,00	0,00	0,00	0,00	0,00
RECEITA PATRIMONIAL	0,00	0,00	0,00	0,00	0,00	0,00	0,00	0,00	0,00	0,00	0,00	0,00
Exploração do Patrimônio Imobiliário do Estado	0,00	0,00	0,00	0,00	0,00	0,00	0,00	0,00	0,00	0,00	0,00	0,00
Valores mobiliários	0,00	0,00	0,00	0,00	0,00	0,00	0,00	0,00	0,00	0,00	0,00	0,00
Delegação de Serviços Públicos mediante Concessão, Permissão, Autorização ou Licença.	0,00	0,00	0,00	0,00	0,00	0,00	0,00	0,00	0,00	0,00	0,00	0,00
Exploração de Recursos Naturais;	0,00	0,00	0,00	0,00	0,00	0,00	0,00	0,00	0,00	0,00	0,00	0,00
Exploração do Patrimônio Intangível.	0,00	0,00	0,00	0,00	0,00	0,00	0,00	0,00	0,00	0,00	0,00	0,00
Cessão de Direitos.	0,00	0,00	0,00	0,00	0,00	0,00	0,00	0,00	0,00	0,00	0,00	0,00
Demais Receitas Patrimoniais.	0,00	0,00	0,00	0,00	0,00	0,00	0,00	0,00	0,00	0,00	0,00	0,00
RECEITA AGRPECUÁRIA	0,00	0,00	0,00	0,00	0,00	0,00	0,00	0,00	0,00	0,00	0,00	0,00
RECEITA INDUSTRIAL	0,00	0,00	0,00	0,00	0,00	0,00	0,00	0,00	0,00	0,00	0,00	0,00
RECEITA DE SERVIÇOS	0,00	0,00	0,00	0,00	0,00	0,00	0,00	0,00	0,00	0,00	0,00	0,00
Serviços Administrativos e Comerciais Gerais	0,00	0,00	0,00	0,00	0,00	0,00	0,00	0,00	0,00	0,00	0,00	0,00
Serviços e Atividades Referentes à Navegação e ao Transporte	0,00	0,00	0,00	0,00	0,00	0,00	0,00	0,00	0,00	0,00	0,00	0,00
Serviços e Atividades Referentes à Saúde	0,00	0,00	0,00	0,00	0,00	0,00	0,00	0,00	0,00	0,00	0,00	0,00
Serviços e Atividades Financeiras	0,00	0,00	0,00	0,00	0,00	0,00	0,00	0,00	0,00	0,00	0,00	0,00
Outros Serviços	0,00	0,00	0,00	0,00	0,00	0,00	0,00	0,00	0,00	0,00	0,00	0,00
TRANSFERÊNCIAS CORRENTES	0,00	0,00	0,00	0,00	0,00	0,00	0,00	0,00	0,00	0,00	0,00	0,00
Transferências da União e de suas Entidades	0,00	0,00	0,00	0,00	0,00	0,00	0,00	0,00	0,00	0,00	0,00	0,00
Transferências dos Estados e do Distrito Federal e de suas Entidades	0,00	0,00	0,00	0,00	0,00	0,00	0,00	0,00	0,00	0,00	0,00	0,00
Transferências dos Municípios e de suas Entidades	0,00	0,00	0,00	0,00	0,00	0,00	0,00	0,00	0,00	0,00	0,00	0,00
Transferências de Instituições Privadas	0,00	0,00	0,00	0,00	0,00	0,00	0,00	0,00	0,00	0,00	0,00	0,00
Transferências de Outras Instituições Públicas	0,00	0,00	0,00	0,00	0,00	0,00	0,00	0,00	0,00	0,00	0,00	0,00
Transferências do Exterior	0,00	0,00	0,00	0,00	0,00	0,00	0,00	0,00	0,00	0,00	0,00	0,00
Outras transferências	0,00	0,00	0,00	0,00	0,00	0,00	0,00	0,00	0,00	0,00	0,00	0,00
OUTRAS RECEITAS CORRENTES	0,00	0,00	0,00	0,00	0,00	0,00	0,00	0,00	0,00	0,00	0,00	0,00
Multas Administrativas, Contratuais e Judiciais	0,00	0,00	0,00	0,00	0,00	0,00	0,00	0,00	0,00	0,00	0,00	0,00
Indenizações, Restituições e Ressarcimentos	0,00	0,00	0,00	0,00	0,00	0,00	0,00	0,00	0,00	0,00	0,00	0,00


RELATÓRIO RESUMIDO DA EXECUÇÃO ORÇAMENTÁRIA
 BALANÇO ORÇAMENTÁRIO
 ORÇAMENTOS FISCAL E DA SEGURIDADE SOCIAL
 2º bimestre de 2023 (Março a Abril)


Bens, Direitos e Valores Incorporados ao Patrimônio Público	0,00	0,00	0,00	0,00	0,00	0,00	0,00	0,00	0,00
Multas e Juros de Mora das Receitas de Capital	0,00	0,00	0,00	0,00	0,00	0,00	0,00	0,00	0,00
Demais Receitas Correntes	0,00	0,00	0,00	0,00	0,00	0,00	0,00	0,00	0,00
RECEITAS DE CAPITAL	0,00	0,00	0,00	0,00	0,00	0,00	0,00	0,00	0,00
OPERAÇÕES DE CRÉDITO	0,00	0,00	0,00	0,00	0,00	0,00	0,00	0,00	0,00
Operações de crédito - Mercado Interno	0,00	0,00	0,00	0,00	0,00	0,00	0,00	0,00	0,00
Operações de crédito - Mercado Externo	0,00	0,00	0,00	0,00	0,00	0,00	0,00	0,00	0,00
ALIEIÇÃO DE BENS	0,00	0,00	0,00	0,00	0,00	0,00	0,00	0,00	0,00
Alienação de Bens Móveis	0,00	0,00	0,00	0,00	0,00	0,00	0,00	0,00	0,00
Alienação de Bens Imóveis	0,00	0,00	0,00	0,00	0,00	0,00	0,00	0,00	0,00
Alienação de Bens Intangíveis	0,00	0,00	0,00	0,00	0,00	0,00	0,00	0,00	0,00
AMORTIZAÇÕES DE EMPRÉSTIMOS	0,00	0,00	0,00	0,00	0,00	0,00	0,00	0,00	0,00
TRANSFERNÊNCIAS DE CAPITAL	0,00	0,00	0,00	0,00	0,00	0,00	0,00	0,00	0,00
Transferências da União e de suas Entidades	0,00	0,00	0,00	0,00	0,00	0,00	0,00	0,00	0,00
Transferências dos Estados e do Distrito Federal e de suas Entidades	0,00	0,00	0,00	0,00	0,00	0,00	0,00	0,00	0,00
Transferências dos Municípios e de suas Entidades	0,00	0,00	0,00	0,00	0,00	0,00	0,00	0,00	0,00
Transferências de Instituições Privadas	0,00	0,00	0,00	0,00	0,00	0,00	0,00	0,00	0,00
Transferências de Outras Instituições Públicas	0,00	0,00	0,00	0,00	0,00	0,00	0,00	0,00	0,00
Transferências do exterior	0,00	0,00	0,00	0,00	0,00	0,00	0,00	0,00	0,00
Demais Transferências de Capital	0,00	0,00	0,00	0,00	0,00	0,00	0,00	0,00	0,00
OUTRAS RECEITAS DE CAPITAL	0,00	0,00	0,00	0,00	0,00	0,00	0,00	0,00	0,00
Integralização do Capital Social	0,00	0,00	0,00	0,00	0,00	0,00	0,00	0,00	0,00
Remuneração das disponibilidades do Tesouro	0,00	0,00	0,00	0,00	0,00	0,00	0,00	0,00	0,00
Resgate de títulos do Tesouro	0,00	0,00	0,00	0,00	0,00	0,00	0,00	0,00	0,00
Demais Receitas de Capital	0,00	0,00	0,00	0,00	0,00	0,00	0,00	0,00	0,00


(Handwritten signatures and marks)

RELATÓRIO RESUMIDO DA EXECUÇÃO ORÇAMENTÁRIA
 BALANÇO ORÇAMENTÁRIO
 ORÇAMENTOS FISCAL E DA SEGURIDADE SOCIAL
 2º Bimestre de 2023 (Março a Abril)

DESPESAS INTRA-ORÇAMENTÁRIAS	DOTAÇÃO INICIAL (d)	DOTAÇÃO ATUALIZADA (e)	DESPESAS EMPENHADAS		SALDO (g)=(e-f)	DESPESAS LIQUIDADAS		SALDO (i)=(e-h)	DESPESAS PAGAS ATÉ O BIMESTRE (j)
			NO BIMESTRE	ATÉ O BIMESTRE (f)		NO BIMESTRE	ATÉ O BIMESTRE (h)		
DESPESAS (intra- orçamentárias) (IX)	514.800,00	514.800,00	0,00	0,00	514.800,00	0,00	0,00	514.800,00	0,00
DESPESAS CORRENTES	1.100,00	1.100,00	0,00	0,00	1.100,00	0,00	0,00	1.100,00	0,00
Pessoal e encargos so	1.100,00	1.100,00	0,00	0,00	1.100,00	0,00	0,00	1.100,00	0,00
Juros e encargos da d	0,00	0,00	0,00	0,00	0,00	0,00	0,00	0,00	0,00
Outras despesas corre	0,00	0,00	0,00	0,00	0,00	0,00	0,00	0,00	0,00
DESPESAS DE CAPITAL	513.700,00	513.700,00	0,00	0,00	513.700,00	0,00	0,00	513.700,00	0,00
Amortização de dívida	513.700,00	513.700,00	0,00	0,00	513.700,00	0,00	0,00	513.700,00	0,00
RESERVA DE CONTINGÊNCIA	0,00	0,00	0,00	0,00	0,00	0,00	0,00	0,00	0,00


 JOSÉ ZOENI VOLIANA DE ARAÚJO
 PREFEITO MUNICIPAL


 ALBERTO MANOEL RIBEIRO
 SECRETÁRIO


 FRANCISCA LUANA DÓGENES OSTERNE
 CONTROLADORA

ATAC - ASSESSORIA TÉCNICA ADMINISTRATI
 CONTADOR

RREO - Anexo 2 (LRF, Art.52, inciso II, alínea 'c')

FUNÇÃO / SUBFUNÇÃO	DOTAÇÃO INICIAL	DOTAÇÃO ATUALIZADA (a)	DESPESAS EMPENHADAS		SALDO (c) = (a-b)	DESPESAS LIQUIDADAS		SALDO (e) = (a-d)		
			NO BIMESTRE	ATÉ 0 BIMESTRE (b)		NO BIMESTRE	ATÉ 0 BIMESTRE (d)			
									% (b/total)	% (d/total)
DESPESAS (EXCETO INTRA-ORÇAMENTARIAS) (1)	73.485.200,00	73.501.615,00	10.273.850,26	31.701.579,93	100,00	41.800.035,07	11.473.179,10	20.080.795,29	100,00	53.420.819,71
LEGISLATIVA	3.000.000,00	3.000.000,00	195.995,97	1.094.264,86	3,45	1.905.735,14	393.590,57	648.652,03	3,23	2.351.347,97
Ação Legislativa	3.000.000,00	3.000.000,00	195.995,97	1.094.264,86	3,45	1.905.735,14	393.590,57	648.652,03	3,23	2.351.347,97
ADMINISTRAÇÃO	5.257.100,00	4.746.465,00	322.018,32	2.966.120,74	9,36	1.777.744,26	734.346,91	1.397.365,57	6,96	3.349.099,43
Administração Geral	5.257.100,00	4.746.465,00	322.018,32	2.966.120,74	9,36	1.777.744,26	734.346,91	1.397.365,57	6,96	3.349.099,43
Comunicação Social	3.750,00	3.750,00	0,00	0,00	0,00	3.750,00	0,00	0,00	0,00	3.750,00
Assistência Social	5.521.728,00	4.448.159,62	221.126,12	1.241.507,55	3,92	3.206.652,07	276.116,16	525.454,06	2,62	3.922.705,56
Assistência a Criança e ao Adolescente	506.250,00	466.000,00	19.397,47	83.901,79	0,26	382.098,21	25.960,33	49.380,31	0,25	416.619,69
Assistência Comunitária	3.809.228,00	2.795.469,62	88.096,63	491.847,63	1,57	2.297.621,99	110.438,16	223.695,21	1,11	2.571.774,41
Atividade de Proteção à Infância	1.206.250,00	1.185.690,00	113.632,12	659.758,13	2,08	526.931,87	139.717,57	252.378,54	1,26	934.311,46
Atividade de Proteção à Juventude	888.200,00	899.200,00	0,00	235.613,50	0,74	663.586,50	34.005,40	81.186,66	0,40	618.013,34
Atividade de Proteção à Maternidade	888.200,00	899.200,00	0,00	235.613,50	0,74	663.586,50	34.005,40	81.186,66	0,40	618.013,34
SAÚDE	16.604.877,77	17.432.929,06	2.020.250,85	8.321.484,47	26,25	9.111.444,59	2.472.347,78	4.643.085,94	23,12	12.789.843,12
Atenção Básica	5.425.421,97	5.367.263,83	990.465,85	2.755.622,16	8,69	2.613.641,67	1.020.957,70	1.664.285,58	8,29	3.702.978,25
Atenção Especializada	5.392.137,80	5.988.801,27	789.416,20	3.484.858,42	10,99	2.503.942,85	1.021.267,51	2.144.443,34	10,68	3.844.357,93
Atividade de Vigilância em Saúde	802.750,00	789.050,00	7.982,00	211.170,00	0,67	577.880,00	36.749,00	73.896,00	0,37	715.154,00
Atividade de Vigilância Sanitária	404.400,00	404.400,00	0,00	1.500,00	0,00	402.900,00	0,00	1.500,00	0,01	402.900,00
Atividade de Vigilância Epidemiológica	1.827.668,00	1.785.713,96	36.688,00	361.949,96	1,14	1.423.764,00	77.736,38	150.758,98	0,75	1.634.954,98
Atividade de Vigilância em Saúde Ambiental	2.752.500,00	3.097.700,00	195.698,80	1.508.383,93	4,76	1.589.316,07	315.637,19	608.202,04	3,03	2.489.497,96
Atividade de Vigilância em Saúde do Trabalhador	23.447.018,73	25.050.604,73	4.404.249,69	10.220.474,95	32,24	14.830.129,78	4.774.390,23	8.139.829,72	40,54	16.910.775,01
EDUCAÇÃO	14.178.423,64	15.044.589,64	3.541.196,78	6.638.510,40	20,94	8.406.079,24	3.488.897,75	5.802.049,31	28,89	9.242.540,33
Ensino Fundamental	2.609.598,04	3.641.948,04	394.376,55	1.885.888,14	5,95	1.756.339,94	644.433,81	1.318.200,25	6,56	2.332.747,79
Ensino Infantil	1.400.232,40	1.400.232,40	133.480,34	291.812,08	0,92	1.108.420,32	139.221,36	267.335,22	1,33	1.132.897,18
Educação de Jovens e Adultos	4.543.500,65	4.244.160,65	264.756,35	1.190.438,14	3,76	3.053.722,51	389.073,14	541.632,75	2,70	3.702.527,90
Outras Atividades de Educação	715.664,00	719.674,00	70.439,67	214.126,19	0,68	505.547,81	116.764,17	210.612,19	1,05	509.061,81
Despesas Subfunções	2.480.300,00	2.007.012,00	7.266,00	282.361,79	0,89	1.724.650,21	53.370,82	105.405,61	0,52	1.901.606,39
CULTURA	675.200,00	224.650,00	0,00	0,00	0,00	224.650,00	0,00	0,00	0,00	224.650,00
Patrimônio Histórico, Artístico e Cultural	1.228.300,00	1.206.800,00	662,00	4.862,00	0,02	1.201.938,00	0,00	4.200,00	0,02	1.202.600,00

RELATÓRIO RESUMIDO DA EXECUÇÃO ORÇAMENTÁRIA
 DEMONSTRATIVO DA EXECUÇÃO DAS DESPESAS POR FUNÇÃO/SUBFUNÇÃO
 ORÇAMENTO FISCAL E DA SEGURIDADE SOCIAL
 2º bimestre de 2023 (março a abril)

FUNÇÃO / SUBFUNÇÃO	DOTAÇÃO INICIAL	DOTAÇÃO ATUALIZADA (a)	DESPESAS EMPENHADAS			SALDO (c) = (a-b)	DESPESAS LIQUIDADAS			SALDO (e) = (a-d)
			NO BIMESTRE	ATÉ 0 BIMESTRE (b)	%(b/total)		NO BIMESTRE	ATÉ 0 BIMESTRE (d)	%(d/total)	
Administração Geral	560.300,00	562.062,00	6.604,00	277.499,79	0,88	284.562,21	53.370,82	101.205,61	0,50	460.856,39
Despesas Subfunções	16.500,00	13.500,00	0,00	0,00	0,00	13.500,00	0,00	0,00	0,00	13.500,00
DIREITOS DA CIDADANIA	253.100,00	255.200,00	2.548,54	103.398,30	0,33	151.801,70	17.929,18	36.154,46	0,18	219.045,54
Administração Geral	253.100,00	255.200,00	2.548,54	103.398,30	0,33	151.801,70	17.929,18	36.154,46	0,18	219.045,54
URBANISMO	8.888.941,42	9.257.575,51	2.630.805,01	5.721.147,88	18,05	3.536.427,63	2.189.271,25	3.577.101,06	17,81	5.680.474,45
Infra-estrutura Urbana	1.932.721,42	1.453.124,42	319.439,38	785.540,04	2,48	667.584,38	319.439,38	785.540,04	3,91	667.584,38
Serviços Urbanos	791.800,00	828.840,09	241.114,24	442.603,57	1,40	386.236,52	204.656,09	328.389,83	1,64	500.450,26
Administração Geral	4.950.900,00	4.959.200,00	1.210.712,19	3.395.426,34	10,71	1.563.723,66	1.093.364,33	1.754.621,01	8,74	3.204.578,99
Despesas Subfunções	1.213.520,00	2.016.411,00	839.539,20	1.097.577,93	3,46	918.833,07	571.811,45	708.550,18	3,53	1.307.860,82
HABITAÇÃO	44.500,00	0,00	0,00	0,00	0,00	0,00	0,00	0,00	0,00	0,00
Habitación Rural	22.250,00	0,00	0,00	0,00	0,00	0,00	0,00	0,00	0,00	0,00
Habitación Urbana	22.250,00	0,00	0,00	0,00	0,00	0,00	0,00	0,00	0,00	0,00
GESTÃO AMBIENTAL	1.191.000,00	1.107.208,00	276.549,11	467.558,00	1,47	640.150,00	281.682,71	429.618,80	2,14	678.089,20
Preservação e Conservação	72.500,00	37.500,00	0,00	0,00	0,00	37.500,00	0,00	0,00	0,00	37.500,00
Controle Ambiental	1.046.500,00	979.000,00	11.424,00	22.931,85	0,09	63.276,15	16.557,60	27.931,85	0,14	63.276,15
Despesas Subfunções	2.248.914,00	2.147.174,00	265.125,11	439.626,15	1,39	539.373,85	265.125,11	401.686,95	2,00	577.313,05
AGRICULTURA	1.493.764,00	1.417.552,00	0,00	36.288,00	0,11	1.381.264,00	12.096,00	132.335,63	0,66	2.014.838,37
Promoção da Produção Agrop	625.800,00	628.522,00	11.009,54	321.643,58	1,01	306.878,42	62.172,07	120.239,63	0,60	508.282,37
Administração Geral	129.350,00	101.100,00	0,00	0,00	0,00	101.100,00	0,00	0,00	0,00	101.100,00
Despesas Subfunções	290.900,00	274.583,00	11.270,01	127.981,91	0,40	146.601,09	36.955,03	68.079,70	0,34	208.503,30
COMÉRCIO E SERVIÇOS	57.500,00	37.500,00	0,00	0,00	0,00	37.500,00	0,00	0,00	0,00	37.500,00
Promoção Comercial	233.400,00	237.083,00	11.270,01	127.981,91	0,40	109.101,09	36.955,03	68.079,70	0,34	169.003,30
Administração Geral	186.100,00	56.500,00	0,00	0,00	0,00	56.500,00	0,00	0,00	0,00	56.500,00
TRANSPORTE	186.100,00	56.500,00	0,00	0,00	0,00	56.500,00	0,00	0,00	0,00	56.500,00
Transporte Rodoviário	736.400,08	542.186,08	0,00	0,00	0,00	437.430,08	21.414,22	41.127,18	0,20	501.058,90
DESPORTO E LAZER	357.500,08	187.500,08	20.761,00	104.756,00	0,33	437.430,08	21.414,22	41.127,18	0,20	501.058,90
Desporto Comunitário	156.800,00	92.050,00	4.000,00	4.800,00	0,02	182.700,08	4.100,00	2.060,00	0,01	185.440,08
Administração Geral	110.400,00	163.136,00	5.522,00	8.237,00	0,03	83.813,00	4.100,00	3.317,00	0,02	87.733,00
Despesas Subfunções	111.700,00	99.500,00	0,00	91.719,00	0,29	71.417,00	16.052,22	34.750,18	0,17	128.385,82
ENCARGOS ESPECIAIS	2.096.120,00	1.976.318,00	150.000,00	454.378,40	1,43	1.471.939,60	113.490,77	255.398,87	1,27	1.670.919,13

[Handwritten signatures and initials]

[Handwritten signature]

RELATÓRIO RESUMIDO DA EXECUÇÃO ORÇAMENTÁRIA
 DEMONSTRATIVO DA EXECUÇÃO DAS DESPESAS POR FUNÇÃO/SUBFUNÇÃO
 ORÇAMENTO FISCAL E DA SEGURIDADE SOCIAL
 2º bimestre de 2023 (Março a Abril)

FUNÇÃO / SUBFUNÇÃO	DOTAÇÃO INICIAL	DOTAÇÃO ATUALIZADA (a)	DESPESAS EMPENHADAS		SALDO (c) = (a-b)	DESPESAS LIQUIDADAS		SALDO (e) = (a-d)
			NO BIMESTRE	ATÉ 0 BIMESTRE (b)		% (b/total b)	NO BIMESTRE	
Serviço da Dívida Interna	200.000,00	240.000,00	50.000,00	140.000,00	100.000,00	60.600,32	101.903,76	138.096,24
Transferência	100.000,00	302.518,00	100.000,00	302.418,23	99,77	52.890,45	141.534,94	160.983,06
Outros Encargos Especiais	1.796.120,00	1.383.800,00	0,00	11.960,17	1.371.839,83	0,00	11.960,17	1.371.839,83
RESERVA DE CONTINGÊNCIA	350.000,00	350.000,00	0,00	0,00	350.000,00	0,00	0,00	350.000,00
DESPESAS (INTRA-ORÇAMENTARIAS) (II)	514.800,00	514.800,00	0,00	0,00	514.800,00	0,00	0,00	514.800,00
TOTAL (III) = (I + II)	74.000.000,00	74.016.415,00	10.273.850,26	31.701.579,93	42.314.835,07	11.473.179,10	20.080.795,29	53.935.619,71


FONTE: SISTEMA: ASPEC Informática - UNIDADE RESPONSÁVEL: Prefeitura Municipal de Alto Santo - DATA DA EMISSÃO: 26/05/2023 - HORA DA EMISSÃO: 08:11:31


[Handwritten signature and scribbles]


RELATÓRIO RESUMIDO DA EXECUÇÃO ORÇAMENTÁRIA
 DEMONSTRATIVO DA EXECUÇÃO DAS DESPESAS POR FUNÇÃO/SUBFUNÇÃO
 ORÇAMENTO FISCAL E DA SEGURIDADE SOCIAL
 2º bimestre de 2023 (Março a Abril)

FUNÇÃO / SUBFUNÇÃO - INTRA	DOTAÇÃO INICIAL	DOTAÇÃO ATUALIZADA (a)	DESPESAS EMPENHADAS		SALDO (c) = (a-b)	DESPESAS LIQUIDADAS		SALDO (e) = (a-d)
			NO BIMESTRE	ATÉ 0 BIMESTRE (b)		% (b/total)	NO BIMESTRE	
DESPESAS (INTRA-ORÇAMENTARIAS) (II)	514.800,00	514.800,00	0,00	0,00	514.800,00	0,00	0,00	514.800,00
PREVIDÊNCIA SOCIAL	1.100,00	1.100,00	0,00	0,00	1.100,00	0,00	0,00	1.100,00
Administração Geral	1.100,00	1.100,00	0,00	0,00	1.100,00	0,00	0,00	1.100,00
ENCARGOS ESPECIAIS	513.700,00	513.700,00	0,00	0,00	513.700,00	0,00	0,00	513.700,00
Serviço da Dívida Interna	513.700,00	513.700,00	0,00	0,00	513.700,00	0,00	0,00	513.700,00

FONTE: SISTEMA: Aspec Informática - UNIDADE RESPONSÁVEL: Prefeitura Municipal de Alto Santo - DATA DA EMISSÃO: 26/05/2023 - HORA DA EMISSÃO: 08:11:31


 JOSÉ JOEL HOLANDA DA ARAUJO
 PREFEITO MUNICIPAL


 ALBERTO MAGNO RIBEIRO
 SECRETÁRIO


 FRANCISCA LUANA DÓGENES OSTERNE
 CONTROLADORA

ATAC - ASSISTENTE TÉCNICA ADMINISTRATI
 CONTADOR

RELATÓRIO RESUMIDO DA EXECUÇÃO ORÇAMENTÁRIA
 DEMONSTRATIVO DA RECEITA CORRENTE LÍQUIDA
 ORÇAMENTO FISCAL E DA SEGURIDADE SOCIAL
 2º bimestre de 2023 (até Abril)

ESPECIFICAÇÃO	EVOLUÇÃO DA RECEITA REALIZADA NOS ÚLTIMOS 12 MESES													
	Mai/2022	Jun/2022	Jul/2022	Ago/2022	Set/2022	Out/2022	Nov/2022	RECEITA CORRENTE LÍQUIDA (III)=(I-II)	(-) Transferências obrigatórias da União relativas às emendas individuais (art. 166-A, parágrafo 1º, da CF) (IV)					
RECEITAS CORRENTES (I)	6.291.899,98	8.444.012,56	6.718.618,78	5.783.199,04	5.436.015,30	5.636.124,65	5.975.865,35	5.531.833,20	7.729.725,92	6.038.585,16	5.033.291,61	4.772.452,56	4.969.118,45	5.217.933,25
Impostos, Taxas e Contribuições de Melhoria	295.247,47	223.984,91	334.238,25	283.113,19	166.634,62	372.460,90	174.404,22	0,00	0,00	0,00	0,00	0,00	0,00	0,00
IPTU	838,65	379,05	0,00	75,00	0,00	469,14	5.346,02	0,00	0,00	0,00	0,00	0,00	0,00	0,00
ISS	49.869,16	90.598,92	58.833,62	84.168,11	57.983,10	95.981,25	36.265,33	0,00	0,00	0,00	0,00	0,00	0,00	0,00
ITBI	11.600,00	700,00	20.283,88	40.000,00	2.000,00	2.439,62	3.400,00	0,00	0,00	0,00	0,00	0,00	0,00	0,00
IRRF	150.214,63	71.280,27	197.152,47	112.290,69	56.754,55	179.150,26	77.708,30	0,00	0,00	0,00	0,00	0,00	0,00	0,00
Outros Impostos, Taxas e Contribuições	82.725,03	61.076,67	57.368,28	46.579,79	49.896,97	94.429,63	51.684,57	0,00	0,00	0,00	0,00	0,00	0,00	0,00
Contribuições	0,00	0,00	0,00	0,00	0,00	0,00	0,00	0,00	0,00	0,00	0,00	0,00	0,00	0,00
Receita Patrimonial	155.126,06	160.538,87	190.731,29	223.868,94	198.683,07	177.754,69	167.879,85	155.126,06	160.538,87	190.731,29	223.868,94	177.754,69	167.879,85	
Rendimentos de Aplicação Financeira	155.126,06	160.538,87	190.731,29	223.868,94	198.683,07	177.754,69	167.879,85	155.126,06	160.538,87	190.731,29	223.868,94	177.754,69	167.879,85	
Outras Receitas Patrimoniais	0,00	0,00	0,00	0,00	0,00	0,00	0,00	0,00	0,00	0,00	0,00	0,00	0,00	
Receita Agropecuária	0,00	0,00	0,00	0,00	0,00	0,00	0,00	0,00	0,00	0,00	0,00	0,00	0,00	
Receita Industrial	0,00	0,00	0,00	0,00	0,00	0,00	0,00	0,00	0,00	0,00	0,00	0,00	0,00	
Receita de serviços	0,00	0,00	0,00	0,00	0,00	0,00	0,00	0,00	0,00	0,00	0,00	0,00	0,00	
Transferências correntes	5.833.082,85	8.032.124,70	6.085.339,08	5.267.746,60	5.070.639,28	5.039.429,86	5.601.248,16	5.833.082,85	8.032.124,70	6.085.339,08	5.267.746,60	5.070.639,28	5.039.429,86	
Transferências do FPM	2.178.084,90	2.038.014,07	2.743.038,71	1.992.966,04	1.835.492,82	1.746.409,31	1.94.918,60	2.178.084,90	2.038.014,07	2.743.038,71	1.992.966,04	1.835.492,82	1.746.409,31	
Cota-parte do ICMS	1.014.698,09	940.064,68	1.001.421,93	989.784,57	964.403,56	947.912,50	997.991,19	1.014.698,09	940.064,68	1.001.421,93	989.784,57	964.403,56	947.912,50	
Cota-parte do IPTA	70.048,33	52.169,17	18.946,79	15.240,64	9.991,94	6.412,46	6.368,85	70.048,33	52.169,17	18.946,79	15.240,64	9.991,94	6.412,46	
Cota-parte do ITR	1.923,84	1.041,24	2.763,51	2.201,82	2.481,77	6.280,04	1.982,42	1.923,84	1.041,24	2.763,51	2.201,82	2.481,77	6.280,04	
Transferências da LC 61/89	1.782.804,98	1.747.702,58	1.663.949,31	1.734.372,32	1.712.482,11	1.730.823,13	1.866.153,11	1.782.804,98	1.747.702,58	1.663.949,31	1.734.372,32	1.712.482,11	1.730.823,13	
Outras transferências correntes	784.522,44	3.250.451,91	653.116,05	532.976,99	542.883,08	598.708,56	531.678,37	784.522,44	3.250.451,91	653.116,05	532.976,99	542.883,08	598.708,56	
Outras receitas correntes	8.443,60	27.364,06	108.310,16	8.469,91	58,33	46.470,20	32.333,12	8.443,60	27.364,06	108.310,16	8.469,91	58,33	46.470,20	
DEDUÇÕES (II)	760.066,78	714.286,64	680.033,62	749.907,43	663.562,74	667.006,20	757.932,10	760.066,78	714.286,64	680.033,62	749.907,43	663.562,74	757.932,10	
Contrib. do servidor para o plano de pr	0,00	0,00	0,00	0,00	0,00	0,00	0,00	0,00	0,00	0,00	0,00	0,00	0,00	
Contrib. financ. entre regimes de previden	0,00	0,00	0,00	0,00	0,00	0,00	0,00	0,00	0,00	0,00	0,00	0,00	0,00	
Rendimentos de aplicações de recursos p	106.915,69	107.492,59	125.814,78	149.829,58	136.470,49	125.026,60	117.248,91	106.915,69	107.492,59	125.814,78	149.829,58	136.470,49	125.026,60	
Del. de receita para formação do Funded	653.151,09	606.794,05	554.218,84	600.077,85	527.092,25	541.979,60	640.683,19	653.151,09	606.794,05	554.218,84	600.077,85	527.092,25	640.683,19	

RELATÓRIO RESUMIDO DA EXECUÇÃO ORÇAMENTÁRIA
DEMONSTRATIVO DA RECEITA CORRENTE LÍQUIDA
ORÇAMENTO FISCAL E DA SEGURIDADE SOCIAL
2º bimestre de 2023 (até Abril)

RREO - ANEXO 3 (RF, Art.53, inciso I) RECEITA CORRENTE LÍQUIDA AJUSTADA PARA CAL CULO DOS LIMITES DE ENDIVIDAMENTO (V)=(III-IV)									
	5.531.833,20	6.429.725,92	6.038.585,16	5.033.291,61	4.772.452,56	4.969.118,45	5.217.933,25		
(-) Transferências obrigatórias da União relativas às emendas de bancada (art. 166, parágrafo 16, da CF) e ao vencimento dos agentes comunitários de saúde e de combate	0,00	303.784,00	0,00	0,00	0,00	0,00	0,00		0,00
RECEITA CORRENTE LÍQUIDA AJUSTADA PARA CAL CULO DOS LIMITES DA DESPESA COM PESSOAL (VII)=(V-VI)	5.531.833,20	6.125.941,92	6.038.585,16	5.033.291,61	4.772.452,56	4.969.118,45	5.217.933,25		

[Handwritten mark]

[Handwritten signature]

[Handwritten signature]

[Handwritten signature]


[Handwritten mark]

[Handwritten mark]

ESPECIFICAÇÃO	EVOLUÇÃO DA RECEITA REALIZADA NOS ÚLTIMOS 12 MESES					TOTAL (ÚLTIMOS 12 MESES)	PREVISÃO ATUALIZADA EXERCÍCIO
	Dez/2022	Jan/2023	Fev/2023	Mar/2023	Abr/2023		
RECEITAS CORRENTES (I)	7.860.574,45	7.239.974,96	6.632.937,70	5.507.079,87	5.494.241,11	77.020.493,75	75.349.000,00
Impostos, Taxas e Contribuições de Melhoria	653.018,02	204.956,49	247.973,97	245.187,59	128.133,88	3.311.364,91	2.631.500,00
FOTU	39.706,01	3.477,75	3.513,22	2.551,42	151,91	55.456,67	44.500,00
ISS	166.049,57	44.054,11	37.107,08	90.917,59	65.974,07	878.401,91	969.500,00
ITBI	0,00	2.400,00	8.535,08	0,00	7.300,00	98.658,58	54.500,00
ITRIRF	370.442,50	67.174,36	66.151,36	91.531,24	52.733,82	1.493.184,45	920.000,00
Outros Impostos, Taxas e Contribuições	59.819,94	87.850,77	132.070,23	60.187,34	1.974,08	785.663,30	643.000,00
Contribuições	0,00	50.826,47	87.850,77	74.212,62	130.977,56	256.016,65	154.500,00
Contribuição Patrimonial	209.458,15	202.121,42	193.719,79	231.862,93	167.790,97	2.279.536,03	1.073.162,80
Receita de Aplicação Financeira	209.458,15	202.121,42	193.719,79	231.862,93	167.790,97	2.279.536,03	540.462,80
Outras Receitas Patrimoniais	0,00	0,00	0,00	0,00	167.790,97	0,00	532.700,00
Receita agropecuária	0,00	0,00	0,00	0,00	0,00	0,00	0,00
Receita Industrial	0,00	0,00	0,00	0,00	0,00	0,00	0,00
Receita de serviços	0,00	0,00	0,00	0,00	0,00	0,00	0,00
Transferências correntes	6.983.513,90	6.777.155,59	6.184.339,47	4.895.993,72	5.062.862,24	70.833.473,45	71.138.837,20
Cota-parte do FPM	3.410.463,38	2.206.480,53	2.950.283,21	1.804.823,58	2.062.476,58	21.164.451,73	30.840.000,00
Cota-parte do ICMS	932.783,79	990.927,20	808.073,72	777.111,29	833.223,91	11.198.399,63	7.200.000,00
Cota-parte do IPVA	8.874,43	100.724,84	127.096,16	91.850,12	90.216,13	597.939,86	520.000,00
Cota-parte do ITR	1.837,37	1.857,81	291,76	413,95	102,77	17.333,67	20.400,00
Transferências da LC 61/89	3.061,83	2.619,23	2.748,59	2.786,72	2.970,83	31.255,83	138.960,51
Transferências do Fundeb	1.872.995,46	3.011.275,68	1.761.431,87	1.507.328,93	1.489.514,31	21.882.837,29	15.886.300,00
Outras transferências correntes	753.497,64	463.275,30	534.472,66	711.676,13	583.358,21	9.941.057,44	16.523.176,69
Outras receitas correntes	32.534,38	4.914,99	6.902,47	59.823,01	4.476,46	340.100,71	351.000,00
DEDUÇÕES (II)	808.612,82	798.852,75	905.132,34	695.618,98	710.000,00	8.911.012,40	7.039.300,00
Contrib. do servidor para o plano de pr	0,00	0,00	0,00	0,00	0,00	0,00	0,00
Comp. financ. entre regimes de previden	150.171,65	138.758,98	0,00	0,00	112.002,07	1.557.485,95	374.500,00
Reb. de receitas de aplicação de recursos p	658.441,17	660.093,77	777.538,96	535.397,75	597.997,93	7.353.526,45	6.664.800,00
Ded. de receita para formação do Fundeb							
RECEITA CORRENTE LIQUIDA (III)=(I-II)	7.051.911,63	6.441.122,21	5.727.805,36	4.811.460,89	4.784.241,11	68.109.481,35	68.309.700,00
(-) Transferências obrigatórias da União	0,00	0,00	0,00	0,00	0,00	1.300.000,00	0,00
Relativas às emendas individuais (art. 166							
-A, parágrafo 1º, da CF) (IV)							

RREO - ANEXO 3 (LRF, Art.53, inciso I) RECEITA CORRENTE LÍQUIDA AJUSTADA PARA CÁL CULO DOS LIMITES DE ENDIVIDAMENTO (V)=(III-IV)	7.051.911,63	6.441.122,21	5.727.805,36	4.811.460,89	4.784.241,11	66.809.481,35	68.309.700,00
(-) Transferências obrigatórias da União relativas às emendas de bancada, (art. 166, parágrafo 16, da CF) e ao vencimento dos agentes comunitários de saúde e de combate	0,00	0,00	0,00	0,00	0,00	303.784,00	0,00
RECEITA CORRENTE LÍQUIDA AJUSTADA PARA CÁL CULO DOS LIMITES DA DESPESA COM PESSOAL (VII)=(V-VI)	7.051.911,63	6.441.122,21	5.727.805,36	4.811.460,89	4.784.241,11	66.505.697,35	68.309.700,00

FONTE: SISTEMA: Aspec Informática - UNIDADE RESPONSÁVEL: Prefeitura Municipal de Alto Santo - DATA DA EMISSÃO: 26/05/2023 - HORA DA EMISSÃO: 08:13:01


 JOSÉ JOENI HONÓRIO DE ARAUJO
 PREFEITO MUNICIPAL

 ATAC - ASSISTENTE TÉCNICA ADMINISTRATI
 CONTADOR
 FRANCISCA LUANA DIOGENES OSTERNE
 CONTROLADORA

 ALBERTO MAGNO RIBEIRO
 SECRETARIO

2º bimestre de 2023 (Março a Abril)

RREO - ANEXO 4 (LRF, Art. 53, inciso II)

R\$ 1,00

REGIME PRÓPRIO DE PREVIDÊNCIA DOS SERVIDORES - RPPS

FUNDO EM CAPITALIZAÇÃO (PLANO PREVIDENCIÁRIO)

RECEITAS PREVIDENCIÁRIAS - RPPS (FUNDO EM CAPITALIZAÇÃO)

	PREVISÃO ATUALIZADA (a)	RECEITAS REALIZADAS	
		ATÉ O BIMESTRE (b)	
RECEITAS CORRENTES (I)	655.000,00	0,00	0,00
Receita de contribuições dos segurados	0,00	0,00	0,00
Ativo	0,00	0,00	0,00
Inativo	0,00	0,00	0,00
Pensionista	0,00	0,00	0,00
Receita de contribuições patronais	386.100,00	0,00	0,00
Ativo	386.100,00	0,00	0,00
Inativo	0,00	0,00	0,00
Pensionista	0,00	0,00	0,00
Receita patrimonial	268.900,00	0,00	0,00
Receitas Imobiliárias	0,00	0,00	0,00
Receitas de valores Mobiliários	268.900,00	0,00	0,00
Outras receitas patrimoniais	0,00	0,00	0,00
Receitas de serviços	0,00	0,00	0,00
Outras receitas correntes	0,00	0,00	0,00
Compensação financeira entre os regimes	0,00	0,00	0,00
Receita de aportes periódicos para amortização de déficit atuarial do RPPS (II)	0,00	0,00	0,00
Demais receitas correntes	0,00	0,00	0,00
RECEITAS DE CAPITAL (III)	0,00	0,00	0,00
Alienação de bens, direitos e ativos	0,00	0,00	0,00
Amortização de empréstimos	0,00	0,00	0,00
Outras receitas de capital	0,00	0,00	0,00
TOTAL DAS RECEITAS DO FUNDO EM CAPITALIZAÇÃO (IV) = (I + III - II)	655.000,00	0,00	0,00

2º bimestre de 2023 (Março a Abril)

FUNDO EM CAPITALIZAÇÃO (PLANO PREVIDENCIÁRIO)

DESPESAS PREVIDENCIÁRIAS - RPPS (FUNDO EM CAPITALIZAÇÃO)	DOTAÇÃO ATUALIZADA (c)	DESPESAS EMPENHADAS Até o bimestre (d)	DESPESAS LIQUIDADAS Até o bimestre (e)	DESPESAS PAGAS Até o bimestre (f)	INSCRITAS EM RESTOS A PAGAR NÃO PROCESSADAS No Exercício (g)
Benefícios	0,00	0,00	0,00	0,00	
Aposentadorias	0,00	0,00	0,00	0,00	
Pensões por morte	0,00	0,00	0,00	0,00	
Outras despesas previdenciárias	105.800,00	49.399,00	13.478,66	13.478,66	
Compensação financeira entre os regimes	0,00	0,00	0,00	0,00	
Demais despesas previdenciárias	105.800,00	49.399,00	13.478,66	13.478,66	
TOTAL DAS DESPESAS DO FUNDO EM CAPITALIZAÇÃO (V)	105.800,00	49.399,00	13.478,66	13.478,66	
RESULTADO PREVIDENCIÁRIO - FUNDO EM CAPITALIZAÇÃO (VI)=(IV-V) (2)	549.200,00	-49.399,00	-13.478,66	-13.478,66	
RECURSOS RPPS ARRECADADOS EM EXERCÍCIOS ANTERIORES		PREVISÃO ORÇAMENTÁRIA			
valor		0,00			
RESERVA ORÇAMENTÁRIA DO RPPS		PREVISÃO ORÇAMENTÁRIA			
valor		0,00			
APORTES DE RECURSOS PARA O FUNDO EM CAPITALIZAÇÃO DO RPPS		APORTES REALIZADOS			
Plano de amortização - Contribuição patronal Suplementar		0,00			
Plano de amortização - Aporte periódico de valores predefinidos		0,00			
Outros aportes para o RPPS		0,00			
Recursos para cobertura de déficit financeiro		0,00			

BENS E DIREITOS DO RPPS (FUNDO EM CAPITALIZAÇÃO)	SALDO ATUAL
Caixa e Equivalentes de Caixa	13.628.268,63
Investimentos e aplicações	0,00
Outros bens e direitos	2.376.854,18




2º bimestre de 2023 (Março a Abril)

RREO - ANEXO 4 (LRF, Art. 53, inciso II)

R\$ 1,00

FUNDO EM REPARTIÇÃO (PLANO FINANCEIRO)

RECEITAS PREVIDENCIÁRIAS - RPPS (FUNDO EM REPARTIÇÃO)	PREVISÃO ATUALIZADA (a)	RECEITAS REALIZADAS Até o bimestre (b)
RECEITAS CORRENTES (VII)	234.300,00	538.515,66
Receita de contribuições dos segurados	0,00	0,00
Ativo	0,00	0,00
Inativo	0,00	0,00
Receita de contribuições patronais	128.700,00	0,00
Ativo	128.700,00	0,00
Inativo	0,00	0,00
Receita patronista	0,00	0,00
Inativo	0,00	0,00
Patronista	0,00	0,00
Receita patrimonial	105.600,00	538.515,66
Receitas Imobiliárias	0,00	0,00
Receitas de valores Mobiliários	105.600,00	538.515,66
Outras receitas patrimoniais	0,00	0,00
Receitas de serviços	0,00	0,00
Outras receitas correntes	0,00	0,00
Compensação financeira entre os regimes	0,00	0,00
Demais receitas correntes	0,00	0,00
RECEITAS DE CAPITAL (VIII)	0,00	0,00
Alienação de bens, direitos e ativos	0,00	0,00
Amortização de empréstimos	0,00	0,00
Outras receitas de capital	0,00	0,00
TOTAL DAS RECEITAS DO FUNDO EM REPARTIÇÃO (IX) = (VII + VIII)	234.300,00	538.515,66

RELATORIO RESUMO DA EXECUÇÃO ORÇAMENTÁRIA
 DEMONSTR. DAS RECEITAS E DESPESAS PREVIDENCIÁRIAS
 DO REGIME PRÓPRIO DE PREVIDENCIA DOS SERVIDORES
 2º bimestre de 2023 (Março a Abril)

FUNDO EM REPARTIÇÃO (PLANO FINANCEIRO)

DESPESAS PREVIDENCIÁRIAS - RPPS (FUNDO EM REPARTIÇÃO)	DOTAÇÃO ATUALIZADA (c)	DESPESAS EMPENHADAS Até o bimestre (d)	DESPESAS LIQUIDADAS Até o bimestre (e)	DESPESAS PAGAS Até o bimestre (f)	INSCRITAS EM RESTOS A PAGAR NÃO PROCESSADAS No Exercício (g)
Benefícios	0,00	0,00	0,00	0,00	
Aposentadorias	0,00	0,00	0,00	0,00	
Pensões por Morte	0,00	0,00	0,00	0,00	
Outras despesas previdenciárias	149.600,00	152.362,50	57.292,00	57.292,00	
Compensação financeira entre os regimes	0,00	0,00	0,00	0,00	
Demais despesas previdenciárias	149.600,00	152.362,50	57.292,00	57.292,00	
TOTAL DAS DESPESAS DO FUNDO EM REPARTIÇÃO (X)	149.600,00	152.362,50	57.292,00	57.292,00	
RESULTADO PREVIDENCIÁRIO - FUNDO EM REPARTIÇÃO (XI)=(IX-X)(2)	84.700,00	386.153,16	481.223,66	481.223,66	

RELATÓRIO RESUMIDO DA EXECUÇÃO ORÇAMENTÁRIA
 DEMONSTR. DAS RECEITAS E DESPESAS PREVIDENCIÁRIAS
 DO REGIME PRÓPRIO DE PREVIDÊNCIA DOS SERVIDORES
 2º bimestre de 2023 (Março a Abril)

APORTES DE RECURSOS PARA O FUNDO EM REPARTIÇÃO DO RPPS	APORTES REALIZADOS
Recursos para cobertura de insuficiências financeiras	0,00
Recursos para formação de reserva	0,00
BENS E DIREITOS DO RPPS (FUNDO EM REPARTIÇÃO)	
	SALDO ATUAL
Caixa e Equivalentes de Caixa	0,00
Investimentos e aplicações	0,00
Outros bens e direitos	0,00

ADMINISTRAÇÃO DO REGIME PRÓPRIO DE PREVIDÊNCIA DOS SERVIDORES - RPPS	
RECEITAS DA ADMINISTRAÇÃO - RPPS	RECEITAS REALIZADAS Até o Bimestre (b)
PREVISÃO ATUALIZADA (a)	
RECEITAS CORRENTES	0,00
TOTAL DAS RECEITAS DA ADMINISTRAÇÃO RPPS (XII)	0,00

DESPESAS DA ADMINISTRAÇÃO - RPPS	DOTAÇÃO ATUALIZADA (c)	DESPESAS EMPENHADAS Até o Bimestre (d)	DESPESAS LIQUIDADAS Até o Bimestre (e)	DESPESAS PAGAS Até o Bimestre (f)	INSCRITAS EM RESTOS A PAGAR NÃO PROCESSADAS No exercício (g)
TOTAL DAS DESPESAS DA ADMINISTRAÇÃO RPPS (XV) = (XIII + XIV)	0,00	0,00	0,00	0,00	0,00

RELATÓRIO RESUMIDO DA EXECUÇÃO ORÇAMENTÁRIA
 DEMONSTR. DAS RECEITAS E DESPESAS PREVIDENCIÁRIAS
 DO REGIME PRÓPRIO DE PREVIDÊNCIA DOS SERVIDORES

2º bimestre de 2023 (Março a Abril)

RESULTADO DA ADMINISTRAÇÃO RPPS (XVI) = (XII - XV)2		0,00	0,00	0,00	0,00
BENS E DIREITOS - ADMINISTRAÇÃO DO RPPS		SALDO ATUAL			
Caixa e Equivalentes de Caixa			4.000,09		
Investimentos e aplicações			0,00		
Outros bens e direitos			0,00		

RELATÓRIO RESUMIDO DA EXECUÇÃO ORÇAMENTÁRIA
 DEMONSTR. DAS RECEITAS E DESPESAS PREVIDENCIÁRIAS
 DO REGIME PRÓPRIO DE PREVIDÊNCIA DOS SERVIDORES
 2º bimestre de 2023 (Março a Abril)

BENEFÍCIOS PREVIDENCIÁRIOS MANTIDOS PELO TESOUREIRO

RECEITAS PREVIDENCIÁRIAS (BENEFÍCIOS MANTIDOS PELO TESOUREIRO)	PREVISÃO ATUALIZADA (a)	RECEITAS REALIZADAS Até o bimestre (b)
Contribuições dos servidores	0,00	0,00
Demais receitas previdenciárias	0,00	0,00
TOTAL DAS RECEITAS (BENEFÍCIOS MANTIDOS PELO TESOUREIRO) (XVII)	0,00	0,00





DESPESAS PREVIDENCIÁRIAS (BENEFÍCIOS MANTIDOS PELO TESOUREIRO)	DOTAÇÃO ATUALIZADA (c)	DESPESAS EMPENHADAS Até o bimestre (d)	DESPESAS LIQUIDADAS Até o bimestre (e)	DESPESAS PAGAS Até o bimestre (f)	INSCRITAS EM RESTOS A PAGAR NÃO PROCESSADAS No Exercício (g)
Aposentadorias	0,00	0,00	0,00	0,00	0,00
Pensões	0,00	0,00	0,00	0,00	0,00
Outras despesas previdenciárias	0,00	0,00	0,00	0,00	0,00
TOTAL DAS DESPESAS (BENEFÍCIOS MANTIDOS PELO TESOUREIRO) (XVIII)	0,00	0,00	0,00	0,00	0,00
RESULTADO DOS BENEFÍCIOS MANTIDOS PELO TESOUREIRO (XIX)=(XVII-XVIII)(2)	0,00	0,00	0,00	0,00	0,00

FONTE: SISTEMA: Aspec Informática - UNID RESPONSÁVEL: Prefeitura Municipal de Alto Santo - DATA DA EMISSÃO: 26/05/2023 - HORA: 08:15:57

- NOTA:
- (1) Como a Portaria MPS 746/2011 determina que os recursos provenientes desses aportes devem permanecer aplicados, no mínimo, por 5 (cinco) anos, essa receita não deverá compor o total das receitas previdenciárias do período de apuração
- (2) o resultado previdenciário será apresentado por meio da diferença entre previsão da receita e a dotação da despesa e entre a receita realizada e a despesa líquida (do 1º ao 5º bimestre) e a despesa empenhada (no 6º bimestre).

RELATÓRIO RESUMIDO DA EXECUÇÃO ORÇAMENTÁRIA
DEMONSTR. DAS RECEITAS E DESPESAS PREVIDENCIÁRIAS
DO REGIME PRÓPRIO DE PREVIDÊNCIA DOS SERVIDORES

2º bimestre de 2023 (Março a Abril)

 _____ JOSÉ JEMIL HOLANDA DE ARAUJO PREFEITO MUNICIPAL	 _____ ATA - ACESSORA TÉCNICA ADMINISTRATIVA CONTADOR
 _____ ALBERTO MAGNO RIBEIRO SECRETÁRIO	 _____ FRANCISCA LUANA DIÓGENES OSTERNE CONTROLADORA

RREO - ANEXO 6 (LRF, Art 53, inciso III)

R\$ 1,00

ACIMA DA LINHA

RECEITAS PRIMARIAS	PREVISÃO ATUALIZADA	RECEITAS REALIZADAS ATE O BIMESTRE (a)
RECEITAS CORRENTES (EXCETO FONTES RPPS)(I)	68.309.700,00	21.764.629,57
Impostos, taxas e contribuições de melhoria	2.631.500,00	826.253,93
IPTU	44.500,00	9.692,80
ISS	969.500,00	238.652,85
ITBI	54.500,00	18.235,08
ITRIRF	920.000,00	277.590,78
Outros impostos, taxas e contribuições de melhoria	643.000,00	282.082,42
Contribuições	154.500,00	256.016,65
Receta patrimonial	698.662,80	256.979,45
Outras receitas patrimoniais	165.962,80	256.979,45
Transferências correntes	532.700,00	0,00
Outras receitas correntes	64.474.037,20	20.349.262,61
Cota-parte do FPM	25.560.000,00	7.220.051,21
Cota-parte do ICMS	5.932.800,00	2.777.589,56
Cota-parte do IPVA	424.400,00	277.791,44
Cota parte do ITR	16.320,00	2.129,86
Transferências da LC 61/1989	131.040,51	8.927,45
Transferências do Fundeb	15.886.300,00	7.769.550,79
Outras transferências correntes	16.523.176,69	2.293.222,30
Demais receitas correntes	351.000,00	76.116,93
Outras receitas financeiras (III)	0,00	0,00
Receitas correntes restantes	351.000,00	76.116,93
RECEITAS PRIMARIAS CORRENTES (EXCETO FONTES RPPS)(IV)=(I-II-III)	68.143.737,20	21.507.650,12
RECEITAS PRIMARIAS CORRENTES (COM FONTES RPPS) (V)	514.800,00	0,00
RECEITAS NÃO PRIMARIAS CORRENTES (COM FONTES RPPS) (VI)	374.500,00	538.515,66
RECEITAS DE CAPITAL (EXCETO FONTES RPPS)(VII)	4.801.000,00	900.012,00
Operações de crédito (VIII)	0,00	0,00
Aportização de empréstimos (IX)	0,00	0,00
Alienação de bens	0,00	0,00
Receitas de alienação de investimentos temporários (X)	0,00	0,00

RELATÓRIO RESUMIDO DA EXECUÇÃO ORÇAMENTÁRIA
 DEMONSTRATIVO DOS RESULTADOS PRIMÁRIO E NOMINAL
 ORÇAMENTOS FISCAL E DA SEGURIDADE SOCIAL
 2º bimestre de 2023 (março a abril)

Receitas de alienação de investimentos permanentes (XI)	0,00	0,00	0,00	0,00	0,00	0,00	0,00	0,00	0,00
Outras alienação de bens	0,00	0,00	0,00	0,00	0,00	0,00	0,00	0,00	0,00
Transferências de capital	4.801.000,00	900.012,00	0,00	0,00	0,00	0,00	0,00	0,00	0,00
Convenios	1.575.000,00	100.000,00	0,00	0,00	0,00	0,00	0,00	0,00	0,00
Outras transferências de capital	3.226.000,00	800.012,00	0,00	0,00	0,00	0,00	0,00	0,00	0,00
Outras receitas de capital não primárias (XII)	0,00	0,00	0,00	0,00	0,00	0,00	0,00	0,00	0,00
Outras receitas de capital primárias	0,00	0,00	0,00	0,00	0,00	0,00	0,00	0,00	0,00
RECEITAS PRIMÁRIAS DE CAPITAL (EXCETO FONTES RPPS) (XIII) = (VII)-(V III+IX+X+XI+XII)	4.801.000,00	900.012,00	0,00	0,00	0,00	0,00	0,00	0,00	0,00
RECEITAS PRIMÁRIAS DE CAPITAL (COM FONTES RPPS) (XIV)	0,00	0,00	0,00	0,00	0,00	0,00	0,00	0,00	0,00
RECEITAS NÃO PRIMÁRIAS DE CAPITAL (COM FONTES RPPS) (XV)	0,00	0,00	0,00	0,00	0,00	0,00	0,00	0,00	0,00
RECEITA PRIMÁRIA TOTAL (XVI) = (IV + V + XIII + XIV)	73.459.537,20	22.407.662,12	0,00	0,00	0,00	0,00	0,00	0,00	0,00
RECEITA PRIMÁRIA TOTAL (EXCETO FONTES RPPS) (XVII) = (IV + XIII)	72.944.737,20	22.407.662,12	0,00	0,00	0,00	0,00	0,00	0,00	0,00

ATÉ O BIMESTRE/2023

DESPESAS PRIMÁRIAS	DOTAÇÃO ATUALIZADA	DESPESAS EMPENHADAS			DESPESAS PAGAS (a)			RESTOS A PAGAR PROCESSADOS (b)		LIQUIDADOS	PAGOS (c)
		DESPESAS EMPENHADAS	DESPESAS LIQUIDADAS	DESPESAS PAGAS (a)	RESTOS A PAGAR PROCESSADOS (b)	LIQUIDADOS	PAGOS (c)				
DESPESAS CORRENTES (EXCETO FONTES RPPS) (XVIII)	61.355.016,96	28.499.033,06	17.480.124,66	16.895.941,28	2.697.023,32	47.149,07	47.149,07	0,00	0,00		
Pessoal e encargos sociais	32.997.711,50	16.164.568,31	10.944.543,95	10.944.543,95	263.766,05	0,00	0,00	0,00	0,00		
Juros e encargos da dívida (XIX)	0,00	0,00	0,00	0,00	0,00	0,00	0,00	0,00	0,00		
Outras despesas correntes	28.357.305,46	12.334.464,75	6.535.580,71	5.951.397,33	2.433.257,27	47.149,07	47.149,07	0,00	0,00		
DESPESAS PRIMÁRIAS CORRENTES (EXCETO FONTES RPPS) (XX) = (XVIII - X IX)	61.355.016,96	28.499.033,06	17.480.124,66	16.895.941,28	2.697.023,32	47.149,07	47.149,07	0,00	0,00		
DESPESAS PRIMÁRIAS CORRENTES (COM FONTES RPPS) (XXI)	887.700,00	235.613,50	81.186,66	81.186,66	1.676,22	0,00	0,00	0,00	0,00		
DESPESAS NÃO PRIMÁRIAS CORRENTES (COM FONTES RPPS) (XXII)	0,00	0,00	0,00	0,00	0,00	0,00	0,00	0,00	0,00		
DESPESAS DE CAPITAL (EXCETO FONTES RPPS) (XXIII)	11.411.098,04	2.966.933,37	2.519.483,97	2.466.281,09	1.026.196,27	98.520,37	98.520,37	0,00	0,00		
Investimentos	10.657.398,04	2.826.933,37	2.417.580,21	2.364.377,33	1.026.196,27	98.520,37	98.520,37	0,00	0,00		
Inversões financeiras	0,00	0,00	0,00	0,00	0,00	0,00	0,00	0,00	0,00		
Concessão de empréstimos e financiamentos (XXIV)	0,00	0,00	0,00	0,00	0,00	0,00	0,00	0,00	0,00		
Aquisição de título de capital já integralizado (XXV)	0,00	0,00	0,00	0,00	0,00	0,00	0,00	0,00	0,00		
Aquisição de título de crédito (XXVI)	0,00	0,00	0,00	0,00	0,00	0,00	0,00	0,00	0,00		
Demais inversões financeiras	0,00	0,00	0,00	0,00	0,00	0,00	0,00	0,00	0,00		

[Handwritten signatures and marks]

RELATORIO RESUMIDO DA EXECUÇÃO ORÇAMENTÁRIA
 DEMONSTRATIVO DOS RESULTADOS PRIMÁRIO E NOMINAL
 ORÇAMENTOS FISCAL E DA SEGURIDADE SOCIAL
 2º bimestre de 2023 (Março a Abril)


Amortização de dívida (XXVII)	753.700,00	140.000,00	101.903,76	101.903,76	0,00	0,00
DESPESAS PRIMÁRIAS DE CAPITAL (EXCETO FONTES RPPS)(XXVIII) = XXII						
I - (XXIV + XXV + XXVI + XXVII)	10.557.398,04	2.826.933,37	2.417.580,21	2.364.377,33	1.026.196,27	98.520,37
RESERVA DE CONTINGÊNCIA (XXIX)	350.000,00	0,00	0,00	0,00	0,00	0,00
DESPESAS PRIMÁRIAS DE CAPITAL (COM FONTES RPPS)(XXX)	12.600,00	0,00	0,00	0,00	0,00	0,00
DESPESAS NÃO PRIMÁRIAS CORRENTES (COM FONTES RPPS)(XXXI)	0,00	0,00	0,00	0,00	0,00	0,00
DESPESA PRIMÁRIA TOTAL (XXXII)=(XX + XXI + XXVIII + XXIX + XXX)	73.262.715,00	31.561.579,93	19.978.891,53	19.341.505,27	3.724.895,81	145.669,44
DESPESA PRIMÁRIA TOTAL (EXCETO FONTES RPPS)(XXXIII)=(XX + XXVIII + XXIX)	72.362.415,00	31.325.966,43	19.897.704,87	19.260.318,61	3.723.219,59	145.669,44
RESULTADO PRIMÁRIO (COM RPPS) - Acima da linha (XXXIV) = [XVIIa-(X						
XXIIa + XXXIb + XXXIc)]				-804.408,40		
RESULTADO PRIMÁRIO (SEM RPPS) - Acima da linha (XXXV) = [XVIIa-(X						
XXIIa + XXXIb + XXXIc)]				-721.545,52		

META FISCAL PARA O RESULTADO PRIMÁRIO	VALOR CORRENTE
Meta fixada no anexo de Metas fiscais da LDO para o exercício de referência	0,00

Juros Nominais	ATÉ O BIMESTRE/2023	
	VALOR CORRENTE	
Juros, Encargos e Variações Monetárias Ativos (Exceto RPPS)(XXXVI)	-	256.979,45
Juros, Encargos e Variações Monetárias Passivos (Exceto RPPS)(XXXVII)	-	140.000,00
RESULTADO NOMINAL (SEM RPPS) - Acima da linha (XXXVIII) = XXXV + (XXXVI - XXXVII)	-	-604.566,07

CÁLCULO DO RESULTADO NOMINAL

ABAXO DA LINHA	SALDO
	EM 31 DE DEZEMBRO ATÉ O BIMESTRE



RELATÓRIO RESUMO DA EXECUÇÃO ORÇAMENTÁRIA
 DEMONSTRATIVO DOS RESULTADOS PRIMÁRIO E NOMINAL
 ORÇAMENTOS FISCAL E DA SEGURIDADE SOCIAL
 2º Bimestre de 2023 (Março a Abril)

	(a)	(b)
DÍVIDA CONSOLIDADA (XXXIX)	11.221.701,47	11.259.797,71
DEDUÇÕES (XI)	-6.148.709,74	-2.942.170,53
Disponibilidade de caixa	-6.148.709,74	-2.942.170,53
Disponibilidade de caixa bruta	7.677.099,43	7.631.104,64
{-} Restos a pagar processados (XLI)	12.780.936,02	9.200.980,73
{-} Depósitos restituíveis e valores vinculados	1.044.873,15	1.372.294,44
Demais haveres financeiros	0,00	0,00
DÍVIDA CONSOLIDADA LÍQUIDA (XLII)=(XXXIX-XI)	17.370.411,21	14.201.968,24
RESULTADO NOMINAL (SEM RPPS) - Abaixo da linha (XLIII) = (XLIIa - XLIIb)	-	3.168.442,97
META FISCAL PARA O RESULTADO NOMINAL		VALOR CORRENTE
Meta fixada no Anexo de Metas Fiscais da LDO para o exercício de referência	-	0,00

	ATÉ O BIMESTRE/2023	
AJUSTE METODOLÓGICO		
VARIACÃO SALDO RPP = (XLIV) = (XLIa - XLIIb)	-	3.579.955,29
RECEITA DE ALIENAÇÃO DE INVESTIMENTOS PERMANENTES (XLV)=(XI)	-	0,00
VARIACÃO CAMBIAL (XLVI)	-	0,00
VARIACÃO DO SALDO DE PRECATÓRIOS INTEGRANTES DA DC (XLVII)	-	0,00
VARIACÃO DO SALDO DAS DEMAIS OBRIGAÇÕES INTEGRANTES DA DC (XLVIII)	-	0,00
OUTROS AJUSTES (XLIX)	-	0,00
RESULTADO NOMINAL (SEM RPPS) AJUSTADO - Abaixo da linha (L) = (XLIII + (XLIV - XLV - XLVI + XLVII + XLVIII) +/- (XLIX))	-	6.748.398,26
RESULTADO PRIMÁRIO (SEM RPPS) - Abaixo da linha (LI) = L - (XXXVI - XXXVII)	-	6.631.418,81
INFORMAÇÕES ADICIONAIS		PREVISÃO ORÇAMENTÁRIA
SALDO DE EXERCÍCIOS ANTERIORES	-	0,00
Recursos arrecadados em exercícios anteriores - RPPS	-	0,00
Superávit financeiro utilizado para abertura e reabertura de créditos adicionais	-	0,00
RESERVA ORÇAMENTÁRIA DO RPPS	-	0,00

RELATORIO RESUMIDO DA EXECUÇÃO ORÇAMENTÁRIA
DEMONSTRATIVO DOS RESULTADOS PRIMÁRIO E NOMINAL
ORÇAMENTOS FISCAL E DA SEGURIDADE SOCIAL
2º bimestre de 2023 (Março a Abril)

FONTE: SISTEMA: Aspec Informática - UNIDADE RESPONSÁVEL: Prefeitura Municipal de Alto Santo - DATA DA EMISSÃO: 26/05/2023 - HORA DA EMISSÃO: 08:23:10



JOSÉ JOSENI BALANÇA DE ARAUJO
PREFEITO MUNICIPAL



ATAÇ ASSÉSSORIA TÉCNICA ADMINISTRATI
CONTADOR



ALBERTO MAGNO PEREIRA
SECRETÁRIO



FRANCISCA LUANA DÓGENES OSTERNE
CONTROLADORA

RELATÓRIO RESUMIDO DA EXECUÇÃO ORÇAMENTÁRIA
 DEMONSTRATIVO DOS RESTOS A PAGAR
 POR PODER E ORGÃO
 ORÇAMENTOS FISCAL E DA SEGURIDADE SOCIAL
 2º bimestre de 2023 (Março a Abril)

R\$ 1,00

PODER / ORGÃO	RESTOS A PAGAR PROCESSADOS E NÃO PROCESSADOS LIQUIDADOS EM EXERCÍCIOS ANTERIORES				
	INSCRITOS EM EXERCÍCIOS ANTERIORES (a)	EM 31 DE DEZ. EXERC. ANTERIOR (b)	PAGOS (c)	CANCELADOS (d)	SALDO (e) = (a+b) - (c+d)
RESTOS A PAGAR (EXCETO INTRA-ORÇAMENTARIO (I))	6.678.896,17	6.103.716,08	3.724.895,81	0,00	9.057.716,44
Executivo	6.678.896,17	6.103.638,52	3.724.895,81	0,00	9.057.638,88
2016-Fundo Municipal de Educacao - Fae	148.868,18	0,00	0,00	0,00	148.868,18
2016-Fundo Municipal de Saúde - Fms	1.399,00	0,00	0,00	0,00	1.399,00
2016-Secretaria de Agricultura	22,09	0,00	0,00	0,00	22,09
2017-Fundo Municipal de Saúde - Fms	191,30	0,00	0,00	0,00	191,30
2017-Secretaria de Governo	1.874,00	0,00	0,00	0,00	1.874,00
2017-Secretaria de Administração e Finan	180,00	0,00	0,00	0,00	180,00
2017-Sec. de Des. Agrário e Meio Ambiente	420,00	0,00	0,00	0,00	420,00
2017-Fundo Municipal de Educação	18.778,30	0,00	0,00	0,00	18.778,30
2017-Fundo Municipal de Assistência Soci	121,35	0,00	0,00	0,00	121,35
2017-Sec. Infraestrutura, Obras e Urbanism	85,48	0,00	0,00	0,00	85,48
2018-Secretaria de Governo	5.167,00	0,00	0,00	0,00	5.167,00
2018-Controladora e Ouvidoria Geral	257,24	0,00	0,00	0,00	257,24
2018-Secretaria de Administração e Finan	11.408,12	0,00	0,00	0,00	11.408,12
2018-Fundo Municipal de Educação	1.403,66	0,00	0,00	0,00	1.403,66
2018-Fundo Municipal de Saúde	2.465,76	0,00	0,00	0,00	2.465,76
2018-Fundo Municipal de Assistência Soci	37.418,65	0,00	0,00	0,00	37.418,65
2018-Sec. de Infraestruturã, Obras e Urban	33.912,08	0,00	0,00	0,00	33.912,08
2018-Sec. de Desenvol. Agrário e Meio Amb	10.190,00	0,00	0,00	0,00	10.190,00
2018-Secretaria de Cultura e Juventude	9.990,00	0,00	0,00	0,00	9.990,00
2018-Sec. Políticas a Mulher e Acessibili	12.731,01	0,00	0,00	0,00	12.731,01
2019-Secretaria de Governo	2.026,36	0,00	0,00	0,00	2.026,36
2019-Secretaria de Administração e Finan	41.141,23	0,00	0,00	0,00	41.141,23
2019-Controladora e Ouvidoria Geral	23.266,68	0,00	0,00	0,00	23.266,68
2019-Sec. de Desenvol. Agrário e Meio Amb	40.360,00	0,00	0,00	0,00	40.360,00
2019-Sec. de Infraestrutura, Obras e Urban	147.360,93	0,00	0,00	0,00	147.360,93

PODER / ORGÃO	RESTOS A PAGAR PROCESSADOS E NÃO PROCESSADOS LIQUIDADOS EM EXERCÍCIOS ANTERIORES					SALDO (e) = (a+b)-(c+d)
	EM EXERCÍCIOS ANTERIORES (a)	EM 31 DE DEZ. EXERC. ANTERIOR (b)	PAGOS (c)	CANCELADOS (d)		
2019-Sec. Políticas a Mulher e Acessibili	40.717,65	0,00	0,00	0,00	40.717,65	
2019-Secretaria de Cultura e Juventude	47.909,12	0,00	1.303,18	0,00	46.605,94	
2019-Fundo Municipal de Educação	1.338.000,47	0,00	0,00	0,00	1.338.000,47	
2019-Fundo Municipal de Saúde	154.442,39	0,00	0,00	0,00	154.442,39	
2019-Fundo Municipal de Assistência Soci	118.783,68	0,00	0,00	0,00	118.783,68	
2020-Secretaria de Governo	83.337,00	0,00	0,00	0,00	83.337,00	
2020-Secretaria de Administração e Finan	124.751,10	0,00	0,00	0,00	124.751,10	
2020-Secretaria de Administração e Finan	13.900,00	0,00	0,00	0,00	13.900,00	
2020-Controladoria e Ouvidoria Geral	50.989,86	0,00	0,00	0,00	50.989,86	
2020-Sec. de Desenvol. Agrário e Meio Amb	1.236.293,64	0,00	0,00	0,00	1.236.293,64	
2020-Sec. de Infraestrutura, Obras e Urban	36.630,00	0,00	0,00	0,00	36.630,00	
2020-Sec. Políticas a Mulher e Acessibili	10.359,00	0,00	0,00	0,00	10.359,00	
2020-Secretaria de Cultura e Juventude	363,46	0,00	0,00	0,00	363,46	
2020-Sec. Educação, Esp., Ciência e Tecnolo	1.298.511,14	0,00	0,00	0,00	1.298.511,14	
2020-Fundo Municipal de Educação	1.050.166,25	0,00	0,00	0,00	1.050.166,25	
2020-Fundo Municipal de Saúde	407.920,28	0,00	0,00	0,00	407.920,28	
2020-Fundo Municipal de Assistência Soci	20.385,05	0,00	20.231,05	0,00	154,00	
2021-Secretaria de Governo	15.796,92	0,00	14.000,00	0,00	1.796,92	
2021-Secretaria de Administração e Finan	3.292,81	0,00	901,00	0,00	2.391,81	
2021-Sec. de Infraestrutura, Obras e Urban	0,30	0,00	0,00	0,00	0,30	
2021-Secretaria de Cultura e Juventude	180,00	0,00	0,00	0,00	180,00	
2021-Sec. Educação, Esp., Ciência e Tecnolo	71.151,38	0,00	33.310,00	0,00	37.841,38	
2021-Fundo Municipal de Educação	3.573,09	0,00	0,00	0,00	3.573,09	
2021-Fundo Municipal de Saúde	403,16	0,00	0,00	0,00	403,16	
2021-Fundo Municipal de Assistência Soci	0,00	1.676,23	1.676,22	0,00	0,01	
2022-Instituto Previdência serv. do Munic	0,00	58.266,88	33.720,11	0,00	24.546,77	
2022-Secretaria Municipal de Governo	0,00	292.069,67	147.477,16	0,00	144.592,51	
2022-Secretaria Municipal de Administrat	0,00	30.125,72	18.196,08	0,00	11.929,64	
2022-Secretaria Municipal de Finanças	0,00	2.128.453,67	1.291.499,66	0,00	836.954,21	
2022-Secretaria Mun. de Obras e Infraestr	0,00					

RELATÓRIO RESUMIDO DA EXECUÇÃO ORÇAMENTÁRIA
DEMONSTRATIVO DOS RESTOS A PAGAR
POR PODER E ÓRGÃO
ORÇAMENTOS FISCAL E DA SEGURIDADE SOCIAL
2º bimestre de 2023 (Março a Abril)

R\$ 1,00

PODER / ÓRGÃO	RESTOS A PAGAR PROCESSADOS E NÃO PROCESSADOS LIQUIDADOS EM EXERCÍCIOS ANTERIORES				
	INSCRITOS		PAGOS	CANCELADOS	SALDO (e) = (a+b)-(c+d)
	EM EXERCÍCIOS ANTERIORES (a)	EM 31 DE DEZ. EXERC. ANTERIOR (b)			
2022-Sec. Mun. de Des. Urbano e Meio Amb	0,00	36.823,89	25.604,24	0,00	11.219,65
2022-Fundo Municipal de Assistência Soci	0,00	128.644,46	95.433,42	0,00	33.211,04
2022-Secretaria Municipal de Esportes e	0,00	18.721,07	18.717,47	0,00	3,60
2022-Fundo Municipal de Educação	0,00	1.438.285,98	1.164.459,03	0,00	273.826,95
2022-Secretaria de Políticas para as Mul	0,00	1.986,88	1.986,88	0,00	0,00
2022-Sec. Mun. de Eventos e Integração S	0,00	51.696,00	51.696,00	0,00	0,00
2022-Secretaria Munic. de Cultura e Tur	0,00	74.078,87	20.822,39	0,00	53.256,48
2022-Secretaria Mun. de Agricultura e Pec	0,00	275.577,42	78.212,21	0,00	197.365,21
2022-Fundo Municipal de Saúde	0,00	1.567.231,58	705.649,71	0,00	861.581,87
Legislativo	0,00	77,56	0,00	0,00	77,56
2021-Câmara Municipal de Alto Santo	0,00	0,00	0,00	0,00	0,00
2022-Câmara Municipal de Alto Santo	0,00	77,56	0,00	0,00	77,56
RESTOS A PAGAR (INTRA-ORÇAMENTÁRIO (II))	143.264,30	0,00	0,00	0,00	143.264,30
2018-Secretaria de Administração e Finan	83.854,67	0,00	0,00	0,00	83.854,67
2019-Secretaria de Administração e Finan	59.409,63	0,00	0,00	0,00	59.409,63
TOTAL (III)=(I)+(II)	6.822.160,47	6.103.716,08	3.724.895,81	0,00	9.200.980,74

RELATORIO RESUMIDO DA EXECUÇÃO ORÇAMENTÁRIA
 DEMONSTRATIVO DOS RESTOS A PAGAR
 POR PODER E ÓRGÃO
 ORÇAMENTOS FISCAL E DA SEGURIDADE SOCIAL
 2º Bimestre de 2023 (Março a Abril)

R\$ 1,00

PODER / ÓRGÃO	INSCRITOS		LIQUIDADOS (h)	PAGOS (i)	CANCELADOS (j)	SALDO (k) = (f+g) - (i+j)	SALDO TOTAL (l) = (e)-(k)
	EM EXECUÇÕES ANTERIORES (f)	EM 31 DE DEZ. EXERC. ANTERIOR (g)					
RESTOS A PAGAR (EXCETO INTRA-ORÇAMENTÁRIO (1))	310.197,79	1.470.460,71	145.669,44	145.669,44	283.614,82	1.351.374,24	10.409.090,68
Executivo	306.374,62	903.231,07	47.149,07	47.149,07	0,00	1.162.456,62	10.220.095,50
2016-Fundo Municipal de Educacao - Fne	0,00	0,00	0,00	0,00	0,00	0,00	148.868,18
2016-Fundo Municipal de Saude - Fms	0,00	0,00	0,00	0,00	0,00	0,00	1.399,00
2016-Secretaria de Agricultura	0,00	0,00	0,00	0,00	0,00	0,00	22,09
2017-Fundo Municipal de Saude - Fms	0,00	0,00	0,00	0,00	0,00	0,00	191,30
2017-Secretaria de Governo	0,00	0,00	0,00	0,00	0,00	0,00	1.874,00
2017-Secretaria de Administração e Finan	0,00	0,00	0,00	0,00	0,00	0,00	180,00
2017-Sec. de Des. Agrario e Meio Ambiente	0,00	0,00	0,00	0,00	0,00	0,00	420,00
2017-Fundo Municipal de Educação	0,00	0,00	0,00	0,00	0,00	0,00	18.778,30
2017-Fundo Municipal de Assistência Soci	0,00	0,00	0,00	0,00	0,00	0,00	121,35
2017-Sec. Infraestrutura, Obras e Urbanism	0,00	0,00	0,00	0,00	0,00	0,00	85,48
2018-Secretaria de Governo	0,00	0,00	0,00	0,00	0,00	0,00	5.187,00
2018-Controladoria e Ouvidoria Geral	0,00	0,00	0,00	0,00	0,00	0,00	257,24
2018-Secretaria de Administração e Finan	0,00	0,00	0,00	0,00	0,00	0,00	11.408,12
2018-Fundo Municipal de Educação	0,00	0,00	0,00	0,00	0,00	0,00	1.403,66
2018-Fundo Municipal de Saude	0,00	0,00	0,00	0,00	0,00	0,00	2.465,76
2018-Fundo Municipal de Assistência Soci	0,00	0,00	0,00	0,00	0,00	0,00	37.418,65
2018-Sec. de Infraestrutura, Obras e Urban	0,00	0,00	0,00	0,00	0,00	0,00	33.912,08
2018-Sec. de Desenvol. Agrario e Meio Amb	0,00	0,00	0,00	0,00	0,00	0,00	10.190,00
2018-Secretaria de Cultura e Juventude	0,00	0,00	0,00	0,00	0,00	0,00	9.990,00
2018-Sec. Políticas de Mulher e Acessibili	0,00	0,00	0,00	0,00	0,00	0,00	12.731,01
2019-Secretaria de Governo	0,00	0,00	0,00	0,00	0,00	0,00	2.026,36
2019-Secretaria de Administração e Finan	0,00	0,00	0,00	0,00	0,00	0,00	41.141,23
2019-Controladoria e Ouvidoria Geral	0,00	0,00	0,00	0,00	0,00	0,00	23.266,68
2019-Sec. de Desenvol. Agrario e Meio Amb	0,00	0,00	0,00	0,00	0,00	0,00	40.360,00
2019-Sec. de Infraestrutura, Obras e Urban	0,00	0,00	0,00	0,00	0,00	0,00	147.360,93
2019-Sec. Políticas de Mulher e Acessibili	0,00	0,00	0,00	0,00	0,00	0,00	40.717,65

RELATÓRIO RESUMIDO DA EXECUÇÃO ORÇAMENTÁRIA
 DEMONSTRATIVO DOS RESTOS A PAGAR
 POR PODER E ÓRGÃO
 ORÇAMENTOS FISCAL E DA SEGURIDADE SOCIAL
 2º Bimestre de 2023 (Março a Abril)

R\$ 1,00

PODER / ÓRGÃO	INSCRITOS		LIQUIDADOS (h)	PAGOS (i)	CANCELADOS (j)	SALDO (k) = (f+g)-(i+j)	SALDO TOTAL (l) = (e)+(k)
	EM EXERCÍCIOS ANTERIORES (f)	EM 31 DE DEZ. EXERC. ANTERIOR (g)					
2019-Secretaria de Cultura e Juventude	0,00	0,00	0,00	0,00	0,00	0,00	46.605,94
2019-Fundo Municipal de Educação	0,00	0,00	0,00	0,00	0,00	0,00	1.338.000,47
2019-Fundo Municipal de Saúde	0,00	0,00	0,00	0,00	0,00	0,00	154.442,39
2019-Fundo Municipal de Assistência Soci	0,00	0,00	0,00	0,00	0,00	0,00	118.783,68
2020-Secretaria de governo	0,00	0,00	0,00	0,00	0,00	0,00	83.337,00
2020-Secretaria de Administração e Finan	0,00	0,00	0,00	0,00	0,00	0,00	124.751,10
2020-Controladoria e Ouvidoria Geral	0,00	0,00	0,00	0,00	0,00	0,00	13.900,00
2020-Sec.de Desenvol.v.Agrário e Meio Amb	0,00	0,00	0,00	0,00	0,00	0,00	50.989,86
2020-Sec.de Infraestrutura,Obras e Urban	5.000,00	0,00	0,00	0,00	0,00	0,00	1.241.293,64
2020-Sec.Políticas a Mulher e Acessibilt	0,00	0,00	0,00	0,00	0,00	0,00	36.630,00
2020-Secretaria de Cultura e Juventude	0,00	0,00	0,00	0,00	0,00	0,00	10.359,00
2020-Sec.Educação, Esp, Ciência e Tecnolo	0,00	0,00	0,00	0,00	0,00	0,00	363,46
2020-Fundo Municipal de Educação	4.000,00	0,00	0,00	0,00	0,00	0,00	1.302.511,14
2020-Fundo Municipal de Saúde	8.768,24	0,00	0,00	0,00	0,00	0,00	1.058.934,49
2020-Fundo Municipal de Assistência Soci	2.000,00	0,00	0,00	0,00	0,00	0,00	409.920,28
2021-Secretaria de governo	0,00	0,00	0,00	0,00	0,00	0,00	154,00
2021-Secretaria de Administração e Finan	2.464,80	0,00	0,00	0,00	0,00	0,00	4.261,72
2021-Sec.de Infraestrutura,Obras e Urban	235.028,62	0,00	0,00	0,00	0,00	0,00	237.420,43
2021-Secretaria de Cultura e Juventude	0,00	0,00	0,00	0,00	0,00	0,00	0,30
2021-Sec.Educação, Esp, Ciência e Tecnolo	0,00	0,00	0,00	0,00	0,00	0,00	180,00
2021-Fundo Municipal de Educação	14.496,49	0,00	0,00	0,00	0,00	0,00	52.337,87
2021-Fundo Municipal de Saúde	34.616,47	0,00	0,00	0,00	0,00	0,00	38.189,56
2021-Fundo Municipal de Assistência Soci	0,00	0,00	0,00	0,00	0,00	0,00	403,16
2021-Instituto Previdência Serv.do Munic	0,00	0,00	0,00	0,00	0,00	0,00	0,01
2022-Secretaria Municipal de governo	0,00	0,00	0,00	0,00	0,00	0,00	24.546,77
2022-Secretaria Municipal de Adminstraç	0,00	212.109,86	4.707,86	4.707,86	0,00	0,00	351.994,51
2022-Secretaria Municipal de Finanç	0,00	6.500,00	6.500,00	6.500,00	0,00	0,00	11.928,64
2022-Secretaria Municipal de Obras e Infraestr	0,00	10.158,30	10.158,30	10.158,30	0,00	0,00	836.934,12
2022-Sec. Mun. de Des. Urbano e Meio Amb	0,00	501,30	501,30	501,30	0,00	0,00	11.219,85
2022-Fundo Municipal de Assistência Soci	0,00	6.275,75	6.275,75	6.275,75	0,00	0,00	33.111,04

RELATÓRIO RESUMIDO DA EXECUÇÃO ORÇAMENTÁRIA
 DEMONSTRATIVO DOS RESTOS A PAGAR
 POR PODER E ORGÃO
 ORÇAMENTOS FISCAL E DA SEGURIDADE SOCIAL
 2º bimestre de 2023 (Março a Abril)

R\$ 1,00

PODER / ORGÃO	INSCRITOS		LIQUIDADOS (h)	PAGOS (l)	CANCELADOS (j)	SALDO (k) = (f+g)-(i+j)	SALDO TOTAL (l) = (e)+(k)
	EM EXERCÍCIOS ANTERIORES (f)	EM 31 DE DEZ. EXERC. ANTERIOR (g)					
2022-Secretaria Municipal de Esportes e	0,00	1.460,00	1.460,00	1.460,00	0,00	0,00	3,60
2022-Fundo Municipal de Educação	0,00	651.687,86	3.007,86	3.007,86	0,00	648.680,00	922.506,95
2022-Secretaria de Políticas para as MUL	0,00	751,92	751,92	751,92	0,00	0,00	0,00
2022-Sec. Mun. de Eventos e Integração S	0,00	0,00	0,00	0,00	0,00	0,00	0,00
2022-Secretaria Munic. de Cultura e Turm	0,00	1.503,93	1.503,93	1.503,93	0,00	0,00	53.256,48
2022-Secretaria Municipal de Saúde	0,00	1.503,93	1.503,93	1.503,93	0,00	0,00	197.365,21
2022-Fundo Municipal de Saúde	0,00	10.778,22	10.778,22	10.778,22	0,00	0,00	861.581,87
Legislativo	3.823,17	567.229,64	98.520,37	98.520,37	283.614,82	188.917,62	188.995,18
2021-Câmara Municipal de Alto Santo	3.823,17	0,00	0,00	0,00	0,00	3.823,17	3.823,17
2022-Câmara Municipal de Alto Santo	0,00	567.229,64	98.520,37	98.520,37	283.614,82	185.094,45	185.172,01
RESTOS A PAGAR (INTRA-ORÇAMENTÁRIO (II))	0,00	0,00	0,00	0,00	0,00	0,00	143.264,30
TOTAL (III)=(I)+(II)	310.197,79	1.470.460,71	145.669,44	145.669,44	283.614,82	1.351.374,24	1.554.354,98

RELATÓRIO RESUMIDO DA EXECUÇÃO ORÇAMENTÁRIA
 DEMONSTRATIVO DOS RESTOS A PAGAR
 POR PODER E ÓRGÃO
 ORÇAMENTOS FISCAL E DA SEGURIDADE SOCIAL
 2º Bimestre de 2023 (Março a Abril)

R\$ 1,00

PODER / ÓRGÃO	RESTOS A PAGAR PROCESSADOS E NÃO PROCESSADOS LIQUIDADOS EM EXERCÍCIOS ANTERIORES					
	INSCRITOS		PAGOS (c)	CANCELADOS (d)	SALDO (e) = (a+b)-(c+d)	
	EM EXERCÍCIOS ANTERIORES (a)	EM 31 DE DEZ. EXERC. ANTERIOR (b)				
RESTOS A PAGAR (INTRA-ORÇAMENTÁRIO (II))	143.264,30	0,00	0,00	0,00	143.264,30	
2018-Secretaria de Administração e Finan	83.854,67	0,00	0,00	0,00	83.854,67	
2019-Secretaria de Administração e Finan	59.409,63	0,00	0,00	0,00	59.409,63	


RELATÓRIO RESUMIDO DA EXECUÇÃO ORÇAMENTÁRIA
 DEMONSTRATIVO DOS RESTOS A PAGAR
 POR PODER E ÓRGÃO
 ORÇAMENTOS FISCAL E DA SEGURIDADE SOCIAL
 2º bimestre de 2023 (Março a Abril)


R\$ 1,00


PODER / ORGAO	RESTOS A PAGAR NÃO PROCESSADOS						SALDO TOTAL (l) = (e)+(k)
	EM EXERCÍCIOS ANTERIORES (f)	EM 31 DE DEZ. EXERC. ANTERIOR (g)	LIQUIDADOS (h)	PAGOS (i)	CANCELADOS (j)	SALDO (k) = (f+g)-(i+j)	
RESTOS A PAGAR (INTRA-ORÇAMENTÁRIO (II))							
2018-Secretaria de Administração e Finan	0,00	0,00	0,00	0,00	0,00	0,00	143.264,30
2019-Secretaria de Administração e Finan	0,00	0,00	0,00	0,00	0,00	0,00	83.854,67
	0,00	0,00	0,00	0,00	0,00	0,00	59.409,63


FONTE: SISTEMA: Aspec Informática - UNIDADE RESPONSÁVEL: Prefeitura Municipal de Alto Santo - DATA DA EMISSÃO: 26/05/2023 - HORA DA EMISSÃO: 08:23:34

NOTAS:


 JOSÉ JOAZE HOLANDA DE ARAUJO
 PREFEITO MUNICIPAL


 ATAC - ACESSORA TÉCNICA ADMINISTRATI
 CONTADOR


 ALBERTO MAGNO RIBEIRO
 SECRETÁRIO


 FRANCISCA LIANA DÍGENES OSTERNE
 CONTROLADORA

RREO - ANEXO 8 (LDB, Art.72)

R\$ 1,00

RECEITAS RESULTANTE DE IMPOSTOS (Arts. 212 e 212-A da Constituição Federal)

RECEITA RESULTANTE DE IMPOSTOS (caput do art. 212 da Constituição)	PREVISÃO ATUALIZADA (a)	RECEITAS REALIZADAS Até o Bimestre (b)
--	-------------------------	--

1 - RECEITAS DE IMPOSTOS

1.1 - Receita resultante do imposto sobre a propriedade predial e territorial urbana - IPTU	1.988.500,00	544.171,51
1.2 - Receita resultante do imposto sobre transmissão inter vivos - ITBI	44.500,00	9.692,80
1.3 - Receita resultante do imposto sobre serviços de qualquer natureza - ISS	54.500,00	18.235,08
1.4 - Receita resultante do imposto de renda retido na fonte - IRRF	969.500,00	238.652,85
2 - RECEITA DE TRANSFERÊNCIAS CONSTITUCIONAIS E LEGAIS	920.000,00	277.590,78
2.1 - Cota parte do FPM	38.729.560,51	12.857.577,93
2.1.1 - Parcela referente à CF, art. 159, I, alínea b	30.840.000,00	9.025.063,90
2.1.2 - Parcela referente à CF, art. 159, I, alíneas d e e	26.400.000,00	9.025.063,90
2.2 - Cota parte do ICMS	4.440.000,00	0,00
2.3 - Cota parte IPI - Exportação	7.200.000,00	3.409.339,12
2.4 - Cota parte ITR	138.960,51	10.625,37
2.5 - Cota parte IPVA	20.400,00	2.662,29
2.6 - Cota parte IOF-ouro	530.000,00	409.887,25
2.7 - Compensações financeiras provenientes de impostos e transferências constitucionais	0,00	0,00

3 - TOTAL DA RECEITA RESULTANTE DE IMPOSTOS (1 + 2)

40.717.860,51 | 13.401.749,44

4 - TOTAL DESTINADO AO FUNDEB - 20% DE ((2.1.1) + (2.2) + (2.3) + (2.4) + (2.5) + (2.7))

6.664.800,00 | 2.571.088,41

5 - VALOR MÍNIMO A SER APLICADO ALÉM DO VALOR DESTINADO AO FUNDEB - 5% DE ((2.1.1) + (2.2) + (2.3) + (2.4) + (2.5) + (2.7)) + 25% DE ((1.1) + (1.2) + (1.3) + (1.4) + (2.1.1) + (2.6))

3.321.593,03 | 778.921,77

FUNDEB

RECEITAS RECEBIDAS DO FUNDEB DO EXERCÍCIO	PREVISÃO ATUALIZADA (a)	RECEITAS REALIZADAS até o bimestre (b)
6 - RECEITAS RECEBIDAS DO FUNDEB		
6.1 - FUNDEB - Impostos e Transferências de Impostos	15.891.064,00	7.805.358,57
6.1.1 - Principal	9.587.888,00	4.387.670,98
6.1.2 - Rendimentos de aplicação financeira	9.586.300,00	4.351.863,20
6.1.3 - Ressarcimento de Recursos do Fundeb	1.588,00	35.807,78
6.2 - FUNDEB - Complementação da União - VAAF	0,00	0,00
6.2.1 - Principal	2.101.588,00	1.760.941,90
6.2.2 - Rendimentos de aplicação financeira	2.100.000,00	1.760.941,90
6.2.3 - Ressarcimento de Recursos do Fundeb	1.588,00	0,00
6.3 - FUNDEB - Complementação da União - VAAT	0,00	0,00
6.3.1 - Principal	3.601.588,00	1.656.745,59
6.3.2 - Rendimentos de aplicação financeira	3.600.000,00	1.656.745,59
6.3.3 - Ressarcimento de Recursos do Fundeb	1.588,00	0,00
6.4 - FUNDEB - Complementação da União - VAAF	0,00	0,00
6.4.1 - Principal	600.000,00	0,00
6.4.2 - Rendimentos de aplicação financeira	600.000,00	0,00
6.4.3 - Ressarcimento de Recursos do Fundeb	0,00	0,00
7 - RESULTADO LÍQUIDO DAS TRANSFERÊNCIAS DO FUNDEB (6.1.1 - 4)	2.921.500,00	1.780.774,79
RECURSOS RECEBIDOS EM EXERCÍCIOS ANTERIORES E NÃO UTILIZADOS (SUPERÁVIT)		VALOR
8 - TOTAL DOS RECURSOS DE SUPERÁVIT		0,00
8.1 - SUPERÁVIT DO EXERCÍCIO IMEDIATAMENTE ANTERIOR		0,00
8.2 - SUPERÁVIT RESIDUAL DE OUTROS EXERCÍCIOS		0,00
9 - TOTAL DOS RECURSOS DO FUNDEB DISPONÍVEIS PARA UTILIZAÇÃO (6 + 8)		7.805.358,57

DESPESAS COM RECURSOS DO FUNDEB (por Área de Atuação) ⁶	DOTAÇÃO ATUALIZADA (c)	DESPESAS EMPENHADAS Até o bimestre (d)	DESPESAS LIQUIDADAS Até o bimestre (e)	DESPESAS PAGAS Até o bimestre (f)	DESPESAS PAGAS Até o bimestre (f)	INSCR. EM RESTOS A PAGAR NÃO PROC. (SEM DISPONIB. DE CAIXA) (7) (h)	DESP. LIQUID/EMPE NHADAS EM VL SUP. RECEITA RECEBIDA NO EXERC. (9) (i)
10 - TOTAL DAS DESPESAS COM RECURSOS DO FUNDEB	18.267.314,10	7.968.230,25	6.953.425,13	6.912.778,96	6.912.778,96		162.871,68
10.1 - PROFESSORIAS DA EDUCAÇÃO BÁSICA	11.823.325,42	5.913.235,55	4.006.100,86	3.970.246,37	3.970.246,37		49.464,23
10.1.1 - Educação infantil	1.893.890,00	1.633.741,58	1.440.483,95	1.435.904,97	1.435.904,97		0,00
10.1.2 - Ensino Fundamental	7.872.537,80	4.019.700,97	1.506.840,32	1.506.627,62	1.506.627,62		431.444,38
10.1.3 - Educação de Jovens e Adultos	280.990,00	171.653,18	0,00	0,00	0,00		0,00
10.1.4 - Educação Especial	0,00	0,00	0,00	0,00	0,00		0,00
10.1.5 - Administração geral	1.775.907,62	88.139,82	5.348.137,06	5.348.137,06	5.348.137,06		0,00
10.2 - OUTRAS DESPESAS	6.443.988,68	2.054.994,70	1.605.288,07	1.564.541,90	1.564.541,90		0,00
10.2.1 - Educação infantil	1.102.287,64	251.846,56	231.079,20	230.866,50	230.866,50		0,00
10.2.2 - Ensino Fundamental	4.470.701,04	1.580.308,44	1.257.368,07	1.216.934,60	1.216.934,60		0,00
10.2.3 - Educação de Jovens e Adultos	471.500,00	120.158,90	114.160,00	114.160,00	114.160,00		0,00
10.2.4 - Educação Especial	0,00	0,00	0,00	0,00	0,00		0,00
10.2.5 - Administração geral	399.500,00	2.680,80	2.680,80	2.680,80	2.680,80		0,00
10.2.6 - Transporte (escolar)	0,00	0,00	0,00	0,00	0,00		0,00
10.2.7 - Outras	0,00	0,00	0,00	0,00	0,00		0,00

DESPESAS CUSTEADAS COM RECEITAS DO FUNDEB RECEBIDAS NO EXERCÍCIO	DESPESAS EMPENHADAS Até o bimestre (d)	DESPESAS LIQUIDADAS Até o bimestre (e)	DESPESAS PAGAS Até o bimestre (f)	INSCRITAS EM RESTOS A PAGAR NÃO PROCESSADAS (g)	INSCR. EM RESTOS A PAGAR NÃO PROC. (SEM DISPONIB. DE CAIXA) (7) (h)	DESP. LIQUID/EMPE NHADAS EM VL SUP. RECEITA RECEBIDA NO EXERC. (9) (i)
11 - TOTAL DAS DESPESAS CUSTEADAS COM RECURSOS DO FUNDEB RECEBIDAS NO EXERCÍCIO	7.968.230,25	6.953.425,13	6.912.778,96	6.912.778,96		162.871,68
11.1 - Total das despesas custeadas com FUNDEB - impostos e transferências de imp	4.437.135,21	4.006.100,86	3.970.246,37	3.970.246,37		49.464,23
11.2 - Total das despesas custeadas com FUNDEB - Complementação da União - VAAT	1.442.904,97	1.440.483,95	1.435.904,97	1.435.904,97		0,00
11.3 - Total das despesas custeadas com FUNDEB - Complementação da União - VAAT	2.088.190,07	1.506.840,32	1.506.627,62	1.506.627,62		431.444,38
11.4 - Total das despesas custeadas com FUNDEB - Complementação da União - VAAR	0,00	0,00	0,00	0,00		0,00
12 - Total das despesas do FUNDEB com profissionais de educação básica aplicadas na educação infantil	5.913.235,55	5.348.137,06	5.348.137,06	5.348.137,06		0,00
13 - Total das despesas custeadas com FUNDEB - complementação da União - VAAT	1.774.091,96	1.227.278,47	1.227.065,77	1.227.065,77		0,00

14 - Total das despesas custeadas com FUNDEB - complementação da União - VAAT aplicadas em Despesa de Capital | 285.651,30 | 251.345,30 | 251.345,30 | 0,00

INDICADORES - Art.212-A, Inciso XI e Parágrafo 3º - Constituição Federal	VALOR EXIGIDO (j)	VALOR APLICADO (k)	VALOR CONSIDERADO APÓS DEDUÇÕES (l)	% APLICADO (m)
15 - Mínimo de 70% do FUNDEB na remuneração dos profissionais da educação básica	5.463.751,00	5.348.137,06	5.348.137,06	68,52
16 - Percentual de 50% da complementação da União ao FUNDEB (VAAT) educação infantil	828.372,85	1.227.278,47	1.227.278,47	74,08
17 - Mínimo de 15% da complementação da União ao FUNDEB - VAAT em Despesas de Capital	248.511,85	251.345,30	251.345,30	15,17

INDICADOR - Art.25, Parágrafo 3º - Lei nº 14.113, de 2020 - (Máximo de 10% de Superávit)3 | VALOR MÁXIMO PERMITIDO (n) | VALOR NÃO APLICADO (o) | VALOR NÃO APLICADO APÓS AJUSTE (p) | VALOR NÃO APLICADO EXCEDENTE AO MÁXIMO PERMITIDO (q) | % NÃO APLICADO (r)

18 - Total da receita recebida e não aplicada no exercício | 780.535,86 | 851.933,44 | 851.933,44 | 71.397,58 | 10,91

INDICADOR - Art.25, Parágrafo 3º - Lei nº 14.113, de 2020 - (Aplicação do Superávit de Exercício Anterior)3	VALOR SUPERÁVIT PERMITIDO NO EXERCÍCIO ANTERIOR (s)	VALOR NÃO APLICADO NO EXERCÍCIO ANTERIOR (t)	VALOR SUPERÁVIT APLICADO ATÉ O PRIMEIRO QUADRIMESTRE (u)	VALOR APLICADO APÓS O PRIMEIRO QUADRIMESTRE (v)	VALOR APLICADO ATÉ 1 QUADRIMESTRE QUE INTEGRARA O LIMITE CONSTITUCIONAL (x)
19 - Total das despesas custeadas com Superávit do FUNDEB	0,00	0,00	0,00	0,00	0,00
19.1- Total das despesas custeadas com FUNDEB - impostos e transferências de impostos	0,00	0,00	0,00	0,00	0,00
19.2- Total das despesas custeadas com FUNDEB - complementação da União (VAAT + VAAT + VAAT)	0,00	0,00	0,00	0,00	0,00

DESPESAS COM MANUTENÇÃO E DESENVOLVIMENTO DO ENSINO - MDE - CUSTEADAS COM RECEITA DE IMPOSTOS (EXCETO FUNDEB)

DESPESAS COM AÇÕES TÍPICAS DE MDE - RECEITAS DE IMPOSTOS - EXCETO FUNDEB (por Área de Atuação)6	DOTAÇÃO ATUALIZADA (c)	DESPESAS EMPENHADAS Até o bimestre (d)	DESPESAS LIQUIDADAS Até o bimestre (e)	DESPESAS PAGAS Até o bimestre (f)	VALOR
20 - TOTAL DAS DESPESAS COM AÇÕES TÍPICAS DE MDE CUSTEADAS COM RECEITAS DE IMPOSTOS	2.834.694,03	1.151.320,35	479.655,11	403.605,42	
20.1 - Educação Infantil	93.510,00	0,00	0,00	0,00	479.655,11
20.2 - Ensino Fundamental	541.011,00	36.500,00	13.640,15	13.565,76	2.571.088,41
20.3 - Educação de Jovens e Adultos	42.010,00	0,00	0,00	0,00	71.397,58
20.4 - Educação Especial	0,00	0,00	0,00	0,00	0,00
20.5 - Administração Geral	2.063.753,03	1.092.744,31	443.938,92	367.963,62	
20.6 - Transporte (Escolar)	0,00	0,00	0,00	0,00	
20.7 - Outras	94.410,00	22.076,04	22.076,04	22.076,04	

DESPESAS COM MANUTENÇÃO E DESENVOLVIMENTO DO ENSINO - MDE - CUSTEADAS COM RECEITA DE IMPOSTOS E COM RECURSOS DO FUNDEB

DESPESAS COM AÇÕES TÍPICAS DE MDE - RECEITAS DE IMPOSTOS E RECURSOS DO FUNDEB (por Área de Atuação)6	DOTAÇÃO ATUALIZADA (c)	DESPESAS EMPENHADAS Até o bimestre (d)	DESPESAS LIQUIDADAS Até o bimestre (e)	DESPESAS PAGAS Até o bimestre (f)	VALOR
21 - TOTAL DAS DESPESAS COM AÇÕES TÍPICAS DE MDE CUSTEADAS COM RECEITAS DE IMPOSTOS E	16.768.437,48	7.913.909,63	6.876.244,66	6.835.524,10	
21.1 - EDUCAÇÃO INFANTIL	3.089.687,64	1.885.588,14	1.318.200,25	1.317.987,55	
21.1.1 - Creche	0,00	791.727,08	489.735,83	489.523,13	
21.1.2 - Pré-escola	3.089.687,64	1.093.861,06	828.464,42	828.464,42	
21.2 - ENSINO FUNDAMENTAL	13.678.749,84	6.028.321,49	5.558.044,41	5.517.536,55	

APURAÇÃO DAS DESPESAS PARA FINS DE LIMITE MÍNIMO CONSTITUCIONAL

22 - (+) TOTAL DAS DESPESAS DE MDE CUSTEADAS COM RECURSOS DE IMPOSTOS = (L20(d ou e))	479.655,11
23 - (+) TOTAL DAS RECEITAS TRANSFERIDAS AO FUNDEB = (L4)	2.571.088,41
24 - (-) RECEITAS DO FUNDEB NÃO UTILIZADAS NO EXERCÍCIO, EM VALOR SUPERIOR A 10% = (L18q)	71.397,58
25 - (+) VALOR APLICADO ATÉ O PRIMEIRO QUADRIMESTRE QUE INTEGRARA O LIMITE CONSTITUCIONAL = (L19.1(x))	0,00
26 - (-) RESTOS A PAGAR NÃO PROCESSADOS INSCRITOS NO EXERCÍCIO SEM DISPONIBILIDADE FINANCEIRA DE RECURSOS DE IMPOSTOS4	0,00

27 - (-) CANCELAMENTO, NO EXERCÍCIO, DE RESTOS A PAGAR INSCRITOS COM DISPONIBILIDADE FINANCEIRA DE RECURSOS DE IMPOSTOS VINCULADOS AO ENSINO
 = (130.1(af)) + (130.2(af))) | 0,00

28 - TOTAL DAS DESPESAS PARA FINS DE LIMITE ((22 + 23) - (24 + 25 - 26 - 27)) | 2.979.345,94

APURAÇÃO DO LIMITE MÍNIMO CONSTITUCIONAL(2 e 5)	VALOR	VALOR	% APLICADO
	EXIGIDO (z)	APLICADO (aa)	(ab)

29 - APLICAÇÃO EM MDE SOBRE A RECEITA RESULTANTE DE IMPOSTOS | 3.350.437,36 | 2.979.345,94 | 22,23

RESTOS A PAGAR INSCRITOS EM EXERCÍCIOS ANTERIORES COM DISPONIBILIDADE FINANCEIRA DE RECURSOS DE IMPOSTOS E DO FUNDEB	SALDO INICIAL	RP LIQUIDADOS	RP PAGOS	RP CANCELADOS	SALDO FINAL
	(ac)	(ad)	(ae)	(af)	(ag) = (ac) - (ae) - (af)
30 - RESTOS A PAGAR DE DESPESAS COM MDE	4.111.764,94	3.007,86	1.154.798,09	0,00	2.956.966,85
30.1 - Executadas com recursos de impostos e transferências de impostos	1.702.085,91	3.007,86	628.876,29	0,00	1.073.209,62
30.2 - Executadas com recursos do FUNDEB - Impostos	2.002.481,83	0,00	129.516,75	0,00	1.871.965,08
30.3 - Executadas com recursos do FUNDEB - complementação da União (VAAT + VAAF + VAAR)	408.197,20	0,00	396.405,05	0,00	11.792,15

OUTRAS INFORMAÇÕES PARA CONTROLE

RECEITAS ADICIONAIS PARA FINANCIAMENTO DO ENSINO	PREVISÃO	RECEITAS REALIZADAS
	ATUALIZADA (a)	Ate o bimestre (b)
31 - TOTAL DAS RECEITAS ADICIONAIS PARA FINANCIAMENTO DO ENSINO	3.755.275,60	648.670,05
31.1 - RECEITAS DE TRANSFERÊNCIAS DO FNDE (INCLUINDO RENDIMENTOS DE APLICAÇÃO FINANCEIRA)	2.741.256,80	427.381,88
31.1.1 - Salário-Educação	800.732,40	262.975,62
31.1.2 - PDDE	154.764,00	2.546,95
31.1.3 - PNAE	625.264,00	136.227,78
31.1.4 - PNATE	554.764,00	19.840,12
31.1.5 - Outras transferências do FNDE	605.732,40	5.791,93
31.2 - RECEITAS DE TRANSFERÊNCIAS DE CONVÊNIOS	582.868,80	91.656,56
31.3 - RECEITA DE ROYALTIES DESTINADOS À EDUCAÇÃO	236.150,00	129.631,81
31.4 - RECEITA DE OPERAÇÕES DE CRÉDITO VINCULADAS À EDUCAÇÃO	0,00	0,00
31.5 - OUTRAS RECEITAS PARA FINANCIAMENTO DO ENSINO	195.000,00	0,00

OUTRAS DESPESAS COM EDUCAÇÃO (por área de atuação) 6	DOTAÇÃO ATUALIZADA (c)	DESPESAS EMPENHADAS Até o bimestre (d)	DESPESAS LIQUIDADAS Até o bimestre (e)	DESPESAS PAGAS Até o bimestre (f)
32 - TOTAL DAS OUTRAS DESPESAS COM EDUCAÇÃO	3.943.596,60	1.088.929,76	694.754,39	641.684,65
32.1 - EDUCAÇÃO INFANTIL	552.260,40	0,00	0,00	0,00
32.2 - ENSINO FUNDAMENTAL	2.160.339,80	902.000,99	511.340,12	508.453,12
32.3 - ENSINO MÉDIO	0,00	0,00	0,00	0,00
32.4 - ENSINO SUPERIOR	0,00	0,00	0,00	0,00
32.5 - ENSINO PROFISSIONAL	0,00	0,00	0,00	0,00
32.6 - ENSINO DE JOVENS E ADULTOS	605.732,40	0,00	0,00	0,00
32.7 - EDUCAÇÃO ESPECIAL	0,00	0,00	0,00	0,00
32.8 - OUTRAS	625.264,00	186.928,77	183.414,27	133.231,53

TOTAL GERAL DAS DESPESAS COM EDUCAÇÃO	DOTAÇÃO ATUALIZADA (c)	DESPESAS EMPENHADAS Até o bimestre (d)	DESPESAS LIQUIDADAS Até o bimestre (e)	DESPESAS PAGAS Até o bimestre (f)
33 - TOTAL GERAL DAS DESPESAS COM EDUCAÇÃO (10 + 20 + 32)	25.050.604,73	10.220.474,95	8.139.829,72	7.970.064,12
33.1 - Despesas Correntes	23.150.517,93	9.638.343,64	7.592.004,41	7.459.715,41
33.1.1 - Pessoal Ativo	14.714.126,43	6.170.510,05	5.476.681,40	5.476.681,40
33.1.2 - Pessoal Inativo	0,00	0,00	0,00	0,00
33.1.3 - Transferências às instituições comunitárias, confessionais ou filantrópicas sem fins lucrativos	50.000,00	1.757,00	1.757,00	1.757,00
33.1.4 - Outras Despesas Correntes	8.386.391,40	3.466.076,59	2.113.566,01	1.981.277,01
33.2 - Despesas de Capital	1.900.086,90	582.131,31	547.825,31	510.348,71
33.2.1 - Transferências às instituições comunitárias, confessionais ou filantrópicas sem fins lucrativos	5.000,00	0,00	0,00	0,00
33.2.2 - Outras Despesas de Capital	1.895.086,90	582.131,31	547.825,31	510.348,71

CONTROLE DA DISPONIBILIDADE FINANCEIRA E CONCILIAÇÃO BANCÁRIA

34 - DISPONIBILIDADE FINANCEIRA EM 31 DE DEZEMBRO DE 2022

FUNDEB (ae)

SALÁRIO EDUCAÇÃO (af)

131.348,24



814.618,43

RELATÓRIO RESUMIDO DA EXECUÇÃO ORÇAMENTÁRIA
 DEMONSTR. DAS RECEITAS E DESPESAS
 COM MANUTENÇÃO E DESENV. DO ENSINO - MDE
 ORÇAMENTOS FISCAL E DA SEGURIDADE SOCIAL
 2º Bimestre de 2023 (Março a Abril)

35 - (+)	INGRESSO DE RECURSOS ATÉ O BIMESTRE (orçamentário)	7.805.358,57	262.975,62
36 - (-)	PAGAMENTOS EFETUADOS ATÉ O BIMESTRE (orçamentário e restos a pagar)	7.438.700,76	474.565,30
37 - (=)	DISPONIBILIDADE FINANCEIRA ATÉ O BIMESTRE	498.006,05	603.028,75
38 - (+)	AJUSTES POSITIVOS (RETENÇÕES E OUTROS VALORES EXTRAORÇAMENTÁRIOS)	0,00	0,00
39 - (-)	AJUSTES NEGATIVOS (OUTROS VALORES EXTRAORÇAMENTÁRIOS)	0,00	0,00
40 - (=)	SALDO FINANCEIRO CONCILIADO(saldo bancário)	498.006,05	603.028,75

FONTE: SISTEMA: Aspec Informática - UNIDADE RESPONSÁVEL: Prefeitura Municipal de Alto Santo - DATA DA EMISSÃO: 26/05/2023 - HORA DA EMISSÃO: 08:25:55

- 1 Os valores informados devem corresponder ao efetivamente transferido. Os percentuais correspondem ao disposto na legislação.
- 2 Limites mínimos anuais a serem cumpridos no encerramento do exercício.
- 3 Art. 25, parágrafo 3º, Lei 14.113/2020: Até 10% (dez por cento) dos recursos recebidos à conta dos fundos, inclusive relativos à complementação da União, nos termos do parágrafo 2º do art. 16 desta Lei, poderão ser utilizados no primeiro quadrimestre do exercício imediatamente subsequente, mediante abertura de crédito adicional.
- 4 Os valores referentes à parcela dos Restos a Pagar inscritos em disponibilidade financeira deverão ser informados somente no RREO do último bimestre do exercício.
- 5 Nos cinco primeiros bimestres do exercício o acompanhamento será feito com base na despesa liquidada. No último bimestre do exercício, o valor deverá corresponder ao total da despesa empenhada.
- 6 As linhas representam áreas de atuação e não correspondem exatamente às subdivisões da Função Educação. As despesas classificadas nas demais subdivisões típicas e nas subdivisões atípicas deverão ser rateadas para essas áreas de atuação.
- 7 Valor inscrito em RPP sem disponibilidade de caixa, que não será considerado na apuração dos indicadores e limites. Para as linhas 15, 16 e 17, deverá ser comparado o total inscrito em RPP com a disponibilidade de caixa por fonte de recursos. Para a linha 14, deverá ser verificada a diferença entre a disponibilidade nas fontes do Fundeb e os RPP referentes a essas despesas. Para a linha 18, deverá ser verificada a diferença entre as disponibilidades na fonte VAAE e os RPP dessas despesas.
- 8 Controle da execução de restos a pagar considerados no cumprimento do limite mínimo dos exercícios anteriores.
- 9 Nesta coluna não devem ser informados valores inferiores a 0 (zero).
- 10 Essa coluna não deve conter percentual superior a 100%. Caso isso ocorra, em razão de valores informados na coluna (i), os percentuais devem ser ajustados para 100%.

 JOSÉ JOENI H. CANDIA PREFEITO MUNICIPAL	 FRANCISCA LYANA DIÓGENES OSTERNE CONTROLADORA
ATAC - ASSessoria Técnica Administrati CONTADOR	
ALBERTO MAGNO RIBEIRO SECRETÁRIO	

REDO - ANEXO XII (LC 141/2012, art. 35)

R\$ 1,00

RECEITAS RESULTANTES DE IMPOSTOS E TRANSFERÊNCIAS CONSTITUCIONAIS E LEGAIS	PREVISÃO INICIAL	PREVISÃO ATUALIZADA (a)	RECEITAS REALIZADAS					
			ATÉ O BIMESTRE	%				
			(b)	(b/a)x100				
RECEITA DE IMPOSTOS (1)	1.988.500,00	1.988.500,00	544.171,51	27,37				
Receita Resultante do Imposto Predial e Territorial Urbano - IPTU	44.500,00	44.500,00	9.692,80	21,78				
Receita Resultante do Imposto sobre Transmissão Inter vivos - ITBI	54.500,00	54.500,00	18.235,08	33,46				
Receita Resultante do Imposto sobre Serviços de Qualquer Natureza - ISS	969.500,00	969.500,00	238.652,85	24,62				
Receita Resultante do Imposto de Renda e Provento de Qualquer Natureza Retido na Fonte - IRRF	920.000,00	920.000,00	277.590,78	30,17				
RECEITAS DE TRANSFERÊNCIAS CONSTITUCIONAIS E LEGAIS (II)	34.289.360,51	34.289.360,51	12.857.577,93	37,50				
Cota Parte FPM	26.400.000,00	26.400.000,00	9.025.063,90	34,19				
Cota Parte ITR	20.400,00	20.400,00	2.662,29	13,05				
Cota Parte IPI	530.000,00	530.000,00	409.887,25	77,34				
Cota Parte ICMS	7.200.000,00	7.200.000,00	3.409.339,12	47,35				
Cota Parte IPT - Exportação	138.960,51	138.960,51	10.625,37	7,65				
Outras Transferências Compensações Financeiras Provenientes de Impostos e Transferências Constitucionais	0,00	0,00	0,00	0,00				
TOTAL DAS RECEITAS RESULTANTES DE IMPOSTOS E TRANSFERÊNCIAS CONSTITUCIONAIS E LEGAIS (III) = I+II	36.277.860,51	36.277.860,51	13.401.749,44	36,94				
DESPESAS COM AÇÕES E SERVIÇOS PÚBLICOS DE SAÚDE (ASPS) POR SUBFUNÇÕES E CATEGORIA ECONÔMICA	DOTAÇÃO INICIAL	DOTAÇÃO ATUALIZADA (c)	DESPESAS EMPENHADAS ATÉ O BIMESTRE (d)	% (d/c)x100	DESPESAS LIQUIDADAS ATÉ O BIMESTRE (e)	% (e/c)x100	DESPESAS PAGAS ATÉ O BIMESTRE (f)	% (f/c)x100
ATENÇÃO BÁSICA (IV)	882.094,08	779.096,08	14.698,46	1,89	11.327,96	1,45	11.327,96	1,45
Despesas Correntes	716.594,08	616.594,08	11.327,96	1,84	11.327,96	1,84	11.327,96	1,84
Despesas de Capital	165.500,00	162.502,00	3.370,50	2,07	0,00	0,00	0,00	0,00
ASSISTÊNCIA HOSPITALAR E AMBULATORIAL (V)	1.508.235,00	2.851.459,47	2.449.913,88	85,92	1.407.254,77	49,35	1.285.962,12	45,10
Despesas Correntes	1.303.750,00	2.678.464,47	2.449.913,88	91,47	1.407.254,77	52,54	1.285.962,12	48,01
Despesas de Capital	204.485,00	172.995,00	0,00	0,00	0,00	0,00	0,00	0,00
SUPOORTE PROFILÁTICO E TERAPÊUTICO (VI)	157.750,00	255.250,00	124.974,00	48,96	41.658,00	16,32	41.658,00	16,32
Despesas Correntes	138.250,00	237.250,00	124.974,00	52,68	41.658,00	17,56	41.658,00	17,56
Despesas de Capital	19.500,00	18.000,00	0,00	0,00	0,00	0,00	0,00	0,00
VIGILÂNCIA SANITÁRIA (VII)	19.400,00	19.400,00	0,00	0,00	0,00	0,00	0,00	0,00
Despesas Correntes	7.300,00	7.300,00	0,00	0,00	0,00	0,00	0,00	0,00
Despesas de Capital	12.100,00	12.100,00	0,00	0,00	0,00	0,00	0,00	0,00

VIGILÂNCIA EPIDEMIOLÓGICA (VIII)	81.700,00	86.945,96	8.745,96	10,06	8.745,96	10,06	8.745,96	10,06
Despesas Correntes	42.200,00	50.945,96	8.745,96	17,17	8.745,96	17,17	8.745,96	17,17
Despesas de Capital	39.500,00	36.000,00	0,00	0,00	0,00	0,00	0,00	0,00
ALIMENTAÇÃO E NUTRIÇÃO (IX)	0,00	0,00	0,00	0,00	0,00	0,00	0,00	0,00
Despesas Correntes	0,00	0,00	0,00	0,00	0,00	0,00	0,00	0,00
Despesas de Capital	0,00	0,00	0,00	0,00	0,00	0,00	0,00	0,00
OUTRAS SUBFUNÇÕES (X)	2.431.000,00	2.776.200,00	1.508.383,93	54,33	608.202,04	21,91	560.809,51	20,20
Despesas Correntes	2.292.000,00	2.637.200,00	1.508.383,93	57,20	608.202,04	23,06	560.809,51	21,27
Despesas de Capital	139.000,00	139.000,00	0,00	0,00	0,00	0,00	0,00	0,00
TOTAL (XI)=(IV+V+VI+VII+VIII+IX+X)	5.080.179,08	6.768.351,51	4.106.716,23	60,68	2.077.188,73	30,69	1.908.503,55	28,20

APURAÇÃO DO CUMPRIMENTO DO LIMITE MÍNIMO PARA APLICAÇÃO EM ASPS

	DESPESAS EMPENHADAS (d)	DESPESAS LIQUIDADAS (e)	DESPESAS PAGAS (f)
Total das Despesas com ASPs (XII)=(XI)	4.106.716,23	2.077.188,73	1.908.503,55
(-) Restos a Pagar Não Processados inscritos indelivavelmente no exercício sem disponibilidade financeira (XIII)	0,00	0,00	0,00
(-) Despesas custeadas com Recursos Vinculados a Parcela do Percentual Mínimo que não foi Aplicada em ASPs em Exercícios Anteriores (XIV)	0,00	0,00	0,00
(-) Despesas custeadas com disponibilidade de caixa vinculada aos Restos a Pagar Cancelados (XV)	0,00	0,00	0,00
(=) VALOR APLICADO EM ASPS (XVI) = (XII - XIII - XIV - XV)	4.106.716,23	2.077.188,73	1.908.503,55

Despesa Mínima a ser Aplicada em ASPs (XVII) = (III) x 15% (LC 141/2012) 2.010.262,42

Despesa Mínima a ser Aplicada em ASPs (XVII) = (III) x 0,00% (Lei Orgânica Municipal) 0,00

Diferença entre o valor Aplicado e a Despesa Mínima a ser Aplicada (XVIII) = (XVI) (d ou e) - (XVII) 66.926,31

Limite não Cumprido (XIX) = (XVIII) (Quando valor for inferior a zero) 0,00

PERCENTUAL DA RECEITA DE IMPOSTOS E TRANSFERÊNCIAS CONSTITUCIONAIS E LEGAIS APLICADO EM ASPs (XVI / III) x 100 (mínimo de 15% conforme LC nº 141/2012 ou % da Lei Orgânica Municipal) 15,50

CONTROLE DO VALOR REFERENTE AO PERCENTUAL MÍNIMO NÃO CUMPRIDO EM EXERCÍCIOS ANTERIORES PARA FINS DE APLICAÇÃO DOS RECURSOS VINCULADOS CONFORME ARTIGOS 25 E 26 DA LC 141/2012		LIMITE NÃO CUMPRIDO	
SALDO INICIAL	Despesas Custeadas no Exercício de Referência	SALDO FINAL	(não aplicado)

[Handwritten signatures and stamps]

RELATÓRIO RESUMIDO DA EXECUÇÃO ORÇAMENTÁRIA
 DEMONSTRATIVO DAS RECEITAS E DESPESAS COM
 AÇÕES E SERVIÇOS PÚBLICOS DE SAÚDE
 ORÇAMENTOS FISCAL E DA SEGURIDADE SOCIAL
 2º bimestre de 2023 (Março a Abril)

Pag.: 0003

	(h)	Empenhadas (i)	Liquidadas (j)	Pagas (k)	(l)=(h- (i ou j))
Diferença de limite não cumprido em 2023	0,00	0,00	0,00	0,00	0,00
Diferença de limite não cumprido em 2022	0,00	0,00	0,00	0,00	0,00
Diferença de limite não cumprido em Exercícios Anteriores	0,00	0,00	0,00	0,00	0,00
TOTAL DA DIFERENÇA DE LIMITE NÃO CUMPRIDO EM EXERCÍCIOS ANTERIORES (xx)	0,00	0,00	0,00	0,00	0,00

EXECUÇÃO DE RESTOS A PAGAR

EXERCÍCIO DO EMPENHO	Valor Mínimo p/aplicação em ASPS (m)	Valor aplicado em ASPS no exercício (n)	Valor aplicado além do limite mínimo (o)=(n-m) se < 0 então (o) = 0	Total inscrito em RP no exercício (p)	RNP Inscritos Indevidamente no exercício sem disponibilidade financeira (q)=(XIIIId)	Valor inscrito em RP considerado no limite (r)=(p-(o+q)) se < 0, (r)=0	Total de RP pagos (s)	Total de RP a pagar (t)	Total de RP cancelados ou prescritos (u)	Diferença entre valor aplicado além do limite e o total de RP cancelados (v)=((o+q)-u)
Empenhos de 2023	0,00	0,00	0,00	0,00	0,00	0,00	0,00	0,00	0,00	0,00
Empenhos de 2022	0,00	0,00	0,00	0,00	0,00	0,00	0,00	0,00	0,00	0,00
Empenhos de 2021	0,00	0,00	0,00	0,00	0,00	0,00	0,00	0,00	0,00	0,00
Empenhos de 2020	0,00	0,00	0,00	0,00	0,00	0,00	0,00	0,00	0,00	0,00
Empenhos de 2019 e anteriores	0,00	0,00	0,00	0,00	0,00	0,00	0,00	0,00	0,00	0,00
TOTAL DOS RESTOS A PAGAR CANCELADOS OU PRESCRITOS ATÉ O FINAL DO EXERCÍCIO ATUAL QUE AFETARAM O CUMPRIMENTO DO LIMITE (XXI)							0,00	0,00		
TOTAL DOS RESTOS A PAGAR CANCELADOS OU PRESCRITOS ATÉ O FINAL DO EXERCÍCIO ANTERIOR QUE AFETARAM O CUMPRIMENTO DO LIMITE (XXII)							0,00	0,00		
TOTAL DOS RESTOS A PAGAR CANCELADOS OU PRESCRITOS NO EXERCÍCIO ATUAL QUE AFETARAM O CUMPRIMENTO DO LIMITE (XXIII) = (XXI - XXII)							0,00	0,00		



CONTROLE DE RESTOS A PAGAR CANCELADOS OU PRESCRITOS CONSIDERADOS PARA FINS DE APLICAÇÃO DA DISPONIBILIDADE DE CAIXA CONFORME ARTIGO 24 Parágrafo 1º e 2º DA LC 141/2012	SALDO INICIAL (w)	LIMITE NÃO CUMPRIDO			SALDO FINAL (não aplicado) 1 (aa)=(w-(x ou y))
		Despesas custeadas no Exercício de Referência			
		Empenhadas (x)	Liquidadas (y)	Pagas (z)	
Restos a pagar cancelados ou prescritos em 2023 a serem compensados (XXIV)	0,00	0,00	0,00	0,00	0,00
Restos a pagar cancelados ou prescritos em 2022 a serem compensados (XXV)	0,00	0,00	0,00	0,00	0,00
Restos a pagar cancelados ou prescritos em exercícios anteriores a serem compensados (XXVI)	0,00	0,00	0,00	0,00	0,00
TOTAL DE RESTOS A PAGAR CANCELADOS OU PRESCRITOS A COMPENSAR (XXVII)	0,00	0,00	0,00	0,00	0,00

RECEITAS ADICIONAIS PARA O FINANCIAMENTO DA SAÚDE NÃO COMPUTADAS NO CÁLCULO DO MÍNIMO	PREVISÃO INICIAL	PREVISÃO ATUALIZADA (c)	RECEITAS REALIZADAS	
			ATÉ O BIMESTRE (d)	% (d/c)x100
RECEITAS DE TRANSFERÊNCIAS PARA A SAÚDE (XXVIII)	10.525.620,80	10.525.620,80	1.615.811,09	15,35
Provenientes da União	10.204.668,00	10.204.668,00	1.515.108,83	14,85
Provenientes do Estado	320.952,80	320.952,80	100.702,26	31,38
Provenientes de Outros Municípios	0,00	0,00	0,00	0,00
RECEITAS DE OPERAÇÕES DE CRÉDITO INTERNAS E EXTERNAS VINCULADAS À SAÚDE (XXIX)	0,00	0,00	0,00	0,00
OUTRAS RECEITAS (XXX)	76.800,00	76.800,00	43.210,64	56,26
TOTAL DE RECEITAS ADICIONAIS PARA FINANCIAMENTO DA SAÚDE (XXXI)=(XXVIII+XXIX+XXX)	10.602.420,80	10.602.420,80	1.659.021,73	15,65

DESPESAS COM SAÚDE POR SUBFUNÇÕES E CATEGORIA ECONÔMICA NÃO COMPUTADAS NO CÁLCULO DO MÍNIMO	DOTAÇÃO INICIAL	DOTAÇÃO ATUALIZADA (c)	DESPESAS EMPENHADAS		DESPESAS LIQUIDADAS		DESPESAS PAGAS	
			ATÉ O BIMESTRE (d)	% (d/c)x100	ATÉ O BIMESTRE (e)	% (e/c)x100	ATÉ O BIMESTRE (f)	% (f/c)x100
ATENÇÃO BÁSICA (XXXII)	4.543.327,89	4.588.167,75	2.738.923,70	59,70	1.652.957,62	36,03	1.638.906,35	35,72
Despesas Correntes	2.631.300,00	3.281.011,82	2.510.655,35	76,52	1.472.300,72	44,87	1.462.054,45	44,56
Despesas de Capital	1.912.027,89	1.307.155,93	228.268,35	17,46	180.656,90	13,82	176.851,90	13,53
ASSISTÊNCIA HOSPITALAR E AMBULATORIAL (XXXIII)	3.523.902,80	2.577.341,80	596.036,92	23,13	590.886,05	22,93	590.579,53	22,91
Despesas Correntes	2.778.500,00	1.878.500,00	216.312,35	14,71	211.161,48	14,44	210.854,96	14,42
Despesas de Capital	745.402,80	698.841,80	319.724,57	45,75	319.724,57	45,75	319.724,57	45,75
SUPORTE PROFILÁTICO E TERAPÊUTICO (XXXIV)	645.000,00	533.800,00	86.106,00	16,15	32.238,00	6,04	32.238,00	6,04

RELATÓRIO RESUMIDO DA EXECUÇÃO ORÇAMENTÁRIA
 DEMONSTRATIVO DAS RECEITAS E DESPESAS COM
 AÇÕES E SERVIÇOS PÚBLICOS DE SAÚDE
 ORÇAMENTOS FISCAL E DA SEGURIDADE SOCIAL
 2º bimestre de 2023 (Março a Abril)

Despesas Correntes	584.000,00	485.000,00	86.196,00	17,77	32.238,00	6,65	32.238,00	6,65
Despesas de Capital	61.000,00	48.800,00	0,00	0,00	0,00	0,00	0,00	0,00
VIGILANCIA SANITARIA (XXXV)	385.000,00	385.000,00	1.500,00	0,39	1.500,00	0,39	1.500,00	0,39
Despesas Correntes	284.000,00	284.000,00	1.500,00	0,53	1.500,00	0,53	1.500,00	0,53
Despesas de Capital	101.000,00	101.000,00	0,00	0,00	0,00	0,00	0,00	0,00
VIGILANCIA EPIDEMIOLOGICA (XXXVI)	1.745.968,00	1.698.768,00	353.204,00	20,79	142.013,02	8,36	142.013,02	8,36
Despesas Correntes	1.266.356,80	1.266.356,80	353.204,00	27,89	142.013,02	11,21	142.013,02	11,21
Despesas de Capital	479.611,20	432.411,20	0,00	0,00	0,00	0,00	0,00	0,00
ALIMENTAÇÃO E NUTRIÇÃO (XXXVII)	0,00	0,00	0,00	0,00	0,00	0,00	0,00	0,00
Despesas Correntes	0,00	0,00	0,00	0,00	0,00	0,00	0,00	0,00
Despesas de Capital	0,00	0,00	0,00	0,00	0,00	0,00	0,00	0,00
OUTRAS SUBFUNÇÕES (XXXVIII)	320.000,00	320.000,00	0,00	0,00	0,00	0,00	0,00	0,00
Despesas Correntes	320.000,00	320.000,00	0,00	0,00	0,00	0,00	0,00	0,00
Despesas de Capital	0,00	0,00	0,00	0,00	0,00	0,00	0,00	0,00
TOTAL DAS DESPESAS NÃO COMPUTADAS NO CÁLCULO DO MÍNIMO (XXXIX)=(XXXII+XXXIII+XXXIV+XXXV+XXXVI+XXXVII+XXXVIII)	11.163.198,69	10.103.077,55	3.775.860,62	37,37	2.419.594,69	23,95	2.405.236,90	23,81

DESPESAS TOTAIS COM SAÚDE EXECUTADAS COM RECURSOS PRÓPRIOS E COM RECURSOS TRANSFERIDOS DE OUTROS ENTES	DOTAÇÃO INICIAL	DOTAÇÃO ATUALIZADA (C)	DESPESAS EMPENHADAS		DESPESAS LIQUIDADAS		DESPESAS PAGAS	
			ATÉ O BIMESTRE (D)	% (d/c)x100	ATÉ O BIMESTRE (E)	% (e/c)x100	ATÉ O BIMESTRE (F)	% (f/c)x100
ATENÇÃO BÁSICA (XL)=(IV + XXXII)	5.425.421,97	5.367.263,83	2.753.622,16	51,30	1.664.285,58	31,01	1.650.234,31	30,75
ASSISTÊNCIA HOSPITALAR E AMBULATORIAL (XLI)=(V + XXXIII)	5.032.137,80	5.428.801,27	3.045.950,80	56,11	1.998.140,82	36,81	1.876.541,65	34,57
SUPORTE FARMACÊUTICO E TERAPÊUTICO (XLII)=(VI + XXXIV)	802.750,00	789.050,00	211.170,00	26,76	73.896,00	9,37	73.896,00	9,37
VIGILANCIA SANITARIA (XLIII)=(VII + XXXV)	404.400,00	404.400,00	1.500,00	0,37	1.500,00	0,37	1.500,00	0,37
VIGILANCIA EPIDEMIOLOGICA (XLIV)=(VIII + XXXVI)	1.827.668,00	1.785.713,96	361.949,96	20,27	150.758,98	8,44	150.758,98	8,44
ALIMENTAÇÃO E NUTRIÇÃO (XLV)=(IX + XXXVII)	0,00	0,00	0,00	0,00	0,00	0,00	0,00	0,00
OUTRAS SUBFUNÇÕES (XLVI)=(X + XXXVIII)	2.751.000,00	3.096.200,00	1.508.383,93	48,72	608.202,04	19,64	560.809,51	18,11
TOTAL DAS DESPESAS COM SAÚDE (XLVII)=(XI + XXXIX)	16.243.377,77	16.871.429,06	7.882.576,85	46,72	4.496.783,42	26,65	4.313.740,45	25,57





FONTE: SISTEMA: Aspec Informática - UNIDADE RESPONSÁVEL: Prefeitura Municipal de Alto Santo - DATA DA EMISSÃO: 26/05/2023 - HORA DA EMISSÃO: 08:28:28

Notas:
 (1) Nos cinco primeiros bimestres do exercício, o acompanhamento será feito com base na despesa liquidada.

RELATÓRIO RESUMIDO DA EXECUÇÃO ORÇAMENTÁRIA
DEMONSTRATIVO DAS RECEITAS E DESPESAS COM
AÇÕES E SERVIÇOS PÚBLICOS DE SAÚDE
ORÇAMENTOS FISCAL E DA SEGURIDADE SOCIAL
2º bimestre de 2023 (Março a Abril)

No último bimestre do exercício, o valor deverá corresponder ao total da despesa empenhada.

(2) Até o exercício de 2018, o controle da execução dos restos a pagar considerava apenas os valores dos restos a pagar não processados (regra antiga). A partir do exercício de 2019, o controle da execução dos restos a pagar considera os restos a pagar processados e não processados (regra nova).

 _____ JOSÉ JÔENI HOLANDA DE ARAÚJO PREFEITO MUNICIPAL	 _____ ATAÇ - ACESSORIA TÉCNICA ADMINISTRATI CONTADOR
 _____ ALBERTO MAGNO RIBEIRO SECRETÁRIO	 _____ FRANCISCA LUANA DIÓGENES OSTERNE CONTROLADORA

RREO - Anexo 13 (Lei no. 11.079 de 30.12.2004, arts 22,25 e 28)

R\$ 1,00

IMPACTOS DAS CONTRATAÇÕES DE PPP	SALDO TOTAL EM 31 DE DEZEMBRO DO EXERCÍCIO ANTERIOR		SALDO FINAL EM 2023																	
			Até o bimestre																	
TOTAL DE ATIVOS																				
Ativos constituídos pela SPE		0,00																		
		0,00																		
TOTAL DE PASSIVOS		0,00																		
Obrigações decorrentes de ativos constituídos pela SPE		0,00																		
Provisões de PPP		0,00																		
Outros passivos		0,00																		
ATOS POTENCIAIS PASSIVOS		0,00																		
Obrigações contratuais		0,00																		
Riscos não Provisionados		0,00																		
Garantias concedidas		0,00																		
Outros Passivos Contingentes		0,00																		
DESPESAS DE PPP																				
DO ENTE FEDERADO, EXCETO ESTATAIS NÃO DEPENDENTES																				
(I) = (I.1 + I.2)		0,00																		
Contratadas (I.1)		0,00																		
A Contratar (I.2)		0,00																		
DAS ESTATAIS NÃO-DEPENDENTES (II) = (II.1 + II.2)		0,00																		
Contratadas (II.1)		0,00																		
A Contratar (II.2)		0,00																		
TOTAL DAS DESPESAS DE PPP (III) = (I + II)		0,00																		
RECEITA CORRENTE LÍQUIDA (RCL) (IV)		67.748.795,17																		
TOTAL DAS DESPESAS CONSIDERADAS PARA O LIMITE (I)		0,00																		
TOTAL DAS DESPESAS CONSIDERADAS PARA O LIMITE / RCL (%)		0,00																		

FONTE: SISTEMA: Aspect Informática - UNIDADE RESPONSÁVEL: Prefeitura Municipal de Alto Santo - DATA DA EMISSÃO: 26/05/2023 - HORA DA EMISSÃO: 08:33:42
NOTA:


JOSÉ JÔANA HOLANDA DE ARAUJO
PREFEITO MUNICIPAL


ATAÇ - AÇESSORIA TÉCNICA ADMINISTRATI
CONTADOR


ALBERTO MAGNO RIBEIRO
SECRETÁRIO



FRANCISCA LUANA DIÓGENES OSTERNE
CONTROLADORA

RREO - Anexo 14 (LRF, Art. 48)

R\$ 1,00

BALANÇO ORÇAMENTÁRIO	Até o bimestre
RECEITAS	
Previsão Inicial	74.000.000,00
Previsão Atualizada	74.000.000,00
Receitas Realizadas	23.203.157,23
Deficit Orçamentário	0,00
Saldos de Exercícios Anteriores (utilizados para créditos adicionais)	0,00
DESPESAS	
Dotação Inicial	74.000.000,00
Dotação Atualizada	74.016.415,00
Despesas Empenhadas	31.701.579,93
Despesas Liquidadas	20.080.795,29
Superavit Orçamentário	19.443.409,03
	3.122.361,94
DESPESAS POR FUNÇÃO/SUBFUNÇÃO	Até o bimestre
Despesas Empenhadas	31.701.579,93
Despesas Liquidadas	20.080.795,29
RECEITA CORRENTE LÍQUIDA - RCL	Até o bimestre
Receita Corrente Líquida	68.109.481,35
Receita Corrente Líquida Ajustada para cálculo dos limites de Endividamento	66.809.481,35
Receita Corrente Líquida Ajustada para cálculo dos limites da Despesa com Pessoal	66.505.697,35
RECEITAS E DESPESAS DOS REGIME PRÓPRIO DE PREVIDÊNCIA DOS SERVIDORES	Até o bimestre
Fundo em Capitalização (PLANO PREVIDENCIÁRIO)	
Receitas Previdenciárias Realizadas	0,00
Despesas Previdenciárias Empenhadas	49.399,00
Despesas Previdenciárias Liquidadas	13.478,66
Despesas Previdenciárias Pagas	13.478,66
Resultado Previdenciário	-13.478,66
Fundo em Repartição (PLANO FINANCEIRO)	
Receitas Previdenciárias Realizadas	538.515,66



RELATÓRIO RESUMIDO DA EXECUÇÃO ORÇAMENTÁRIA
 DEMONSTRATIVO SIMPLIFICADO DO REL. RESUMIDO DA EXECUÇÃO ORÇAMENTÁRIA
 ORÇAMENTOS FISCAL E DA SEGURIDADE SOCIAL
 2º bimestre de 2023 (Março a Abril)

Despesas Previdenciárias Empenhadas
 Despesas Previdenciárias Liquidadas
 Despesas Previdenciárias Pagas
 Resultado Previdenciário

152.362,50
 57.292,00
 57.292,00
 481.223,66

RESULTADOS PRIMÁRIO E NOMINAL	Meta fixada no	Resultado apurado	% em relação
	Anexo de Metas Fiscais da LDO (a)	até o bimestre (b)	(b/a)
Resultado Primário (sem RPPS) - Acima da linha	0,00	-721.545,52	0,00 %
Resultado Nominal (sem RPPS) - Acima da linha	0,00	-604.566,07	0,00 %



RESTOS A PAGAR POR PODER E MINISTÉRIO PÚBLICO	Inscrição	Cancelamento Até o Bimestre	Pagamento Até o Bimestre	Saldo a Pagar
Poder Executivo	12.925.876,55	0,00	3.724.895,81	9.200.980,74
Poder Legislativo	12.925.798,99	0,00	3.724.895,81	9.200.903,18
Poder Judiciário	77,56	0,00	0,00	77,56
Ministerio Público	0,00	0,00	0,00	0,00
Defensoria Pública	0,00	0,00	0,00	0,00
RESTOS A PAGAR NÃO PROCESSADOS	1.780.658,50	283.614,82	145.669,44	1.351.374,24
Poder Executivo	1.209.605,69	0,00	47.149,07	1.162.456,62
Poder Legislativo	571.052,81	283.614,82	98.520,37	188.917,62
Poder Judiciário	0,00	0,00	0,00	0,00
Ministerio Público	0,00	0,00	0,00	0,00
Defensoria Pública	0,00	0,00	0,00	0,00
TOTAL	14.706.535,05	283.614,82	3.870.565,25	10.552.354,98




DESPESAS COM MANUTENÇÃO E DESENVOLVIMENTO DO ENSINO

	Valor Apurado Até o Bimestre	Limites Constitucionais Anuais	
		% Mínimo a Aplicar no Exercício	% Aplicado Até o Bimestre
Mínimo Anual de < 25% > das Receitas de Impostos na Manutenção e Desenvolvimento do Ensino	2.979.345,94	25%	22,23
Mínimo Anual de 70% do FUNDEB na Remuneração dos Profissionais da Educação Básica	5.348.137,06	70%	68,52
Percentual de 50% da complementação da União ao FUNDEB (VAAT) na Educação Infantil	1.227.278,47	50%	74,08
Mínimo de 15% da complementação da União ao FUNDEB (VAAT) em despesa de capital	251.345,30	15%	15,17

RECEITAS DE OPERAÇÕES DE CRÉDITO E DESPESAS DE CAPITAL	Valor Apurado no Exercício	Saldo não realizado
Receitas de Operações de Crédito		
Despesa de Capital Líquida		

PROJEÇÃO ATUARIAL DOS REGIMES DE PREVIDÊNCIA	EXERCÍCIO	100% EXERCÍCIO		EXERCÍCIO	350% EXERCÍCIO
		EXERCÍCIO	EXERCÍCIO		
Fundo em Capitalização (Plano Previdenciário)					
Receitas Previdenciárias					
Despesas Previdenciárias					
Resultado Previdenciário					
Fundo em Repartição (Plano Financeiro)					
Receitas Previdenciárias					
Despesas Previdenciárias					
Resultado Previdenciário					


RECEITA DA ALIENAÇÃO DE ATIVOS E APLICAÇÃO DOS RECURSOS	Valor Apurado no Exercício	Saldo a Realizar
Receitas da Alienação de Ativos		
Aplicação dos Recursos da Alienação de Ativos		

DESPESAS COM AÇÕES E SERVIÇOS PÚBLICOS DE SAÚDE	Valor Apurado Até o Bimestre	Limite Constitucional Anual	
		% Mínimo a Aplicar no Exercício	% Aplicado Até o Bimestre
Despesas com Ações e Serviços Públicos de Saúde executadas com recursos de impostos	2.077.188,73	15,00 %	15,50 %


DESPESAS DE CARÁTER CONTINUADO DERIVADAS DE PPP | Valor Apurado no Exercício Corrente

Total das Despesas Consideradas para o Limite / RCL (%) |


FONTE: SISTEMA: ASPEC Informática - UNIDADE RESPONSÁVEL: Prefeitura Municipal de Alto Santo - DATA DA EMISSÃO: 26/05/2023 - HORA DA EMISSÃO: 08:46:32




JOSÉ JOENI HOLANDA DE ARAUJO
PREFEITO MUNICIPAL



ATAÇ - ACESSORIA TÉCNICA ADMINISTRATI
CONTADOR



ALBERTO MAGNO RIBEIRO
SECRETÁRIO



FRANCISCA LUANA DÍGENES OSTERNE
CONTROLADORA