




EDITAL DE PUBLICAÇÃO

O Sr. José Joeni Holanda de Araújo, Prefeito Municipal de Alto Santo (CE), em estrita observância ao que determina o art. 37, *caput*, da Constituição Federal, o art. 28, inciso X da Constituição do Estado do Ceará, Lei nº 12.527 de 19 de novembro de 2011 e art. 52 e 53 da Lei de Responsabilidade Fiscal – LRF, **TORNA PUBLICO O RREO– RELATÓRIO RESUMIDO DA EXECUÇÃO ORÇAMENTÁRIA** referente ao **4º BIMESTRE DE 2023**, por disposição na sede da Prefeitura Municipal de Alto Santo, Câmara Municipal de Alto Santo, e demais locais de amplo acesso e pelo site **www.altosanto.ce.gov.br/LRF E CONTAS PÚBLICAS** para conhecimento e controle pelos interessados diretos pelo povo em geral, e início dos seus efeitos jurídicos legais.

PAÇO DA PREFEITURA MUNICIPAL DE ALTO SANTO, ESTADO DO CEARÁ, AOS 29 DE SETEMBRO DE 2023.

PREFEITURA DE
ALTO SANTO
Nosso Município Em Boas Mãos




José Joeni Holanda de Araújo
Prefeito Municipal de Alto Santo

CERTIDÃO

A SRA. DANIELA BEZERRA LIMA, SECRETÁRIA DE GOVERNO DO MUNICÍPIO DE ALTO SANTO

CERTIFICA para fins de prova junto ao T.C.E. – Tribunal de Contas do Estado do Ceará, em cumprimento aos art. 52 e 53 da LRF – Lei de Responsabilidade Fiscal e Lei de Acesso a Informação nº 12.527/2011, que o Poder Executivo de Alto Santo - CE remeteu a esta Secretaria em 29.09.2023, para publicação no mural da Prefeitura Municipal de Alto Santo e na internet, através do endereço eletrônico www.altosanto.ce.gov.br, o RELATÓRIO RESUMIDO DA EXECUÇÃO ORÇAMENTÁRIA - RREO, correspondente ao 4º bimestre de 2023 (julho e agosto de 2023). O referido é verdade.

PREFEITURA DE
ALTO SANTO
Alto Santo (CE), 29 de setembro de 2023
Nosso Município Em Boas Mãos


Daniela Bezerra Lima
Secretária de Governo



Câmara Municipal de Alto Santo

CERTIFICADO DE PUBLICAÇÃO

Certifico, para os devidos fins, em especial para prova do Tribunal de Contas da União, que foi publicado no átrio desse Poder Legislativo, em local próprio de fácil e amplo acesso ao público, o **RELATÓRIO RESUMIDO DA EXECUÇÃO ORÇAMENTÁRIA - RREO**, referente ao **4º BIMESTRE DO ANO DE 2023**, meses de julho e agosto, contendo dados com demonstrativos contábeis para ser publicados nesse Órgão.

Por ser expressão de verdade, firmo o presente, para que surta os efeitos legais.

Alto Santo – CE, 29 de setembro de 2023.



LEVI DAMASCENO BESSA

Presidente da Câmara Municipal de Alto Santo - CE

**Câmara Municipal
de Alto Santo**

RREO - ANEXO 1 (LRF, Art. 52, inciso I, alínea 'a' e 'b' do inciso II e § 1o.)

R\$ 1,00

RECEITAS ORÇAMENTÁRIAS	PREVISÃO INICIAL	PREVISÃO ATUALIZADA (a)	RECEITAS REALIZADAS					SALDO A REALIZAR (a-c)
			NO BIMESTRE (b)	% b/a	ATÉ O BIMESTRE (c)	% c/a		
RECEITAS (exceto intra-orçamentárias) (I)	73.485.200,00	73.485.200,00	12.402.764,03	16,88	47.893.591,58	65,17	25.591.608,42	
RECEITAS CORRENTES	68.684.200,00	68.684.200,00	11.793.464,03	17,17	46.274.279,58	67,37	22.409.920,42	
IMPOSTOS, TAXAS E CONTRIBUIÇÕES DE MELHORIA	2.631.500,00	2.631.500,00	437.612,94	16,63	1.629.580,75	61,93	1.001.919,25	
Impostos	1.988.500,00	1.988.500,00	421.846,33	21,21	1.291.863,87	64,97	696.636,13	
Taxas	53.500,00	53.500,00	15.766,61	29,47	95.859,33	179,18	-42.359,33	
Contribuição de melhoria	589.500,00	589.500,00	0,00	0,00	241.857,55	41,03	347.642,45	
CONTRIBUIÇÕES	154.500,00	154.500,00	277.060,60	179,33	780.092,03	504,91	-625.592,03	
Contribuições sociais	0,00	0,00	0,00	0,00	0,00	0,00	0,00	
Contribuições econômicas	0,00	0,00	0,00	0,00	0,00	0,00	0,00	
Contribuição para entidades privadas de serviços social e de formação profissional	0,00	0,00	0,00	0,00	0,00	0,00	0,00	
Contribuição para o custeio do serviço de iluminação pública	0,00	0,00	0,00	0,00	0,00	0,00	0,00	
RECEITA PATRIMONIAL	154.500,00	154.500,00	277.060,60	179,33	780.092,03	504,91	-625.592,03	
RECEITA PATRIMONIAL	1.073.162,80	1.073.162,80	417.656,12	38,92	1.635.092,89	152,36	-561.930,09	
Exploração do patrimônio Imobiliário do Estado	518.200,00	518.200,00	0,00	0,00	0,00	0,00	518.200,00	
Valores mobiliários	540.462,80	540.462,80	417.656,12	77,28	1.635.092,89	302,54	-1.094.630,09	
Delegação de serviços públicos mediante concessão, permissão, autorização ou licença.	0,00	0,00	0,00	0,00	0,00	0,00	0,00	
Exploração de Recursos Naturais,	0,00	0,00	0,00	0,00	0,00	0,00	0,00	
Exploração do Patrimônio Intangível.	0,00	0,00	0,00	0,00	0,00	0,00	0,00	
Cessão de Direitos.	0,00	0,00	0,00	0,00	0,00	0,00	0,00	
Demais Receitas Patrimoniais.	14.500,00	14.500,00	0,00	0,00	0,00	0,00	14.500,00	
RECEITA AGROPECUÁRIA	0,00	0,00	0,00	0,00	0,00	0,00	0,00	
RECEITA INDUSTRIAL	0,00	0,00	0,00	0,00	0,00	0,00	0,00	
RECEITA DE SERVIÇOS	0,00	0,00	0,00	0,00	0,00	0,00	0,00	
Serviços Administrativos e Comerciais Gerais	0,00	0,00	0,00	0,00	0,00	0,00	0,00	
Serviços e Atividades Referentes à Navegação e ao Transporte	0,00	0,00	0,00	0,00	0,00	0,00	0,00	
Serviços e Atividades Referentes à Saúde	0,00	0,00	0,00	0,00	0,00	0,00	0,00	
Serviços e Atividades Financeiras	0,00	0,00	0,00	0,00	0,00	0,00	0,00	
OUTROS SERVIÇOS	0,00	0,00	0,00	0,00	0,00	0,00	0,00	
TRANSFERÊNCIAS CORRENTES	64.474.037,20	64.474.037,20	10.598.017,94	16,44	42.053.886,13	65,23	22.420.151,07	

RELATÓRIO RESUMIDO DA EXECUÇÃO ORÇAMENTÁRIA
 BALANÇO ORÇAMENTÁRIO
 ORÇAMENTOS FISCAL E DA SEGURIDADE SOCIAL
 4º bimestre de 2023 (Julho a Agosto)

Transferências da União e de suas Entidades e de suas Entidades	46.951.094,69	46.951.094,69	7.052.758,97	15,02	27.090.670,71	57,70	19.860.423,98
Transferências dos Municípios e de suas Entidades	7.936.642,51	7.936.642,51	1.672.078,55	21,07	6.584.818,84	82,97	1.351.825,67
Transferências de Instituições Privadas	0,00	0,00	0,00	0,00	0,00	0,00	0,00
Transferências de Outras Instituições Públicas	9.586.300,00	9.586.300,00	1.873.180,42	19,54	8.378.398,58	87,40	1.207.901,42
Transferências do Exterior	0,00	0,00	0,00	0,00	0,00	0,00	0,00
Outras transferências	0,00	0,00	0,00	0,00	0,00	0,00	0,00
OUTRAS RECEITAS CORRENTES	351.000,00	351.000,00	63.116,43	17,98	175.627,78	50,04	175.372,22
Multas Administrativas, Contratuais e Judiciais	19.500,00	19.500,00	0,00	0,00	0,00	0,00	19.500,00
Indenizações, Restituições e Ressarcimentos	331.500,00	331.500,00	63.116,43	19,04	175.627,78	52,98	155.872,22
Bens, Direitos e Valores Incorporados ao Patrimônio Público	0,00	0,00	0,00	0,00	0,00	0,00	0,00
Multas e Juros de Mora das Receitas de Capital	0,00	0,00	0,00	0,00	0,00	0,00	0,00
Demais Receitas Correntes	0,00	0,00	0,00	0,00	0,00	0,00	0,00
RECEITAS DE CAPITAL	4.801.000,00	4.801.000,00	609.300,00	12,69	1.619.312,00	33,73	3.181.688,00
OPERAÇÕES DE CRÉDITO	0,00	0,00	0,00	0,00	0,00	0,00	0,00
Operações de crédito - Mercado Interno	0,00	0,00	0,00	0,00	0,00	0,00	0,00
Operações de crédito - Mercado Externo	0,00	0,00	0,00	0,00	0,00	0,00	0,00
ALIENAÇÃO DE BENS	0,00	0,00	0,00	0,00	0,00	0,00	0,00
Alienação de Bens Móveis	0,00	0,00	0,00	0,00	0,00	0,00	0,00
Alienação de Bens Imóveis	0,00	0,00	0,00	0,00	0,00	0,00	0,00
Alienação de Bens Intangíveis	0,00	0,00	0,00	0,00	0,00	0,00	0,00
AMORTIZACIONES DE EMPRÉSTIMOS	0,00	0,00	0,00	0,00	0,00	0,00	0,00
TRANSFERÊNCIAS DE CAPITAL	4.801.000,00	4.801.000,00	609.300,00	12,69	1.619.312,00	33,73	3.181.688,00
Transferências da União e de suas Entidades	4.186.000,00	4.186.000,00	259.300,00	6,19	1.059.312,00	25,31	3.126.688,00
Transferências dos Estados e do Distrito Federal e de suas Entidades	615.000,00	615.000,00	350.000,00	56,91	560.000,00	91,06	55.000,00
Transferências dos Municípios e de suas Entidades	0,00	0,00	0,00	0,00	0,00	0,00	0,00
Transferências de Instituições Privadas	0,00	0,00	0,00	0,00	0,00	0,00	0,00
Transferências de Outras Instituições Públicas	0,00	0,00	0,00	0,00	0,00	0,00	0,00
Transferências do Exterior	0,00	0,00	0,00	0,00	0,00	0,00	0,00
Demais Transferências de Capital	0,00	0,00	0,00	0,00	0,00	0,00	0,00
OUTRAS RECEITAS DE CAPITAL	0,00	0,00	0,00	0,00	0,00	0,00	0,00
Integralização de Capital Social	0,00	0,00	0,00	0,00	0,00	0,00	0,00
Remuneração das Disponibilidades do Tesouro	0,00	0,00	0,00	0,00	0,00	0,00	0,00
Resgate de Títulos do Tesouro	0,00	0,00	0,00	0,00	0,00	0,00	0,00
Demais Receitas de Capital	0,00	0,00	0,00	0,00	0,00	0,00	0,00
RECEITAS (intra-orçamentárias) (II)	514.800,00	514.800,00	440.789,22	85,62	440.789,22	85,62	74.010,78

SUBTOTAL DAS RECEITAS (III) = (I + II)	74.000.000,00		74.000.000,00		12.843.533,25		17,36		48.334.380,80		65,32		25.665.619,20	
OPERÇÕES DE CRÉDITO / REFINANCIAMENTO (IV)														
OPERÇÕES DE CRÉDITO - MERCADO INTERNO														
Mobilizável														
Contratual														
OPERÇÕES DE CRÉDITO - MERCADO EXTERNO														
Mobilizável														
Contratual														
TOTAL DAS RECEITAS (V) = (III + IV)	74.000.000,00		74.000.000,00		12.843.533,25		17,36		48.334.380,80		65,32		25.665.619,20	
DEFICIT (VI)(1)	-		-		-		-		-		-		-	
TOTAL COM DEFICIT (VII) = (V+VI)	74.000.000,00		74.000.000,00		12.843.533,25		17,36		48.334.380,80		65,32		25.665.619,20	
SALDOS DE EXERCÍCIOS ANTERIORES														
Recursos arrecadados em exercícios anteriores - RPPS	0,00		0,00		0,00		-		-		-		-	
Superávit financeiro utilizado para créditos adicionais	-		0,00		0,00		-		-		-		-	
DESPESAS ORÇAMENTÁRIAS	DOTAÇÃO INICIAL (d)	DOTAÇÃO ATUALIZADA (e)	DESPESAS EMPENHADAS		SALDO (g)=(e-f)		DESPESAS LIQUIDADAS		SALDO (i)=(e-h)		DESPESAS PAGAS ATÉ 0 BIMESTRE (j)			
			NO BIMESTRE	ATÉ 0 BIMESTRE (f)			NO BIMESTRE	ATÉ 0 BIMESTRE (h)						
DESPESAS (exceto intr orçamentárias)(VIII)	73.485.200,00	73.536.950,59	11.543.668,39	54.353.621,90	19.183.328,69	11.833.087,81	45.938.151,87	27.598.798,72	42.766.803,64					
DESPESAS CORRENTES	59.732.875,71	63.685.920,55	10.218.554,30	48.988.099,29	14.697.821,26	10.418.750,91	40.681.113,13	23.004.807,42	38.275.394,04					
Pessoal e encargos so	33.578.770,71	33.836.004,30	5.414.827,40	27.837.163,73	5.998.840,57	5.597.505,18	24.057.388,36	9.778.615,94	23.205.326,44					
Juros e encargos da d	0,00	0,00	0,00	0,00	0,00	0,00	0,00	0,00	0,00					
Outras despesas corre	26.154.105,20	29.849.916,25	4.803.726,90	21.150.935,56	8.698.980,69	4.821.245,73	16.623.724,77	13.226.191,48	15.070.067,60					
DESPESAS DE CAPITAL	13.402.324,29	9.501.030,04	1.325.114,09	5.365.522,61	4.135.507,43	1.414.336,90	5.257.038,74	4.243.991,30	4.491.409,60					
Investimentos	13.202.324,29	9.071.030,04	1.235.114,09	5.035.522,61	4.035.507,43	1.338.239,94	4.965.693,33	4.105.336,71	4.207.492,58					
Amortização de dívida	200.000,00	430.000,00	90.000,00	330.000,00	100.000,00	76.096,96	291.345,41	138.654,59	283.917,02					
RESERVA DE CONTINGÊNCIA	350.000,00	350.000,00	0,00	0,00	350.000,00	0,00	0,00	350.000,00	0,00					

RELATÓRIO RESUMIDO DA EXECUÇÃO ORÇAMENTÁRIA
 BALANÇO ORÇAMENTÁRIO
 ORÇAMENTOS FISCAL E DA SEGURIDADE SOCIAL
 4º bimestre de 2023 (Julho a Agosto)

DESPESAS (intra-orçamentárias) (IX)	514.800,00	463.049,41	440.789,22	440.789,22	22.260,19	440.789,22	440.789,22	22.260,19	440.789,22
SUBTOTAL DAS DESPESAS(X)=(VIII+IX)	74.000.000,00	74.000.000,00	11.984.457,61	54.794.411,12	19.205.588,88	12.273.877,03	46.378.941,09	27.621.058,91	43.207.592,86
AMORTIZAÇÃO DA DÍVIDA REFINANCIAMENTO (XI)									
AMORT. DA DÍVIDA INT									
Dívida mobiliária									
Dívida contratual									
AMORT. DA DÍVIDA EXT									
Dívida mobiliária									
Dívida contratual									
TOTAL DAS DESPESAS (XII)=(X+XI)	74.000.000,00	74.000.000,00	11.984.457,61	54.794.411,12	19.205.588,88	12.273.877,03	46.378.941,09	27.621.058,91	43.207.592,86
SUPERAVIT (XIII)	-	-	-	1.955.439,71	-	-	1.955.439,71	-	-
TOTAL COM SUPERAVIT (XIV)=(XII+XIII)	74.000.000,00	74.000.000,00	11.984.457,61	56.749.850,83	12.273.877,03	48.334.380,80	48.334.380,80	27.621.058,91	43.207.592,86
RESERVA DO RPPS	0,00	0,00	0,00	0,00	0,00	0,00	0,00	0,00	0,00

FONTE: SISTEMA: Aspec Informática - UNIDADE RESPONSÁVEL: Prefeitura Municipal de Alto Santo - DATA DA EMISSÃO: 25/09/2023 - HORA DA EMISSÃO: 19:02:01
 (1) O déficit será apurado pela diferença entre a receita realizada e a despesa líquida nos cinco primeiros bimestres e a despesa empenhada no último bimestre.

NOTA:

RECEITAS INTRA-ORÇAMENTÁRIAS	PREVISÃO INICIAL	PREVISÃO ATUALIZADA (a)	RECEITAS REALIZADAS				SALDO A REALIZAR (a-c)
			NO BIMESTRE (b)	% b/a	ATÉ O BIMESTRE (c)	% c/a	
RECEITAS (intra-orçamentárias) (II)	514.800,00	514.800,00	440.789,22	85,62	440.789,22	85,62	74.010,78
RECEITAS CORRENTES	514.800,00	514.800,00	440.789,22	85,62	440.789,22	85,62	74.010,78
IMPOSTOS, TAXAS E CONTRIBUIÇÕES DE MELHORIA	0,00	0,00	0,00	0,00	0,00	0,00	0,00
Impostos	0,00	0,00	0,00	0,00	0,00	0,00	0,00

RELATORIO RESUMIDO DA EXECUÇÃO ORÇAMENTÁRIA
 BALANÇO ORÇAMENTÁRIO
 ORÇAMENTOS FISCAL E DA SEGURIDADE SOCIAL
 4º bimestre de 2023 (Julho a Agosto)

Bens, Direitos e Valores Incorporados ao Patrimônio Público	0,00	0,00	0,00	0,00	0,00	0,00	0,00	0,00
Multas e Juros de Mora das Receitas de Capital	0,00	0,00	0,00	0,00	0,00	0,00	0,00	0,00
Demais Receitas Correntes	0,00	0,00	0,00	0,00	0,00	0,00	0,00	0,00
RECEITAS DE CAPITAL	0,00	0,00	0,00	0,00	0,00	0,00	0,00	0,00
OPERAÇÕES DE CRÉDITO	0,00	0,00	0,00	0,00	0,00	0,00	0,00	0,00
Operações de crédito - Mercado Interno	0,00	0,00	0,00	0,00	0,00	0,00	0,00	0,00
Operações de crédito - Mercado Externo	0,00	0,00	0,00	0,00	0,00	0,00	0,00	0,00
ALIEIÇÃO DE BENS	0,00	0,00	0,00	0,00	0,00	0,00	0,00	0,00
Alienação de Bens Móveis	0,00	0,00	0,00	0,00	0,00	0,00	0,00	0,00
Alienação de Bens Imóveis	0,00	0,00	0,00	0,00	0,00	0,00	0,00	0,00
Alienação de Bens Intangíveis	0,00	0,00	0,00	0,00	0,00	0,00	0,00	0,00
AMORTIZAÇÕES DE EMPRÉSTIMOS	0,00	0,00	0,00	0,00	0,00	0,00	0,00	0,00
TRANSEFERÊNCIAS DE CAPITAL	0,00	0,00	0,00	0,00	0,00	0,00	0,00	0,00
Transferências da União e de suas Entidades	0,00	0,00	0,00	0,00	0,00	0,00	0,00	0,00
Transferências dos Estados e do Distrito Federal e de suas Entidades	0,00	0,00	0,00	0,00	0,00	0,00	0,00	0,00
Transferências dos Municípios e de suas Entidades	0,00	0,00	0,00	0,00	0,00	0,00	0,00	0,00
Transferências de Instituições Privadas	0,00	0,00	0,00	0,00	0,00	0,00	0,00	0,00
Transferências de Outras Instituições Públicas	0,00	0,00	0,00	0,00	0,00	0,00	0,00	0,00
Transferências do Exterior	0,00	0,00	0,00	0,00	0,00	0,00	0,00	0,00
Demais Transferências de Capital	0,00	0,00	0,00	0,00	0,00	0,00	0,00	0,00
OUTRAS RECEITAS DE CAPITAL	0,00	0,00	0,00	0,00	0,00	0,00	0,00	0,00
Integralização do Capital Social	0,00	0,00	0,00	0,00	0,00	0,00	0,00	0,00
Remuneração das Disponibilidades do Tesouro	0,00	0,00	0,00	0,00	0,00	0,00	0,00	0,00
Resgate de Títulos do Tesouro	0,00	0,00	0,00	0,00	0,00	0,00	0,00	0,00
Demais Receitas de Capital	0,00	0,00	0,00	0,00	0,00	0,00	0,00	0,00













RELATÓRIO RESUMIDO DA EXECUÇÃO ORÇAMENTÁRIA
 BALANÇO ORÇAMENTÁRIO
 ORÇAMENTOS FISCAL E DA SEGURIDADE SOCIAL
 4º Bimestre de 2023 (Julho a Agosto)

DESPESAS INTRA-ORÇAMENTÁRIAS	DOTAÇÃO INICIAL (d)	DOTAÇÃO ATUALIZADA (e)	DESPESAS EMPENHADAS		SALDO (g)=(e-f)	DESPESAS LIQUIDADAS		SALDO (i)=(e-h)	DESPESAS PAGAS ATÉ O BIMESTRE (j)
			NO BIMESTRE	ATÉ O BIMESTRE (f)		NO BIMESTRE	ATÉ O BIMESTRE (h)		
DESPESAS (intra- orçamentárias)(IX)	514.800,00	453.049,41	440.789,22	440.789,22	22.260,19	440.789,22	440.789,22	22.260,19	440.789,22
DESPESAS CORRENTES	1.100,00	1.100,00	0,00	0,00	1.100,00	0,00	0,00	1.100,00	0,00
Pessoal e encargos so	1.100,00	1.100,00	0,00	0,00	1.100,00	0,00	0,00	1.100,00	0,00
Juros e encargos da d	0,00	0,00	0,00	0,00	0,00	0,00	0,00	0,00	0,00
Outras despesas corre	0,00	0,00	0,00	0,00	0,00	0,00	0,00	0,00	0,00
DESPESAS DE CAPITAL	513.700,00	461.949,41	440.789,22	440.789,22	21.160,19	440.789,22	440.789,22	21.160,19	440.789,22
Amortização de dívida	513.700,00	461.949,41	440.789,22	440.789,22	21.160,19	440.789,22	440.789,22	21.160,19	440.789,22
RESERVA DE CONTINGENCIA	0,00	0,00	0,00	0,00	0,00	0,00	0,00	0,00	0,00


 JOSÉ JOELMA HOLANDA DE ARAUJO
 PREFEITO MUNICIPAL


 ATAC - ASSESSORIA TÉCNICA ADMINISTRATI
 CONTADOR


 ALBERTO MAGNANIN
 SECRETÁRIO


 FRANCISCA LUANA DIÓGENES OSTERNE
 CONTROLADORA

RREO - Anexo 2 (LRF, Art.52, inciso II, alínea 'c')

R\$ 1,00

FUNÇÃO / SUBFUNÇÃO	DOTAÇÃO INICIAL	DOTAÇÃO ATUALIZADA (a)	DESPESAS EMPENHADAS			SALDO (c) = (a-b)	DESPESAS LIQUIDADAS			SALDO (e) = (a-d)
			NO BIMESTRE	ATE 0 BIMESTRE (b)	% (b/total d)		NO BIMESTRE	ATE 0 BIMESTRE (d)	% (d/total d)	
DESPESAS (EXCETO INTRA-ORÇAMENTARIAS) (1)	73.485.200,00	73.536.950,59	11.543.668,39	54.353.621,90	99,20	19.183.328,69	11.833.087,81	45.938.151,87	99,05	27.598.798,72
LEGISLATIVA	3.000.000,00	3.000.000,00	706.392,84	2.170.701,35	3,96	829.298,65	606.422,22	1.758.836,45	3,79	1.241.163,55
Ação Legislativa	3.000.000,00	3.000.000,00	706.392,84	2.170.701,35	3,96	829.298,65	606.422,22	1.758.836,45	3,79	1.241.163,55
ADMINISTRAÇÃO	5.257.100,00	4.566.785,18	688.675,22	3.862.089,75	7,05	704.735,43	759.255,69	2.912.996,39	6,28	1.653.788,79
Administração Geral	5.253.350,00	4.563.035,18	688.675,22	3.862.089,75	7,05	700.985,43	759.255,69	2.912.996,39	6,28	1.650.038,79
Comunicação Social	3.750,00	3.750,00	0,00	0,00	0,00	3.750,00	0,00	0,00	0,00	3.750,00
ASSISTÊNCIA SOCIAL	5.521.728,00	3.421.115,62	170.068,31	1.627.100,57	0,26	1.794.015,05	400.641,11	1.300.418,02	2,80	2.120.697,60
Assistência a Criança e ao Adolescente	508.250,00	400.000,00	18.240,00	144.659,48	0,26	255.340,52	27.216,64	130.897,73	0,28	269.102,27
Assistência Comunitária	3.809.228,00	1.976.745,62	87.241,86	708.513,51	1,29	1.268.232,11	180.021,64	587.788,18	1,27	1.388.957,44
Administração Geral	1.206.250,00	1.044.370,00	64.586,45	773.927,58	1,41	270.442,42	193.402,83	581.732,11	1,25	462.637,89
PREVIDÊNCIA SOCIAL	888.200,00	354.762,50	10.000,00	247.655,00	0,45	107.107,50	42.395,32	167.797,21	0,36	186.965,29
Administração Geral	888.200,00	354.762,50	10.000,00	247.655,00	0,45	107.107,50	42.395,32	167.797,21	0,36	186.965,29
SAÚDE	16.604.877,77	17.508.838,47	2.981.902,06	13.364.315,73	24,39	4.144.522,74	3.177.913,30	10.711.395,96	23,10	6.797.442,51
Atenção Básica	5.425.421,97	5.944.171,52	1.409.418,07	5.059.993,16	9,23	884.178,36	1.299.084,19	4.151.155,46	8,95	1.793.016,06
Assistência Hospitalar e Ambulatorial	5.392.137,80	6.710.708,24	1.178.021,59	5.618.031,53	10,25	1.092.676,71	1.268.528,24	4.637.085,32	10,00	2.073.622,92
Suporte Profilático e Terapêutico	802.750,00	394.620,00	5.716,00	225.030,00	0,41	169.590,00	41.528,00	173.266,00	0,37	221.354,00
Vigilância Sanitária	404.400,00	90.900,00	0,00	1.500,00	0,00	89.400,00	0,00	1.500,00	0,00	89.400,00
Vigilância Epidemiológica	1.821.668,00	1.394.521,71	-34.040,00	362.173,96	0,66	1.032.347,75	69.046,89	305.143,75	0,66	1.089.377,96
Administração Geral	2.752.500,00	2.973.912,00	422.786,40	2.097.587,08	3,83	876.329,92	499.725,98	1.443.245,43	3,11	1.530.671,57
EDUCAÇÃO	23.441.018,73	24.608.573,43	3.851.530,13	19.687.545,36	35,93	4.921.028,07	3.659.578,12	17.691.844,86	38,15	6.916.728,57
Ensino Fundamental	14.178.423,64	15.460.331,98	2.890.072,22	13.226.332,11	24,16	2.223.999,87	2.791.995,72	12.420.190,56	26,78	3.040.141,42
Educação Infantil	2.609.598,04	3.922.002,04	564.303,96	2.883.938,25	5,26	1.038.063,79	459.000,66	2.468.808,32	5,32	1.453.193,72
Educação de Jovens e Adultos	1.400.272,40	761.885,66	52.920,00	491.931,44	0,90	269.914,22	59.617,86	479.893,46	1,03	281.952,20
Administração Geral	4.543.500,65	3.728.324,75	202.233,60	2.605.351,40	4,75	1.122.973,35	292.545,63	1.943.552,16	4,19	1.784.772,59
Demais Subfunções	715.284,00	736.069,00	142.000,35	469.991,16	0,86	266.076,84	56.418,25	379.400,36	0,82	356.668,64
CULTURA	2.480.300,00	2.507.131,00	272.618,47	950.864,69	1,74	1.556.266,31	165.381,71	702.432,53	1,51	1.804.698,47
Patrimônio Histórico, Artístico e Cultural	675.200,00	224.650,00	0,00	0,00	0,00	224.650,00	0,00	0,00	0,00	224.650,00
Difusão Cultural	1.228.300,00	1.706.319,00	260.168,75	625.819,86	1,14	1.080.499,14	101.905,55	458.648,66	0,99	1.247.670,34

RREO - Anexo 2 (LRF, Art.52, inciso II, alínea 'c')

FUNÇÃO / SUBFUNÇÃO	DOTAÇÃO INICIAL	DOTAÇÃO ATUALIZADA (a)	DESPESAS EMPENHADAS			SALDO (c) = (a-b)	DESPESAS LIQUIDADAS			SALDO (e) = (a-d)
			NO BIMESTRE	ATÉ 0 BIMESTRE (b)	%(b/total)		NO BIMESTRE	ATÉ 0 BIMESTRE (d)	%(d/total)	
Administração geral	560.300,00	562.662,00	12.449,72	325.044,83	0,59	63.476,16	243.783,87	0,53	318.878,13	
Demais Subfunções	16.500,00	13.500,00	0,00	0,00	0,00	0,00	0,00	0,00	13.500,00	
DIREITOS DA CIDADANIA	253.100,00	264.800,00	0,00	131.231,51	0,24	22.212,44	95.250,23	0,21	169.549,77	
Administração geral	253.100,00	264.800,00	0,00	131.231,51	0,24	22.212,44	95.250,23	0,21	169.549,77	
URBANISMO	8.888.941,42	10.686.495,51	1.844.190,83	9.240.313,73	16,86	1.892.675,71	7.890.392,24	17,01	2.796.103,27	
Infra-Estrutura Urbana	1.932.721,42	1.592.930,42	166.509,45	1.530.838,86	2,79	180.350,48	1.474.919,58	3,18	118.010,84	
Serviços Urbanos	791.800,00	853.840,09	5.762,00	598.365,57	1,09	127.842,97	572.892,97	1,24	280.947,12	
Administração geral	4.950.900,00	6.064.179,00	1.529.919,38	5.729.531,37	10,46	1.442.482,26	4.532.001,76	9,77	1.532.177,24	
Demais Subfunções	1.213.520,00	2.175.546,00	142.000,00	1.381.577,93	2,52	142.000,00	1.310.577,93	2,83	864.968,07	
HABITAÇÃO	44.500,00	0,00	0,00	0,00	0,00	0,00	0,00	0,00	0,00	
Habituação Rural	22.250,00	0,00	0,00	0,00	0,00	0,00	0,00	0,00	0,00	
Habituação Urbana	22.250,00	0,00	0,00	0,00	0,00	0,00	0,00	0,00	0,00	
GESTÃO AMBIENTAL	1.192.000,00	1.124.371,80	320.297,50	1.073.106,18	1,96	51.265,62	1.050.342,66	2,26	74.029,14	
Preservação e Conservação	72.500,00	0,00	0,00	0,00	0,00	0,00	0,00	0,00	0,00	
Controle Ambiental	72.000,00	92.364,80	21.320,40	71.582,33	0,13	21.320,40	71.582,33	0,15	20.782,47	
Demais Subfunções	1.046.500,00	1.032.007,00	298.977,10	1.001.523,85	1,83	306.564,94	978.760,33	2,11	53.246,67	
AGRICULTURA	2.248.914,00	2.509.544,00	466.893,16	849.787,29	1,55	534.595,25	755.423,10	1,63	1.754.120,90	
Promoção da Produção Agrop	1.493.764,00	1.417.552,00	0,00	43.749,00	0,08	16.596,00	43.749,00	0,09	1.333.803,00	
Administração geral	623.800,00	990.892,00	466.893,16	806.038,29	1,47	517.999,25	711.674,10	1,53	279.217,90	
Demais Subfunções	129.350,00	101.100,00	0,00	0,00	0,00	0,00	0,00	0,00	101.100,00	
COMÉRCIO E SERVIÇOS	299.900,00	322.974,00	83.748,90	231.811,84	0,42	49.816,27	170.480,19	0,37	152.493,81	
Promoção Comercial	57.500,00	0,00	0,00	0,00	0,00	0,00	0,00	0,00	0,00	
Administração geral	233.400,00	322.974,00	83.748,90	231.811,84	0,42	49.816,27	170.480,19	0,37	152.493,81	
TRANSPORTE	186.100,00	56.500,00	0,00	0,00	0,00	0,00	0,00	0,00	56.500,00	
Transporte Rodoviário	186.100,00	56.500,00	0,00	0,00	0,00	0,00	0,00	0,00	56.500,00	
DESPORTE E LAZER	736.400,08	479.641,08	7.350,97	167.944,58	0,31	52.664,60	138.027,44	0,30	341.613,64	
Desporto de Redimentos	357.800,08	160.000,08	0,00	4.800,00	0,01	0,00	4.800,00	0,01	155.200,08	
Desporto Comunitário	156.800,00	116.060,00	1.308,00	49.735,49	0,09	33.498,49	49.735,49	0,11	66.324,51	
Administração geral	110.400,00	185.081,00	6.042,97	113.405,09	0,21	19.166,11	83.491,95	0,18	101.589,05	
Demais Subfunções	111.700,00	18.500,00	0,00	0,00	0,00	0,00	0,00	0,00	18.500,00	
ENCARGOS ESPECIAIS	2.096.120,00	1.775.418,00	140.000,00	749.198,32	1,37	144.650,73	592.514,59	1,28	1.182.903,41	

RELATÓRIO RESUMIDO DA EXECUÇÃO ORÇAMENTÁRIA
 DEMONSTRATIVO DA EXECUÇÃO DAS DESPESAS POR FUNÇÃO/SUBFUNÇÃO
 ORÇAMENTO FISCAL E DA SEGURIDADE SOCIAL
 4º bimestre de 2023 (Julho a Agosto)

RREO - Anexo 2 (LRF, Art.52, inciso II, alínea 'c')

FUNÇÃO / SUBFUNÇÃO	DOTAÇÃO INICIAL	DOTAÇÃO ATUALIZADA (a)	DESPESAS EMPENHADAS			SALDO (c) = (a-b)	DESPESAS LIQUIDADAS			SALDO (e) = (a-d)
			NO BIMESTRE	ATÉ 0 BIMESTRE (b)	%(b/total b)		NO BIMESTRE	ATÉ 0 BIMESTRE (d)	%(d/total d)	
Serviço da Dívida Interna	200.000,00	430.000,00	90.000,00	330.000,00	0,60	100.000,00	76.096,96	291.345,41	0,63	138.654,59
Transferência	100.000,00	352.518,00	50.000,00	352.418,23	0,64	99,77	65.385,90	271.556,35	0,59	80.961,65
Outros Encargos Especiais	1.796.120,00	992.900,00	0,00	66.780,09	0,12	926.119,91	167,87	29.612,83	0,06	963.287,17
RESERVA DE CONTINGÊNCIA	350.000,00	350.000,00	0,00	0,00	0,00	350.000,00	0,00	0,00	0,00	350.000,00
DESPESAS (INTRA-ORÇAMENTARIAS) (II)	514.800,00	463.049,41	440.789,22	440.789,22	0,80	22.260,19	440.789,22	440.789,22	0,95	22.260,19
TOTAL (III) = (I + II)	74.000.000,00	74.000.000,00	11.984.457,61	54.794.411,12	100,00	19.205.588,88	12.273.877,03	46.378.941,09	100,00	27.621.058,91

FONTE: SISTEMA: Aspec Informática - UNIDADE RESPONSÁVEL: Prefeitura Municipal de Alto Santo - DATA DA EMISSÃO: 25/09/2023 - HORA DA EMISSÃO: 19:02:45










RELATÓRIO RESUMIDO DA EXECUÇÃO ORÇAMENTÁRIA
 DEMONSTRATIVO DA EXECUÇÃO DAS DESPESAS POR FUNÇÃO/SUBFUNÇÃO
 ORÇAMENTO FISCAL E DA SEGURIDADE SOCIAL
 4º bimestre de 2023 (Julho a Agosto)

FUNÇÃO / SUBFUNÇÃO - INTRA	DOTAÇÃO INICIAL	DOTAÇÃO ATUALIZADA (a)	DESPESAS EMPENHADAS			SALDO (c) = (a-b)	DESPESAS LIQUIDADAS			SALDO (e) = (a-d)
			NO BIMESTRE	ATÉ 0 BIMESTRE (b)	%		NO BIMESTRE	ATÉ 0 BIMESTRE (d)	%	
DESPESAS (INTRA-ORÇAMENTARIAS) (II)	514.800,00	463.049,41	440.789,22	440.789,22	0,80	22.260,19	440.789,22	440.789,22	0,95	22.260,19
PREVIDÊNCIA SOCIAL	1.100,00	1.100,00	0,00	0,00	0,00	1.100,00	0,00	0,00	0,00	1.100,00
Administração Geral	1.100,00	1.100,00	0,00	0,00	0,00	1.100,00	0,00	0,00	0,00	1.100,00
ENCARGOS ESPECIAIS	513.700,00	461.949,41	440.789,22	440.789,22	0,80	21.160,19	440.789,22	440.789,22	0,95	21.160,19
Serviço da Divida Interna	513.700,00	461.949,41	440.789,22	440.789,22	0,80	21.160,19	440.789,22	440.789,22	0,95	21.160,19

FONTE: SISTEMA: Aspec Informática - UNIDADE RESPONSÁVEL: Prefeitura Municipal de Alto Santo - DATA DA EMISSÃO: 25/09/2023 - HORA DA EMISSÃO: 19:02:45

 JOSE JOENI MOLANDA DE ARAUJO PREENHEITO MUNICIPAL	 ATAC - ACESSORIA TÉCNICA ADMINISTRATI CONTADOR
 ALBERTO MAGNO RIBEIRO SECRETARIO	 FRANCISCA LUANA DIÓGENES OSTERNE CONTROLADORA

RREO - ANEXO 3 (LRF, Art.53, inciso I)

R\$ 1,00

ESPECIFICAÇÃO	EVOLUÇÃO DA RECEITA REALIZADA NOS ÚLTIMOS 12 MESES													
	Set/2022	Out/2022	Nov/2022	Dez/2022	Jan/2023	Fev/2023	Mar/2023	Set/2022	Out/2022	Nov/2022	Dez/2022	Jan/2023	Fev/2023	Mar/2023
RECEITAS CORRENTES (I)	5.436.015,30	5.636.124,65	5.975.865,35	7.860.524,45	7.239.974,96	6.632.937,70	5.507.079,87	5.436.015,30	5.636.124,65	5.975.865,35	7.860.524,45	7.239.974,96	6.632.937,70	5.507.079,87
IMPOSTOS, Taxas e Contribuições de Melho	166.634,62	312.469,90	174.404,22	633.018,02	204.956,49	247.975,97	245.187,59	166.634,62	312.469,90	174.404,22	633.018,02	204.956,49	247.975,97	245.187,59
IPU	0,00	469,14	5.346,02	38.706,91	3.477,25	3.512,22	2.551,42	0,00	469,14	5.346,02	38.706,91	3.477,25	3.512,22	2.551,42
ISS	57.983,10	95.981,25	36.265,33	166.049,57	44.054,11	37.707,08	90.917,59	57.983,10	95.981,25	36.265,33	166.049,57	44.054,11	37.707,08	90.917,59
ITRI	2.000,00	2.439,62	3.400,00	0,00	2.400,00	8.535,08	0,00	2.000,00	2.439,62	3.400,00	0,00	2.400,00	8.535,08	0,00
IRRF	56.754,55	179.150,26	77.708,30	370.442,30	67.174,36	60.131,36	91.531,24	56.754,55	179.150,26	77.708,30	370.442,30	67.174,36	60.131,36	91.531,24
Outros Impostos, Taxas e Contribuições	49.896,97	94.429,03	51.684,57	59.819,94	87.850,77	132.070,23	60.187,34	49.896,97	94.429,03	51.684,57	59.819,94	87.850,77	132.070,23	60.187,34
Contribuições	0,00	0,00	0,00	0,00	50.826,47	0,00	74.212,62	0,00	0,00	0,00	0,00	74.212,62	0,00	74.212,62
Contribuição Patrimonial	198.683,07	177.754,69	167.879,85	209.458,15	202.121,42	193.719,79	231.862,93	198.683,07	177.754,69	167.879,85	209.458,15	202.121,42	193.719,79	231.862,93
Rendimentos de Aplicação Financeira	198.683,07	177.754,69	167.879,85	209.458,15	202.121,42	193.719,79	231.862,93	198.683,07	177.754,69	167.879,85	209.458,15	202.121,42	193.719,79	231.862,93
Outras Receitas Patrimoniais	0,00	0,00	0,00	0,00	0,00	0,00	0,00	0,00	0,00	0,00	0,00	0,00	0,00	0,00
Receita agropecuária	0,00	0,00	0,00	0,00	0,00	0,00	0,00	0,00	0,00	0,00	0,00	0,00	0,00	0,00
Receita Industrial	0,00	0,00	0,00	0,00	0,00	0,00	0,00	0,00	0,00	0,00	0,00	0,00	0,00	0,00
Receita de serviços	0,00	0,00	0,00	0,00	0,00	0,00	0,00	0,00	0,00	0,00	0,00	0,00	0,00	0,00
Transferências correntes	5.070.639,28	5.039.429,86	5.601.248,16	6.983.513,90	6.777.155,59	6.184.339,47	4.895.993,72	5.070.639,28	5.039.429,86	5.601.248,16	6.983.513,90	6.777.155,59	6.184.339,47	4.895.993,72
Cota-parte do FPM	1.835.492,82	1.746.409,31	2.194.918,60	3.410.463,38	2.206.480,53	2.950.233,21	1.804.823,58	1.835.492,82	1.746.409,31	2.194.918,60	3.410.463,38	2.206.480,53	2.950.233,21	1.804.823,58
Cota-parte do ICMS	964.403,66	947.912,60	997.991,19	932.783,79	990.927,20	808.075,72	777.112,29	964.403,66	947.912,60	997.991,19	932.783,79	990.927,20	808.075,72	777.112,29
Cota-parte do IPVA	9.991,94	6.412,46	6.368,85	8.874,43	100.724,84	127.096,16	91.850,12	9.991,94	6.412,46	6.368,85	8.874,43	100.724,84	127.096,16	91.850,12
Cota-parte do ITR	2.481,77	6.200,04	1.982,42	1.837,37	1.852,81	291,26	415,95	2.481,77	6.200,04	1.982,42	1.837,37	1.852,81	291,26	415,95
Transferências da LC 61/89	2.903,90	2.993,66	2.155,02	3.061,83	2.619,23	2.28,59	2.786,72	2.903,90	2.993,66	2.155,02	3.061,83	2.619,23	2.28,59	2.786,72
Transferências do Fundeb	1.712.482,11	1.730.823,13	1.866.153,71	1.872.995,46	3.011.275,68	1.761.431,87	1.507.328,93	1.712.482,11	1.730.823,13	1.866.153,71	1.872.995,46	3.011.275,68	1.761.431,87	1.507.328,93
Outras transferências correntes	542.883,08	598.708,66	531.678,37	753.497,64	463.275,30	534.912,66	711.676,13	542.883,08	598.708,66	531.678,37	753.497,64	463.275,30	534.912,66	711.676,13
Outras receitas correntes	58,33	46.470,20	32.333,12	32.534,38	4.914,99	6.992,47	59.823,01	58,33	46.470,20	32.333,12	32.534,38	4.914,99	6.992,47	59.823,01
DEDUÇÕES (II)	663.562,74	667.006,20	757.932,10	808.612,82	798.852,75	905.132,34	695.618,98	663.562,74	667.006,20	757.932,10	808.612,82	798.852,75	905.132,34	695.618,98
Contrib. do servidor para o plano de pr	0,00	0,00	0,00	0,00	0,00	0,00	0,00	0,00	0,00	0,00	0,00	0,00	0,00	0,00
Comp. financ. entre regimes de previdên	0,00	0,00	0,00	0,00	0,00	0,00	0,00	0,00	0,00	0,00	0,00	0,00	0,00	0,00
Rendimentos de aplicações de recursos p	136.470,49	125.026,60	117.248,91	150.171,65	138.758,98	127.533,38	160.221,23	136.470,49	125.026,60	117.248,91	150.171,65	138.758,98	127.533,38	160.221,23
Ded. de receita para formação do Fundeb	527.092,25	541.979,60	640.683,19	658.441,17	660.093,77	777.598,96	535.397,75	527.092,25	541.979,60	640.683,19	658.441,17	660.093,77	777.598,96	535.397,75
RECEITA CORRENTE LÍQUIDA (III)=(I-II)	4.772.452,56	4.969.118,45	5.217.933,25	7.051.911,63	6.441.122,21	5.727.805,36	4.811.460,89	4.772.452,56	4.969.118,45	5.217.933,25	7.051.911,63	6.441.122,21	5.727.805,36	4.811.460,89
(-) Transferências obrigatórias da União														
relativas às emendas individuais (art. 166	0,00	0,00	0,00	0,00	0,00	0,00	0,00	0,00	0,00	0,00	0,00	0,00	0,00	0,00
-A, parágrafo 1º, da CF) (IV)														

[Handwritten signatures and initials]

RELATORIO RESUMIDO DA EXECUÇÃO ORÇAMENTÁRIA
 DEMONSTRATIVO DA RECEITA CORRENTE LÍQUIDA
 ORÇAMENTO FISCAL E DA SEGURIDADE SOCIAL
 4º bimestre de 2023 (até Agosto)

REC - ANEXO 3 (LRF, Art. 53, inciso I) RECEITA CORRENTE LÍQUIDA AJUSTADA PARA CÁL CULO DOS LIMITES DE ENDIVIDAMENTO (V)=(III-IV)	4.772.452,56	4.969.118,45	5.217.933,25	7.051.911,63	6.441.122,21	5.727.805,36	4.811.460,89	R\$ 1,00
---	--------------	--------------	--------------	--------------	--------------	--------------	--------------	----------

(-) Transferências obrigatórias da União relativas às emendas de bancada (art. 166, parágrafo 1º, da CF) e ao vencimento dos agentes comunitários de saúde e de combate	0,00	0,00	0,00	0,00	0,00	0,00	0,00	0,00
RECEITA CORRENTE LÍQUIDA AJUSTADA PARA CÁL CULO DOS LIMITES DA DESPESA COM PESSOAL (VII)=(V-VI)	4.772.452,56	4.969.118,45	5.217.933,25	7.051.911,63	6.441.122,21	5.727.805,36	4.811.460,89	

[Handwritten mark]

[Handwritten signatures and marks]

RREO - ANEXO 3 (LRF, Art.53, inciso I)

R\$ 1,00

ESPECIFICAÇÃO	EVOLUÇÃO DA RECEITA REALIZADA NOS ÚLTIMOS 12 MESES						TOTAL (ÚLTIMOS 12 MESES)	PREVISÃO ATUALIZADA EXERCÍCIO
	Abri/2023	Mai/2023	Jun/2023	Jul/2023	Ago/2023			
RECEITAS CORRENTES (I)	5.494.241,11	6.815.516,05	6.635.362,81	6.355.356,45	6.506.006,15	76.095.004,85	75.349.000,00	
Impostos, Taxas e Contribuições de Melhoria	128.133,88	208.661,48	157.032,40	203.174,94	234.438,00	2.978.107,51	2.631.500,00	
IPTU	151,91	868,91	733,11	26.462,71	20.427,99	102.708,69	44.500,00	
TSS	65.974,07	68.549,42	76.333,33	48.685,63	42.025,80	830.526,28	969.500,00	
ITBI	7.300,00	17.210,35	1.392,09	7.553,59	14.051,55	66.282,28	54.500,00	
IRRF	52.733,82	114.942,41	45.814,41	112.107,15	150.531,91	1.385.042,27	920.000,00	
Outros Impostos, Taxas e Contribuições	1.974,08	7.090,39	32.777,46	8.365,86	7.400,75	593.547,99	643.000,00	
Contribuições	130.977,56	116.721,63	130.293,15	78.776,29	198.284,31	780.092,03	154.500,00	
Contribuição Patrimonial	167.790,97	208.087,63	213.854,03	207.579,36	210.076,76	2.388.868,65	1.073.162,80	
Contribuição de Aplicação Financeira	167.790,97	208.087,63	213.854,03	207.579,36	210.076,76	2.388.868,65	540.462,80	
Outras Receitas Patrimoniais	0,00	0,00	0,00	0,00	0,00	0,00	532.700,00	
Receita agropecuária	0,00	0,00	0,00	0,00	0,00	0,00	0,00	
Receita Industrial	0,00	0,00	0,00	0,00	0,00	0,00	0,00	
Receita de Serviços	0,00	0,00	0,00	0,00	0,00	0,00	0,00	
Transferências correntes	5.062.862,24	6.272.756,15	6.107.077,97	5.822.443,14	5.843.473,37	69.660.912,85	71.138.837,20	
Cota-parte do FPM	2.062.476,58	2.293.885,50	2.142.471,85	2.653.573,03	1.812.836,23	27.115.114,62	30.840.000,00	
Cota-parte do ICMS	833.223,91	877.118,02	871.091,21	938.527,86	995.885,90	10.935.053,35	7.200.000,00	
Cota-parte do IPVA	90.216,13	90.979,19	82.430,72	17.672,30	14.600,78	647.217,92	530.000,00	
Cota-parte do ITR	102,27	507,69	130,43	72,37	107,86	15.982,24	20.400,00	
Transferências da LC 61/89	2.970,83	4.096,75	3.331,36	3.026,64	2.694,02	15.982,24	138.960,51	
Transferências do Fundeb	1.489.514,31	1.777.408,60	1.759.305,16	1.612.811,88	1.736.407,55	21.837.938,39	15.886.300,00	
Outras transferências correntes	583.358,21	1.228.760,40	1.248.297,24	596.759,06	1.280.941,03	9.074.147,78	16.523.176,69	
Outras receitas correntes	4.416,46	9.289,16	27.105,26	43.382,72	19.733,71	287.023,81	351.000,00	
DEDUÇÕES (II)	710.000,00	805.966,82	779.239,82	651.800,38	719.704,98	8.993.429,93	7.039.300,00	
Contrib. do servidor para o plano de pr	0,00	0,00	0,00	0,00	0,00	0,00	0,00	
Contrib. financ. entr. regimes de previden	0,00	0,00	0,00	0,00	0,00	0,00	0,00	
Rendimentos de aplicações de recursos p	112.002,97	152.649,40	159.348,70	147.123,97	156.482,82	1.683.038,20	374.500,00	
Dei. de receita para formação do Fundeb	597.997,93	653.317,42	619.891,12	504.676,41	563.222,16	7.280.391,73	6.664.800,00	
RECEITA CORRENTE LÍQUIDA (III)=(I-II)	4.784.241,11	6.009.549,23	5.856.122,99	5.703.556,07	5.786.301,17	67.131.574,92	68.309.700,00	
(-) Transferências obrigatórias da União relativas às emendas individuais (art. 166 -A, parágrafo 1º, da CF) (IV)	0,00	500.000,00	-500.000,00	0,00	0,00	0,00	0,00	

RREO - ANEXO 4 (LRF, Art. 53, inciso II)

R\$ 1,00

REGIME PRÓPRIO DE PREVIDÊNCIA DOS SERVIDORES - RPPS

FUNDO EM CAPITALIZAÇÃO (PLANO PREVIDENCIÁRIO)

RECEITAS PREVIDENCIÁRIAS - RPPS (FUNDO EM CAPITALIZAÇÃO)	PREVISÃO ATUALIZADA (a)	RECEITAS REALIZADAS
		ATÉ O BIMESTRE (b)
RECEITAS CORRENTES (I)	655.000,00	363.372,20
Receita de contribuições dos segurados	0,00	0,00
Ativo	0,00	0,00
Inativo	0,00	0,00
Pensionista	0,00	0,00
Pensionista	0,00	0,00
Ativo	386.100,00	363.372,20
Inativo	386.100,00	363.372,20
Pensionista	0,00	0,00
Pensionista	0,00	0,00
Receita patrimonial	268.900,00	0,00
Receita Imobiliária	0,00	0,00
Receitas de valores Mobiliários	268.900,00	0,00
Outras receitas patrimoniais	0,00	0,00
Receitas de serviços	0,00	0,00
Outras receitas correntes	0,00	0,00
Compensação financeira entre os regimes	0,00	0,00
Receita de aportes periódicos para amortização de déficit atuarial do RPPS (II)	0,00	0,00
Demais receitas correntes	0,00	0,00
RECEITAS DE CAPITAL (III)	0,00	0,00
Atenuação de bens, direitos e ativos	0,00	0,00
Amortização de empréstimos	0,00	0,00
Outras receitas de capital	0,00	0,00
TOTAL DAS RECEITAS DO FUNDO EM CAPITALIZAÇÃO (IV) = (I + III - II)	655.000,00	363.372,20



FUNDO EM CAPITALIZAÇÃO (PLANO PREVIDENCIÁRIO)

DESPESAS PREVIDENCIÁRIAS - RPPS (FUNDO EM CAPITALIZAÇÃO)	DOTAÇÃO ATUALIZADA (c)	DESPESAS EMPENHADAS Até o Bimestre (d)	DESPESAS LIQUIDADAS Até o Bimestre (e)	DESPESAS PAGAS Até o Bimestre (f)	INSCRITAS EM RESTOS A PAGAR NÃO PROCESSADAS No Exercício (g)
Benefícios	0,00	0,00	0,00	0,00	
Aposentadorias	0,00	0,00	0,00	0,00	
Pensões por Morte	0,00	0,00	0,00	0,00	
Outras despesas previdenciárias	96.150,00	49.399,00	29.897,71	29.897,71	
Compensação financeira entre os regimes	0,00	0,00	0,00	0,00	
Demais despesas previdenciárias	96.150,00	49.399,00	29.897,71	29.897,71	
TOTAL DAS DESPESAS DO FUNDO EM CAPITALIZAÇÃO (V)	96.150,00	49.399,00	29.897,71	29.897,71	
RESULTADO PREVIDENCIÁRIO - FUNDO EM CAPITALIZAÇÃO (VI)=(IV-V)(2)	558.850,00	313.973,20	333.474,49	333.474,49	
RECURSOS RPPS ARRECADADOS EM EXERCÍCIOS ANTERIORES		PREVISÃO ORÇAMENTÁRIA			
Valor		0,00			
RESERVA ORÇAMENTÁRIA DO RPPS		PREVISÃO ORÇAMENTÁRIA			
Valor		0,00			
APORTES DE RECURSOS PARA O FUNDO EM CAPITALIZAÇÃO DO RPPS		APORTES REALIZADOS			
Plano de amortização - Contribuição patronal suplementar		0,00			
Plano de amortização - Aporte periódico de valores predefinidos		0,00			
Outros aportes para o RPPS		0,00			
Recursos para cobertura de déficit financeiro		0,00			

4º bimestre de 2023 (Julho a Agosto)

BENS E DIREITOS DO RPPS (FUNDO EM CAPITALIZAÇÃO)	SALDO ATUAL
Caixa e Equivalentes de Caixa	14.604.036,02
Investimentos e aplicações	0,00
Outros bens e direitos	1.936.064,96



4º bimestre de 2023 (Julho a Agosto)

RREO - ANEXO 4 (LRF, Art 53, inciso II)

R\$ 1,00

FUNDO EM REPARTIÇÃO (PLANO FINANCEIRO)

RECEITAS PREVIDENCIÁRIAS - RPPS (FUNDO EM REPARTIÇÃO)	PREVISÃO ATUALIZADA (a)	RECEITAS REALIZADAS Até o Bimestre (b)'
RECEITAS CORRENTES (VII)	234.300,00	1.231.537,57
Receita de contribuições dos segurados	0,00	0,00
Ativo	0,00	0,00
Inativo	0,00	0,00
Penstonista	0,00	0,00
Receita de contribuições patronais	128.700,00	77.417,02
Ativo	128.700,00	77.417,02
Inativo	0,00	0,00
Penstonista	0,00	0,00
Receita patrimonial	105.600,00	1.154.120,55
Receita Imobiliária	0,00	0,00
Receitas de valores Mobiliários	105.600,00	1.154.120,55
Outras receitas patrimoniais	0,00	0,00
Recetas de serviços	0,00	0,00
Outras receitas correntes	0,00	0,00
Compensação financeira entre os regimes	0,00	0,00
Demais receitas correntes	0,00	0,00
RECEITAS DE CAPITAL (VIII)	0,00	0,00
Alienação de bens, direitos e ativos	0,00	0,00
Amortização de empréstimos	0,00	0,00
Outras receitas de capital	0,00	0,00
TOTAL DAS RECEITAS DO FUNDO EM REPARTIÇÃO (IX) = (VII + VIII)	234.300,00	1.231.537,57

RELATÓRIO RESUMIDO DA EXECUÇÃO ORÇAMENTÁRIA
 DEMONSTR. DAS RECEITAS E DESPESAS PREVIDENCIÁRIAS
 DO REGIME PRÓPRIO DE PREVIDENCIA DOS SERVIDORES


4º bimestre de 2023 (Julho a Agosto)

FUNDO EM REPARTIÇÃO (PLANO FINANCEIRO)

DESPESAS PREVIDENCIÁRIAS - RPPS (FUNDO EM REPARTIÇÃO)	DOTAÇÃO ATUALIZADA (c)	DESPESAS EMPENHADAS Até o bimestre (d)	DESPESAS LIQUIDADAS Até o bimestre (e)	DESPESAS PAGAS Até o bimestre (f)	INSCRITAS EM RESTOS A PAGAR NÃO PROCESSADAS No Exercício (g)
Benefícios	0,00	0,00	0,00	0,00	
Aposentadorias	0,00	0,00	0,00	0,00	
Pensões por Morte	0,00	0,00	0,00	0,00	
Outras despesas previdenciárias	154.150,00	164.404,00	115.603,50	109.103,50	
Compensação financeira entre os regimes	0,00	0,00	0,00	0,00	
Demais despesas previdenciárias	154.150,00	164.404,00	115.603,50	109.103,50	
TOTAL DAS DESPESAS DO FUNDO EM REPARTIÇÃO (X)	154.150,00	164.404,00	115.603,50	109.103,50	
RESULTADO PREVIDENCIÁRIO - FUNDO EM REPARTIÇÃO (XI)=(IX-X)(2)	80.150,00	1.067.133,57	1.115.934,07	1.122.434,07	













4º bimestre de 2023 (Julho a Agosto)

APORTES DE RECURSOS PARA O FUNDO EM REPARTIÇÃO DO RPPS	APORTES REALIZADOS
Recursos para cobertura de insuficiências financeiras	0,00
Recursos para formação de reserva	0,00
BENS E DIREITOS DO RPPS (FUNDO EM REPARTIÇÃO)	SALDO ATUAL
Caixa e Equivalentes de Caixa	0,00
Investimentos e aplicações	0,00
Outros bens e direitos	0,00

ADMINISTRAÇÃO DO REGIME PRÓPRIO DE PREVIDÊNCIA DOS SERVIDORES - RPPS		
RECEITAS DA ADMINISTRAÇÃO - RPPS	PREVISÃO ATUALIZADA (a)	RECEITAS REALIZADAS Até o Bimestre (b)
RECEITAS CORRENTES	0,00	0,00
TOTAL DAS RECEITAS DA ADMINISTRAÇÃO RPPS (XII)	0,00	0,00

DESPESAS DA ADMINISTRAÇÃO - RPPS	DOTAÇÃO ATUALIZADA (c)	DESPESAS EMPENHADAS Até o Bimestre (d)	DESPESAS LIQUIDADAS Até o Bimestre (e)	DESPESAS PAGAS Até o Bimestre (f)	INSCRITAS EM RESTOS A PAGAR NÃO PROCESSADAS No Exercício (g)
DESPESAS CORRENTES (XIII)	0,00	0,00	0,00	0,00	0,00
Pessoal e Encargos Sociais	0,00	0,00	0,00	0,00	0,00
Demais Despesas Correntes	0,00	0,00	0,00	0,00	0,00
DESPESAS DE CAPITAL (XIV)	0,00	0,00	0,00	0,00	0,00
TOTAL DAS DESPESAS DA ADMINISTRAÇÃO RPPS (XV) = (XIII + XIV)	0,00	0,00	0,00	0,00	0,00

RESULTADO DA ADMINISTRAÇÃO RPPS (XVI) = (XII - XV)2					
BENS E DIREITOS - ADMINISTRAÇÃO DO RPPS		SALDO ATUAL			
Caixa e Equivalentes de caixa		0,00	0,00	0,00	0,00
Investimentos e aplicações					4.106,12
Outros bens e direitos					0,00
					0,00

BENEFÍCIOS PREVIDENCIÁRIOS MANTIDOS PELO TESOURO

RECEITAS PREVIDENCIÁRIAS (BENEFÍCIOS MANTIDOS PELO TESOURO)	PREVISÃO ATUALIZADA (a)	RECEITAS REALIZADAS Até o Bimestre (b)
Contribuições dos Servidores	0,00	0,00
Demais receitas previdenciárias	0,00	0,00
TOTAL DAS RECEITAS (BENEFÍCIOS MANTIDOS PELO TESOURO) (XVII)	0,00	0,00

DESPESAS PREVIDENCIÁRIAS (BENEFÍCIOS MANTIDOS PELO TESOURO)	DOTAÇÃO ATUALIZADA (c)	DESPESAS EMPENHADAS Até o Bimestre (d)	DESPESAS LIQUIDADAS Até o Bimestre (e)	DESPESAS PAGAS Até o Bimestre (f)	INSCRITAS EM RESTOS A PAGAR NÃO PROCESSADAS NO EXERCÍCIO (g)
Aposentadorias	0,00	0,00	0,00	0,00	0,00
Pensões	0,00	0,00	0,00	0,00	0,00
Outras despesas previdenciárias	0,00	0,00	0,00	0,00	0,00
TOTAL DAS DESPESAS (BENEFÍCIOS MANTIDOS PELO TESOURO) (XVIII)	0,00	0,00	0,00	0,00	0,00

RESULTADO DOS BENEFÍCIOS MANTIDOS PELO TESOURO (XIX)=(XVII-XVIII)(2)	0,00	0,00	0,00	0,00	0,00
---	-------------	-------------	-------------	-------------	-------------

FONTE: SISTEMA: Aspec Informática - UNID RESPONSÁVEL: Prefeitura Municipal de Alto Santo - DATA DA EMISSÃO: 25/09/2023 - HORA : 19:10:14

NOTA:

- (1) Como a Portaria MPS 746/2011 determina que os recursos provenientes desses aportes devem permanecer aplicados, no mínimo, por 5 (cinco) anos, essa receita não deverá compor o total das receitas previdenciárias do período de apuração
- (2) O resultado previdenciário será apresentado por meio da diferença entre previsão da receita e a despesa e entre a receita realizada e a despesa líquida (do 1º ao 5º bimestre) e a despesa empenhada (no 6º bimestre).


RELATÓRIO RESUMIDO DA EXECUÇÃO ORÇAMENTÁRIA
DEMONSTR. DAS RECEITAS E DESPESAS PREVIDENCIÁRIAS
DO REGIME PRÓPRIO DE PREVIDÊNCIA DOS SERVIDORES

4º bimestre de 2023 (Julho a Agosto)


JOSÉ JOEL HOLANDA DE ARAUJO
PREFEITO MUNICIPAL


ATAÇ - ASSESSORIA TÉCNICA ADMINISTRATI
CONTADOR


ALBERTO MANOEL BRITO
SECRETÁRIO


FRANCISCA LUANA DÓGENES OSTERNE
CONTROLADORA

RREO - ANEXO 6 (LRF, Art 53, inciso III)

R\$ 1,00

RECEITAS PRIMÁRIAS	ACIMA DA LINHA	
	PREVISÃO ATUALIZADA	RECEITAS REALIZADAS ATÉ O BIMESTRE (a)
RECEITAS CORRENTES (EXCETO FONTES RPPS) (I)	68.309.700,00	45.120.159,03
Impostos, taxas e contribuições de melhoria	2.631.500,00	1.629.580,75
TPTU	44.500,00	58.187,52
ISS	969.500,00	474.247,03
ITBI	54.500,00	58.442,66
ITRFF	920.000,00	700.986,66
Outros impostos, taxas e contribuições de melhoria	643.000,00	337.716,88
Contribuições	154.500,00	780.092,03
Receita patrimonial	698.662,80	480.972,34
Aplicações financeiras (II)	165.962,80	480.972,34
Outras receitas patrimoniais	532.700,00	0,00
Transferências correntes	64.474.037,20	42.053.886,13
Cota-parte do FPM	25.560.000,00	14.560.162,63
Cota-parte do ICMs	5.932.800,00	5.725.690,72
Cota-parte do IPVA	424.400,00	442.052,70
Cota Parte do ITR	16.320,00	2.784,58
Transferências da LC 61/1989	131.040,51	19.731,49
Transferências do Fundeb	15.886.300,00	14.655.483,98
Outras transferências correntes	16.523.176,69	6.647.980,03
Demais receitas correntes	351.000,00	175.627,78
Outras receitas financeiras (III)	0,00	0,00
Receitas correntes restantes	351.000,00	175.627,78
RECEITAS PRIMÁRIAS CORRENTES (EXCETO FONTES RPPS) (IV)=(I-II-III)	68.143.737,20	44.639.186,69
RECEITAS PRIMÁRIAS CORRENTES (COM FONTES RPPS) (V)	514.800,00	440.789,22
RECEITAS NÃO PRIMÁRIAS CORRENTES (COM FONTES RPPS) (VI)	374.500,00	1.154.120,55
RECEITAS DE CAPITAL (EXCETO FONTES RPPS) (VII)	4.801.000,00	1.619.312,08
Operações de crédito (VIII)	0,00	0,00
Amortização de empréstimos (IX)	0,00	0,00
Alienação de bens	0,00	0,00
Receitas de alienação de investimentos temporários (X)	0,00	0,00

RELATÓRIO RESUMIDO DA EXECUÇÃO ORÇAMENTÁRIA
 DEMONSTRATIVO DOS RESULTADOS PRIMÁRIO E NOMINAL
 ORÇAMENTOS FISCAL E DA SEGURIDADE SOCIAL
 4º Bimestre de 2023 (Julho a Agosto)

Receitas de alienação de investimentos permanentes (XI)	0,00	0,00	0,00					
Outras alienação de bens	0,00	0,00	0,00					
Transferências de capital	4.801.000,00	0,00	1.619.312,00					
Convênios	1.575.000,00	0,00	819.300,00					
Outras transferências de capital	3.226.000,00	0,00	800.012,00					
Outras receitas de capital	0,00	0,00	0,00					
Outras receitas de capital não primárias (XII)	0,00	0,00	0,00					
Outras receitas de capital primárias	0,00	0,00	0,00					
RECEITAS PRIMÁRIAS DE CAPITAL (EXCETO FONTES RPPS) (XIII) = (VII - (V III+IX+XI+XII))	4.801.000,00	0,00	1.619.312,00					
RECEITAS PRIMÁRIAS DE CAPITAL (COM FONTES RPPS) (XIV)	0,00	0,00	0,00					
RECEITAS NÃO PRIMÁRIAS DE CAPITAL (COM FONTES RPPS) (XV)	0,00	0,00	0,00					
RECEITA PRIMÁRIA TOTAL (XVI) = (IV + V + XIII + XIV)	73.459.537,20		46.699.287,91					
RECEITA PRIMÁRIA TOTAL (EXCETO FONTES RPPS) (XVII) = (IV + XIII)	72.944.737,20		46.258.498,69					

DESPESAS PRIMÁRIAS	DOTAÇÃO ATUALIZADA	ATÉ O BIMESTRE/2023						RESTOS A PAGAR NÃO PROCESSADOS	
		DESPESAS EMPENHADAS	DESPESAS LIQUIDADAS	DESPESAS PAGAS (a)	RESTOS A PAGAR PROCESSADOS PAGOS (b)	LIQUIDADOS	PAGOS (c)		
DESPESAS CORRENTES (EXCETO FONTES RPPS) (XVIII)	63.331.758,05	48.740.444,29	40.513.315,92	38.114.096,83	3.347.886,51	47.149,07	47.149,07		
Pessoal e encargos sociais	33.614.541,80	27.666.407,73	23.945.314,82	23.093.252,90	263.766,05	0,00	0,00		
Juros e encargos da dívida (XIX)	0,00	0,00	0,00	0,00	0,00	0,00	0,00		
Outras despesas correntes	29.717.216,25	21.074.036,56	16.568.001,10	15.020.843,93	3.084.120,46	47.149,07	47.149,07		
DESPESAS PRIMÁRIAS CORRENTES (EXCETO FONTES RPPS) (XX) = (XVIII - X IX)	63.331.758,05	48.740.444,29	40.513.315,92	38.114.096,83	3.347.886,51	47.149,07	47.149,07		
DESPESAS PRIMÁRIAS CORRENTES (COM FONTES RPPS) (XXI)	355.262,50	247.655,00	167.797,21	161.297,21	1.676,22	0,00	0,00		
DESPESAS NÃO PRIMÁRIAS CORRENTES (COM FONTES RPPS) (XXII)	0,00	0,00	0,00	0,00	0,00	0,00	0,00		
DESPESAS DE CAPITAL (EXCETO FONTES RPPS) (XXIII)	9.962.379,45	5.806.311,83	5.697.827,96	4.932.198,82	1.397.945,24	912.862,64	912.862,64		
Investimentos	9.070.430,04	5.035.522,61	4.965.693,33	4.207.492,58	1.397.945,24	912.862,64	912.862,64		
Inversões financeiras	0,00	0,00	0,00	0,00	0,00	0,00	0,00		
Concessão de empréstimos e financiamentos (XXIV)	0,00	0,00	0,00	0,00	0,00	0,00	0,00		
Aquisição de título de capital já integralizado (XXV)	0,00	0,00	0,00	0,00	0,00	0,00	0,00		
Aquisição de título de crédito (XXVI)	0,00	0,00	0,00	0,00	0,00	0,00	0,00		
Demais inversões financeiras	0,00	0,00	0,00	0,00	0,00	0,00	0,00		

Amortização de dívida (XXVII)	891.949,41	770.789,22	732.134,63	724.706,24	0,00	0,00	0,00
DESPESAS PRIMÁRIAS DE CAPITAL (EXCETO FONTES RPPS)(XXVIII) = XXII							
I - (XXIV + XXV + XXVI + XXVII)	9.070.430,04	5.035.522,61	4.965.693,33	4.207.492,58	1.397.945,24	912.862,64	525.682,64
RESERVA DE CONTINGÊNCIA (XXIX)	350.000,00	0,00	0,00	0,00	0,00	0,00	0,00
DESPESAS PRIMÁRIAS DE CAPITAL (COM FONTES RPPS)(XXX)	600,00	0,00	0,00	0,00	0,00	0,00	0,00
DESPESAS NÃO PRIMÁRIAS CORRENTES (COM FONTES RPPS)(XXXI)	0,00	0,00	0,00	0,00	0,00	0,00	0,00
DESPESA PRIMÁRIA TOTAL (XXXII)=(XX + XXI + XXVIII + XXIX + XXX)	73.108.050,59	54.023.621,90	45.646.806,46	42.482.886,62	4.747.507,97	960.011,71	572.831,71
DESPESA PRIMÁRIA TOTAL (EXCETO FONTES RPPS)(XXXIII)=(XX + XXVIII + XXIX)	72.752.188,09	53.775.966,90	45.479.009,25	42.321.589,41	4.745.831,75	960.011,71	572.831,71
RESULTADO PRIMÁRIO (COM RPPS) - Acima da linha (XXXIV) = [XVIIa-(X XXIIa + XXXIIb + XXXIIc)]							-1.103.938,39
RESULTADO PRIMÁRIO (SEM RPPS) - Acima da linha (XXXV) = [XVIIa-(X XXIIIIa + XXXIIIIb + XXXIIIIc)]							-1.381.754,18

META FISCAL PARA O RESULTADO PRIMÁRIO	VALOR CORRENTE
Meta fixada no Anexo de Metas Fiscais da LDO para o exercício de referência	-709.000,00

JUROS NOMINAIS	ATÉ O BIMESTRE/2023	VALOR CORRENTE

Juros, Encargos e Variações Monetárias Ativos (Exceto RPPS)(XXXVI)	-	480.972,34
Juros, Encargos e Variações Monetárias Passivos (Exceto RPPS)(XXXVII)	-	340.000,00
RESULTADO NOMINAL (SEM RPPS) - Acima da linha (XXXVIII) = XXXV + (XXXVI - XXXVII)	-	-1.240.781,84

ABATIXO DA LINHA

SALDO





CÁLCULO DO RESULTADO NOMINAL

EM 31 DE DEZEMBRO ATÉ O BIMESTRE

	(a)	(b)
DÍVIDA CONSOLIDADA (XXXIX)	11.221.701,47	10.836.995,23
DEDUÇÕES (XI)	-6.148.709,74	-3.364.948,84
Disponibilidade de caixa	-6.148.709,74	-3.364.948,84
(-) Restos a pagar processados (XLI)	7.677.099,43	6.577.406,19
(-) Depósitos restituíveis e valores vinculados	12.780.936,02	8.565.548,57
Demais haveres financeiros	1.044.873,15	1.376.806,46
DÍVIDA CONSOLIDADA LÍQUIDA (XLII)=(XXXIX-XI)	17.370.411,21	14.201.944,07
RESULTADO NOMINAL (SEM RPPS) - Abaixo da linha (XLIII) = (XLIIa - XLIIb)	-	3.168.467,14
META FISCAL PARA O RESULTADO NOMINAL		VALOR CORRENTE
Meta fixada no Anexo de Metas Fiscais da LDO para o exercício de referência	-	-675.000,00
AJUSTE METODOLÓGICO		ATÉ O BIMESTRE/2023
VARIÇÃO SALDO RPP = (XLIV) = (XLIIa - XLIIb)	-	4.215.387,45
RECEITA DE ALIENAÇÃO DE INVESTIMENTOS PERMANENTES (XLV)=(XI)	-	0,00
VARIÇÃO CAMBIAL (XLVI)	-	0,00
VARIÇÃO DO SALDO DE PRECATORIOS INTEGRANTES DA DC (XLVII)	-	0,00
VARIÇÃO DO SALDO DAS DEMAIS OBRIGAÇÕES INTEGRANTES DA DC (XLVIII)	-	0,00
OUTROS AJUSTES (XLIX)	-	0,00
RESULTADO NOMINAL (SEM RPPS) AJUSTADO - Abaixo da linha (L) = (XLIII + XLIV - XLV - XLVI + XLVII + XLVIII) +/- (XLIX)	-	7.383.854,59
RESULTADO PRIMÁRIO (SEM RPPS) - Abaixo da linha (LI) = L - (XXXVI - XXXVII)	-	7.242.882,25
INFORMAÇÕES ADICIONAIS		PREVISÃO ORÇAMENTÁRIA
SALDO DE EXERCÍCIOS ANTERIORES	-	0,00
Recursos arrecadados em exercícios anteriores - RPPS	-	0,00
Superávit financeiro utilizado para abertura e reabertura de créditos adicionais	-	0,00
RESERVA ORÇAMENTÁRIA DO RPPS	-	0,00

RELATÓRIO RESUMIDO DA EXECUÇÃO ORÇAMENTÁRIA
DEMONSTRATIVO DOS RESULTADOS PRIMÁRIO E NOMINAL
ORÇAMENTOS FISCAL E DA SEGURIDADE SOCIAL
4º bimestre de 2023 (Julho a Agosto)

FONTE: SISTEMA: Aspec Informática - UNIDADE RESPONSÁVEL: Prefeitura Municipal de Alto Santo - DATA DA EMISSÃO: 25/09/2023 - HORA DE EMISSÃO: 19:15:39

 JOSÉ JOEL HOLANDA DE ARAUJO PREFEITO MUNICIPAL	 ATAC - ASSESSORIA TÉCNICA ADMINISTRATI CONTADOR
 ALBERTO MAGNA SECRETARI	 FRANCISCA LUANA DIÓGENES OSTERNE CONTROLADORA

RELATÓRIO RESUMIDO DA EXECUÇÃO ORÇAMENTÁRIA
 DEMONSTRATIVO DOS RESTOS A PAGAR
 POR PODER E ÓRGÃO
 ORÇAMENTOS FISCAL E DA SEGURIDADE SOCIAL
 4º Bimestre de 2023 (Julho a Agosto)

RREO - ANEXO 7 (LRF, Art 53, inciso V)

R\$ 1,00

PODER / ÓRGÃO	RESTOS A PAGAR PROCESSADOS E NÃO PROCESSADOS LIQUIDADOS EM EXERCÍCIOS ANTERIORES				
	INSCRITOS		PAGOS (c)	CANCELADOS (d)	SALDO (e) = (a+b) - (c+d)
	EM EXERCÍCIOS ANTERIORES (a)	EM 31 DE DEZ. EXERC. ANTERIOR (b)			
RESTOS A PAGAR (EXCETO INTRA-ORÇAMENTÁRIO (1))	6.678.896,17	6.103.716,08	4.747.507,97	0,00	8.035.104,28
Executivo	6.678.896,17	6.103.638,52	4.747.507,97	0,00	8.035.026,72
2016-Fundo Municipal de Educacao - Fme	148.868,18	0,00	0,00	0,00	148.868,18
2016-Fundo Municipal de Saude - Fms	1.399,00	0,00	0,00	0,00	1.399,00
2016-Secretaria de Agricultura	22,09	0,00	0,00	0,00	22,09
2017-Fundo Municipal de Saude - Fms	191,30	0,00	0,00	0,00	191,30
2017-Secretaria de Governo	1.874,00	0,00	0,00	0,00	1.874,00
2017-Secretaria de Administração e Finan	180,00	0,00	0,00	0,00	180,00
2017-Sec.de Des.Agrário e Meio Ambiente	420,00	0,00	0,00	0,00	420,00
2017-Fundo Municipal de Educação	18.778,30	0,00	0,00	0,00	18.778,30
2017-Fundo Municipal de Assistência Soci	121,35	0,00	0,00	0,00	121,35
2017-Sec.Infraestrutura,Obras e Urbanism	85,48	0,00	0,00	0,00	85,48
2018-Secretaria de Governo	5.167,00	0,00	0,00	0,00	5.167,00
2018-controladoria e Ouvidoria Geral	257,24	0,00	0,00	0,00	257,24
2018-Secretaria de Administração e Finan	11.408,12	0,00	0,00	0,00	11.408,12
2018-Fundo Municipal de Educação	1.403,66	0,00	0,00	0,00	1.403,66
2018-Fundo Municipal de Saúde	2.465,76	0,00	0,00	0,00	2.465,76
2018-Fundo Municipal de Assistência Soci	37.418,65	0,00	0,00	0,00	37.418,65
2018-Sec.de Infraestrutura, Obras e Urban	33.912,08	0,00	0,00	0,00	33.912,08
2018-Sec.de Desenvol.v. Agrario e Meio Amb	10.190,00	0,00	0,00	0,00	10.190,00
2018-Secretaria de Cultura e Juventude	9.990,00	0,00	0,00	0,00	9.990,00
2018-Secretaria de Políticas a Mulher e Acessibili	12.731,01	0,00	0,00	0,00	12.731,01
2019-Secretaria de Governo	2.026,36	0,00	0,00	0,00	2.026,36
2019-Secretaria de Administração e Finan	41.141,23	0,00	0,00	0,00	41.141,23
2019-controladoria e Ouvidoria Geral	23.266,68	0,00	0,00	0,00	23.266,68
2019-Sec.de Desenvol.v. Agrário e Meio Amb	40.360,00	0,00	0,00	0,00	40.360,00
2019-Sec.de Infraestrutura, Obras e Urban	147.360,93	0,00	0,00	0,00	147.360,93

RELATÓRIO RESUMIDO DA EXECUÇÃO ORÇAMENTÁRIA
 DEMONSTRATIVO DOS RESTOS A PAGAR
 POR PODER E ÓRGÃO
 ORÇAMENTOS FISCAL E DA SEGURIDADE SOCIAL
 4º bimestre de 2023 (Julho a Agosto)

RREO - ANEXO 7 (LRF, Art 53, inciso V)

R\$ 1,00

PODER / ÓRGÃO	RESTOS A PAGAR PROCESSADOS E NÃO PROCESSADOS LIQUIDADOS EM EXERCÍCIOS ANTERIORES					SALDO (e) = (a+b)-(c+d)
	INSCRITOS		PAGOS (c)	CANCELADOS (d)		
	EM EXERCÍCIOS ANTERIORES (a)	EM 31 DE DEZ. EXERC. ANTERIOR (b)				
2019-Sec. Políticas a Mulher e Acessibili	40.717,65	0,00	0,00	0,00	40.717,65	
2019-Secretaria de Cultura e Juventude	47.909,12	0,00	1.303,18	0,00	46.605,94	
2019-Fundo Municipal de Educação	1.338.000,47	0,00	0,00	0,00	1.338.000,47	
2019-Fundo Municipal de Saúde	154.442,39	0,00	0,00	0,00	154.442,39	
2019-Fundo Municipal de Assistência Soci	118.783,68	0,00	0,00	0,00	118.783,68	
2020-Secretaria de Governo	83.337,00	0,00	0,00	0,00	83.337,00	
2020-Secretaria de Administração e Finan	124.751,10	0,00	0,00	0,00	124.751,10	
2020-Controladoria e Ouvidoria Geral	13.900,00	0,00	0,00	0,00	13.900,00	
2020-Sec.de Desenvolv.Agrário e Meio Amb	50.989,86	0,00	0,00	0,00	50.989,86	
2020-Sec.de Infraestrutura, Obras e Urban	1.236.293,64	0,00	0,00	0,00	1.236.293,64	
2020-Sec. Políticas a Mulher e Acessibili	36.630,00	0,00	0,00	0,00	36.630,00	
2020-Secretaria de Cultura e Juventude	10.359,00	0,00	0,00	0,00	10.359,00	
2020-Sec. Educação, Esp, Ciência e Tecnolo	363,46	0,00	0,00	0,00	363,46	
2020-Fundo Municipal de Educação	1.298.511,14	0,00	0,00	0,00	1.298.511,14	
2020-Fundo Municipal de Saúde	1.050.166,25	0,00	0,00	0,00	1.050.166,25	
2020-Fundo Municipal de Assistência Soci	407.920,28	0,00	0,00	0,00	407.920,28	
2021-Secretaria de Governo	20.385,05	0,00	20.231,05	0,00	154,00	
2021-Secretaria de Administração e Finan	15.796,92	0,00	14.000,00	0,00	1.796,92	
2021-Sec.de Infraestrutura, Obras e Urban	3.292,81	0,00	940,70	0,00	2.352,11	
2021-Secretaria de Cultura e Juventude	0,30	0,00	0,00	0,00	0,30	
2021-Sec. Educação, Esp, Ciência e Tecnolo	180,00	0,00	90,00	0,00	90,00	
2021-Fundo Municipal de Educação	71.151,38	0,00	33.310,00	0,00	37.841,38	
2021-Fundo Municipal de Saúde	3.573,09	0,00	0,00	0,00	3.573,09	
2021-Fundo Municipal de Assistência Soci	403,16	0,00	0,00	0,00	403,16	
2022-Instituto Previdência Serv.do Munic	0,00	1.676,22	1.676,22	0,00	0,01	
2022-Secretaria Municipal de Governo	0,00	58.266,88	49.720,11	0,00	8.546,77	
2022-Secretaria Municipal de Administraç	0,00	292.069,67	161.323,76	0,00	130.745,91	
2022-Secretaria Municipal de Finanças	0,00	30.125,72	30.076,08	0,00	49,64	
2022-Secretaria Mun.de Obras e Infraestr	0,00	2.128.453,87	1.738.239,69	0,00	390.214,18	

RELATÓRIO RESUMIDO DA EXECUÇÃO ORÇAMENTÁRIA
 DEMONSTRATIVO DOS RESTOS A PAGAR
 POR PODER E ORGAO
 ORÇAMENTOS FISCAL E DA SEGURIDADE SOCIAL
 4º bimestre de 2023 (Julho a Agosto)

R\$ 1,00

PODER / ÓRGÃO	RESTOS A PAGAR PROCESSADOS E NÃO PROCESSADOS LIQUIDADOS EM EXERCÍCIOS ANTERIORES				
	INSCRITOS		PAGOS (c)	CANCELADOS (d)	SALDO (e) = (a+b)-(c+d)
	EM EXERCÍCIOS ANTERIORES (a)	EM 31 DE DEZ. EXERC. ANTERIOR (b)			
2022-Sec. Mun. de Des. Urbano e Meio Amb	0,00	36.823,89	33.778,24	0,00	3.045,65
2022-Fundo Municipal de Assistência Soci	0,00	128.644,46	101.582,92	0,00	27.061,54
2022-Secretaria Municipal de Esportes e	0,00	18.721,07	18.717,47	0,00	3,60
2022-Fundo Municipal de Educação	0,00	1.438.285,98	1.175.625,43	0,00	262.660,55
2022-Secretaria de Políticas para as MUL	0,00	1.986,88	1.986,88	0,00	0,00
2022-Sec. Mun. de Eventos e Integração S	0,00	51.696,00	51.696,00	0,00	0,00
2022-Secretaria Munic. de Cultura e Turi	0,00	74.078,87	30.026,85	0,00	44.052,02
2022-Secretaria Mun. de Agricultura e Pec	0,00	275.577,42	268.590,49	0,00	6.986,93
2022-Fundo Municipal de Saúde	0,00	1.567.231,58	1.014.592,90	0,00	552.638,68
Legislativo					
2021-Câmara Municipal de Alto Santo	0,00	77,56	0,00	0,00	77,56
2022-Câmara Municipal de Alto Santo	0,00	0,00	0,00	0,00	0,00
	0,00	77,56	0,00	0,00	77,56
RESTOS A PAGAR (INTRA-ORÇAMENTÁRIO (II))	143.264,30	0,00	0,00	0,00	143.264,30
2018-Secretaria de Administração e Finan	83.854,67	0,00	0,00	0,00	83.854,67
2019-Secretaria de Administração e Finan	59.409,63	0,00	0,00	0,00	59.409,63
TOTAL (III)=(I)+(II)	6.822.160,47	6.103.716,08	4.747.507,97	0,00	8.178.368,58

RELATÓRIO RESUMIDO DA EXECUÇÃO ORÇAMENTÁRIA
 DEMONSTRATIVO DOS RESTOS A PAGAR
 POR PODER E ÓRGÃO
 ORÇAMENTOS FISCAL E DA SEGURIDADE SOCIAL
 4º bimestre de 2023 (Julho a Agosto)

R\$ 1,00

PODER / ÓRGÃO	RESTOS A PAGAR NÃO PROCESSADOS						
	EM EXERCÍCIOS ANTERIORES (f)	EM 31 DE DEZ. EXERC. ANTERIOR (g)	LIQUIDADOS (h)	PAGOS (i)	CANCELADOS (j)	SALDO (k) = (f+g)-(i+j)	SALDO TOTAL (l) = (e)+(k)
RESTOS A PAGAR (EXCETO INTRA-ORÇAMENTÁRIO) (I)	310.197,79	1.470.460,71	960.011,71	572.831,71	283.614,82	924.211,97	8.959.316,25
Executivo	306.374,62	903.231,07	693.629,07	306.449,07	0,00	903.156,62	8.938.183,34
2016-Fundo Municipal de Educacao - Fme	0,00	0,00	0,00	0,00	0,00	0,00	148.868,18
2016-Fundo Municipal de Saude - Fms	0,00	0,00	0,00	0,00	0,00	0,00	1.399,00
2016-Secretaria de Agricultura	0,00	0,00	0,00	0,00	0,00	0,00	22,09
2017-Fundo Municipal de Saude - Fms	0,00	0,00	0,00	0,00	0,00	0,00	191,30
2017-Secretaria de Governo	0,00	0,00	0,00	0,00	0,00	0,00	1.874,00
2017-Secretaria de Administração e Finan	0,00	0,00	0,00	0,00	0,00	0,00	180,00
2017-Sec.de Des.Agrário e Meio Ambiente	0,00	0,00	0,00	0,00	0,00	0,00	420,00
2017-Fundo Municipal de Educação	0,00	0,00	0,00	0,00	0,00	0,00	18.778,30
2017-Fundo Municipal de Assistência Soci	0,00	0,00	0,00	0,00	0,00	0,00	121,35
2017-Sec.Infraestrutura,Obras e Urbanism	0,00	0,00	0,00	0,00	0,00	0,00	85,48
2018-Secretaria de Governo	0,00	0,00	0,00	0,00	0,00	0,00	5.167,00
2018-Controladoria e Ouvidoria Geral	0,00	0,00	0,00	0,00	0,00	0,00	257,22
2018-Secretaria de Administração e Finan	0,00	0,00	0,00	0,00	0,00	0,00	11.408,12
2018-Fundo Municipal de Educação	0,00	0,00	0,00	0,00	0,00	0,00	1.403,66
2018-Fundo Municipal de Saúde	0,00	0,00	0,00	0,00	0,00	0,00	2.465,78
2018-Fundo Municipal de Assistência Soci	0,00	0,00	0,00	0,00	0,00	0,00	37.418,65
2018-Sec.de Infraestrutura,Obras e Urban	0,00	0,00	0,00	0,00	0,00	0,00	33.912,08
2018-Sec.de Desenvolv.Agrário e Meio Amb	0,00	0,00	0,00	0,00	0,00	0,00	10.190,00
2018-Secretaria de Cultura e Juventude	0,00	0,00	0,00	0,00	0,00	0,00	9.990,00
2018-Sec.Políticas a Mulher e Acessibili	0,00	0,00	0,00	0,00	0,00	0,00	12.731,01
2019-Secretaria de Governo	0,00	0,00	0,00	0,00	0,00	0,00	2.026,36
2019-Secretaria de Administração e Finan	0,00	0,00	0,00	0,00	0,00	0,00	41.141,23
2019-Controladoria e Ouvidoria Geral	0,00	0,00	0,00	0,00	0,00	0,00	23.266,68
2019-Sec.de Desenvolv.Agrário e Meio Amb	0,00	0,00	0,00	0,00	0,00	0,00	40.360,00
2019-Sec.de Infraestrutura,Obras e Urban	0,00	0,00	0,00	0,00	0,00	0,00	147.360,93
2019-Sec.Políticas a Mulher e Acessibili	0,00	0,00	0,00	0,00	0,00	0,00	40.117,65

[Handwritten mark]

[Handwritten signature]

[Large handwritten signature]

RELATÓRIO RESUMIDO DA EXECUÇÃO ORÇAMENTÁRIA
 DEMONSTRATIVO DOS RESTOS A PAGAR
 POR PODER E ORGAO
 ORÇAMENTOS FISCAL E DA SEGURIDADE SOCIAL
 4º bimestre de 2023 (Julho a Agosto)

R\$ 1,00

PODER / ORGAO	INSCRITOS		LIQUIDADOS (h)	PAGOS (i)	CANCELADOS (j)	SALDO (k) = (f+g)-(i+j)	SALDO TOTAL (l) = (e)+(k)
	EM EXERCÍCIOS ANTERIORES (f)	EM 31 DE DEZ. EXERC. ANTERIOR (g)					
2019-Secretaria de Cultura e Juventude	0,00	0,00	0,00	0,00	0,00	0,00	46.605,94
2019-Fundo Municipal de Educação	0,00	0,00	0,00	0,00	0,00	0,00	1.338.000,47
2019-Fundo Municipal de Saúde	0,00	0,00	0,00	0,00	0,00	0,00	154.442,39
2019-Fundo Municipal de Assistência Soci	0,00	0,00	0,00	0,00	0,00	0,00	118.783,68
2020-Secretaria de Governo	0,00	0,00	0,00	0,00	0,00	0,00	83.337,00
2020-Secretaria de Administração e Finan	0,00	0,00	0,00	0,00	0,00	0,00	124.751,10
2020-Controladoria e Ouvidoria Geral	0,00	0,00	0,00	0,00	0,00	0,00	13.900,00
2020-Sec de Desenvol Agrário e Meio Amb	0,00	0,00	0,00	0,00	0,00	0,00	50.989,86
2020-Sec de Infraestrutura, Obras e Urban	5.000,00	0,00	0,00	0,00	0,00	0,00	1.241.293,64
2020-Sec. Políticas a Mulher e Acessibili	0,00	0,00	0,00	0,00	0,00	0,00	36.630,00
2020-Secretaria de Cultura e Juventude	0,00	0,00	0,00	0,00	0,00	0,00	10.339,00
2020-Sec. Educação, Esp, Ciência e Tecnolo	0,00	0,00	0,00	0,00	0,00	0,00	363,46
2020-Fundo Municipal de Educação	4.000,00	0,00	0,00	0,00	0,00	0,00	4.000,00
2020-Fundo Municipal de Saúde	8.768,24	0,00	0,00	0,00	0,00	0,00	1.058.934,49
2020-Fundo Municipal de Assistência Soci	2.000,00	0,00	0,00	0,00	0,00	0,00	409.920,98
2021-Secretaria de Governo	0,00	0,00	0,00	0,00	0,00	0,00	154,00
2021-Secretaria de Administração e Finan	2.464,80	0,00	0,00	0,00	0,00	0,00	4.261,72
2021-Sec. de Infraestrutura, Obras e Urban	235.028,62	0,00	0,00	0,00	0,00	0,00	237.380,73
2021-Secretaria de Cultura e Juventude	0,00	0,00	0,00	0,00	0,00	0,00	0,30
2021-Sec. Educação, Esp, Ciência e Tecnolo	0,00	0,00	0,00	0,00	0,00	0,00	90,00
2021-Fundo Municipal de Educação	14.496,49	0,00	0,00	0,00	0,00	0,00	52.337,87
2021-Fundo Municipal de Saúde	34.616,47	0,00	0,00	0,00	0,00	0,00	38.189,56
2021-Fundo Municipal de Assistência Soci	0,00	0,00	0,00	0,00	0,00	0,00	403,16
2021-Instituto Previdência Serv. do Munic	0,00	0,00	0,00	0,00	0,00	0,00	0,01
2022-Secretaria Municipal de Governo	0,00	0,00	0,00	0,00	0,00	0,00	8.546,77
2022-Secretaria Municipal de Administraç	0,00	212.109,86	4.707,86	4.707,86	0,00	0,00	338.147,91
2022-Secretaria Municipal de Finanças	0,00	6.500,00	6.500,00	6.500,00	0,00	0,00	49,64
2022-Secretaria Mun. de Obras e Infraestr	0,00	10.158,30	10.158,30	10.158,30	0,00	0,00	390.214,18
2022-Sec. Mun. de Des. Urbano e Meio Amb	0,00	501,30	501,30	501,30	0,00	0,00	3.045,65
2022-Fundo Municipal de Assistência Soci	0,00	6.275,75	6.275,75	6.275,75	0,00	0,00	27.061,54

RELATÓRIO RESUMIDO DA EXECUÇÃO ORÇAMENTÁRIA
 DEMONSTRATIVO DOS RESTOS A PAGAR
 POR PODER E ÓRGÃO
 ORÇAMENTOS FISCAL E DA SEGURIDADE SOCIAL
 4º bimestre de 2023 (Julho a Agosto)

R\$ 1,00

PODER / ÓRGÃO	INSCRITOS		LIQUIDADOS (h)	PAGOS (i)	CANCELADOS (j)	SALDO (k) = (f+g)-(i+j)	SALDO TOTAL (l) = (e)+(k)
	EM EXERCÍCIOS ANTERIORES (f)	EM 31 DE DEZ. EXERC. ANTERIOR (g)					
2022-Secretaria Municipal de Esportes e	0,00	1.460,00	1.460,00	1.460,00	0,00	0,00	3,60
2022-Fundo Municipal de Educação	0,00	651.687,86	649.487,86	262.307,86	0,00	389.380,00	652.040,55
2022-Secretaria de Políticas para as MUL	0,00	751,92	751,92	751,92	0,00	0,00	0,00
2022-Sec. Mun. de Eventos e Integração S	0,00	0,00	0,00	0,00	0,00	0,00	0,00
2022-Secretaria Munic. de Cultura e Turis	0,00	1.503,93	1.503,93	1.503,93	0,00	0,00	44.052,02
2022-Secretaria Municipal de Agricultura e Pec	0,00	1.503,93	1.503,93	1.503,93	0,00	0,00	6.986,93
2022-Fundo Municipal de Saúde	0,00	10.778,22	10.778,22	10.778,22	0,00	0,00	552.638,68
Legislativo	3.823,17	567.229,64	266.382,64	266.382,64	283.614,82	21.055,35	21.132,91
2021-Câmara Municipal de Alto Santo	3.823,17	0,00	0,00	0,00	0,00	3.823,17	3.823,17
2022-Câmara Municipal de Alto Santo	0,00	567.229,64	266.382,64	266.382,64	283.614,82	17.232,18	17.309,74
RESTOS A PAGAR (INTRA-ORÇAMENTÁRIO (II))	0,00	0,00	0,00	0,00	0,00	0,00	143.264,30
TOTAL (III)=(I)+(II)	310.197,79	1.470.460,71	960.011,71	572.831,71	283.614,82	924.211,97	9.102.580,55

RELATÓRIO RESUMIDO DA EXECUÇÃO ORÇAMENTÁRIA
 DEMONSTRATIVO DOS RESTOS A PAGAR
 POR PODER E ÓRGÃO
 ORÇAMENTOS FISCAL E DA SEGURIDADE SOCIAL
 4º bimestre de 2023 (Julho a Agosto)

R\$ 1,00


PODER / ÓRGÃO	RESTOS A PAGAR PROCESSADOS E NÃO PROCESSADOS LIQUIDADOS EM EXERCÍCIOS ANTERIORES					SALDO (e) = (a+b) - (c+d)
	INSCRITOS		PAGOS (c)	CANCELADOS (d)		
	EM EXERCÍCIOS ANTERIORES (a)	EM 31 DE DEZ. EXERC. ANTERIOR (b)				
RESTOS A PAGAR (INTRA-ORÇAMENTÁRIO (II))	143.264,30	0,00	0,00	0,00	0,00	143.264,30
2018-Secretaria de Administração e Finan	83.854,67	0,00	0,00	0,00	0,00	83.854,67
2019-Secretaria de Administração e Finan	59.409,63	0,00	0,00	0,00	0,00	59.409,63


~~0,00~~


PODER / ORGAO	RESTOS A PAGAR NÃO PROCESSADOS									
	INSCRITOS		EM 31 DE DEZ. EXERC. ANTERIOR (g)	LIQUIDADOS (h)	PAGOS (i)	CANCELADOS (j)	SALDO (k) = (f+g)-(i+j)	SALDO TOTAL (l) = (e)+(k)		
	EM EXERCÍCIOS ANTERIORES (f)									
RESTOS A PAGAR (INTRA-ORÇAMENTÁRIO (II))	0,00	0,00	0,00	0,00	0,00	0,00	0,00	0,00	143.264,30	
2018-Secretaria de Administração e Finan	0,00	0,00	0,00	0,00	0,00	0,00	0,00	0,00	83.854,67	
2019-Secretaria de Administração e Finan	0,00	0,00	0,00	0,00	0,00	0,00	0,00	0,00	59.409,63	


FONTE: SISTEMA: Aspec Informática - UNIDADE RESPONSÁVEL: Prefeitura Municipal de Alto Santo - DATA DA EMISSÃO: 25/09/2023 - HORA DA EMISSÃO: 19:15:58

NOTAS:


 JOSÉ JOENI HOLANDA DE ARAUJO
 PREFEITO MUNICIPAL


 ATAC - ASSESSORA TÉCNICA ADMINISTRATIVA
 CONTADOR


 ALBERTO MAGNA
 SECRETÁRIO


 FRANCISCA LUANA DÓGENES OSTERNE
 CONTROLADORA

RREO - ANEXO 8 (LDB, Art.72)

R\$ 1,00

RECEITAS RESULTANTE DE IMPOSTOS (Arts. 212 e 212-A da Constituição Federal)

RECEITA RESULTANTE DE IMPOSTOS (caput do art. 212 da Constituição)

	PREVISÃO ATUALIZADA (a)	RECEITAS REALIZADAS Até o Bimestre (b)
1 - RECEITAS DE IMPOSTOS	1.988.500,00	1.291.863,87
1.1 - Receita resultante do imposto sobre a propriedade predial e territorial urbana - IPTU	44.500,00	58.187,52
1.2 - Receita resultante do imposto sobre transmissão Inter vivos - ITBI	54.500,00	58.442,66
1.3 - Receita resultante do imposto sobre serviços de qualquer natureza - ISS	969.500,00	474.247,03
1.4 - Receita resultante do imposto de renda retido na fonte - IRRF	920.000,00	700.986,66
2 - RECEITA DE TRANSFERÊNCIAS CONSTITUCIONAIS E LEGAIS	38.729.350,51	25.662.617,64
2.1 - Cota parte do FPM	30.840.000,00	17.927.830,51
2.1.1 - Parcela referente à CF, art. 159, I, alínea b	26.400.000,00	16.838.340,32
2.1.2 - Parcela referente à CF, art. 159, I, alíneas d e e	4.440.000,00	1.089.490,19
2.2 - Cota parte do ICMS	7.200.000,00	7.091.962,11
2.3 - Cota parte IPI - Exportação	138.960,51	23.774,14
2.4 - Cota parte ITR	20.400,00	3.480,64
2.5 - Cota parte IPVA	530.000,00	615.570,24
2.6 - Cota parte IOF-ouro	0,00	0,00
2.7 - Compensações financeiras provenientes de impostos e transferências constitucionais	0,00	0,00
3 - TOTAL DA RECEITA RESULTANTE DE IMPOSTOS (1 + 2)	40.717.860,51	26.954.481,51
4 - TOTAL DESTINADO AO FUNDEB - 20% DE ((2.1.1) + (2.2) + (2.3) + (2.4) + (2.5) + (2.7))	6.664.800,00	4.912.195,52
5 - VALOR MÍNIMO A SER APLICADO ALÉM DO VALOR DESTINADO AO FUNDEB - 5% DE ((2.1.1) + (2.2) + (2.3) + (2.4) + (2.5) + (2.7)) + 25% DE ((1.1) + (1.2) + (1.3) + (1.4) + (2.1.2) + (2.6))	3.321.593,03	1.823.994,89

FUNDEB





RECEITAS RECEBIDAS DO FUNDEB DO EXERCÍCIO	PREVISÃO ATUALIZADA (a)	RECEITAS REALIZADAS Até o Bimestre (b)
6 - RECEITAS RECEBIDAS DO FUNDEB		
6.1 - FUNDEB - Impostos e Transferências de Impostos	15.891.064,00	14.703.543,82
6.1.1 - Principal	9.587.888,00	8.424.731,96
6.1.2 - Rendimentos de aplicação financeira	9.586.300,00	8.378.398,58
6.1.3 - Ressarcimento de Recursos do Fundeb	1.588,00	46.333,38
6.2 - FUNDEB - Complementação da União - VAAF	0,00	0,00
6.2.1 - Principal	2.101.588,00	3.269.021,99
6.2.2 - Rendimentos de aplicação financeira	2.100.000,00	3.269.021,99
6.2.3 - Ressarcimento de Recursos do Fundeb	1.588,00	0,00
6.3 - FUNDEB - Complementação da União - VAAT	0,00	0,00
6.3.1 - Principal	3.601.588,00	3.009.789,87
6.3.2 - Rendimentos de aplicação financeira	3.600.000,00	3.008.063,41
6.3.3 - Ressarcimento de Recursos do Fundeb	1.588,00	1.726,46
6.4 - FUNDEB - Complementação da União - VAAR	0,00	0,00
6.4.1 - Principal	600.000,00	0,00
6.4.2 - Rendimentos de aplicação financeira	600.000,00	0,00
6.4.3 - Ressarcimento de Recursos do Fundeb	0,00	0,00
7 - RESULTADO LÍQUIDO DAS TRANSFERÊNCIAS DO FUNDEB (6.1.1 - 4)	2.921.500,00	3.466.203,06
RECURSOS RECEBIDOS EM EXERCÍCIOS ANTERIORES E NÃO UTILIZADOS (SUPERÁVIT)		VALOR
8 - TOTAL DOS RECURSOS DE SUPERÁVIT		0,00
8.1 - SUPERÁVIT DO EXERCÍCIO IMEDIATAMENTE ANTERIOR		0,00
8.2 - SUPERÁVIT RESIDUAL DE OUTROS EXERCÍCIOS		0,00
9 - TOTAL DOS RECURSOS DO FUNDEB DISPONÍVEIS PARA UTILIZAÇÃO (6 + 8)		14.703.543,82

DESPESAS COM RECURSOS DO FUNDER (Por Área de Atuação) 6	DOTAÇÃO ATUALIZADA (c)	DESPESAS EMPENHADAS Até o Bimestre (d)	DESPESAS LIQUIDADAS Até o Bimestre (e)	DESPESAS PAGAS Até o Bimestre (f)	DESPESAS PAGAS Até o Bimestre (g)	INSCR. EM RESTOS A PAGAR NÃO PROC. (SEM DISPONIB. DE CAIXA) (7) (h)	DESP. LIQUID/EMPE NHADAS EM VL. SUP. RECETA RECEBIDA NO EXERC. (9) (i)
10 - TOTAL DAS DESPESAS COM RECURSOS DO FUNDER	19.229.364,22	15.888.430,94	14.712.252,24	13.959.100,05	13.959.100,05		1.184.887,12
10.1 - PROFESSORAS DA EDUCAÇÃO BÁSICA	13.707.269,02	12.776.983,66	9.190.172,06	8.604.445,88	8.604.445,88		1.102.536,94
10.1.1 - Educação Infantil	2.767.308,00	2.632.091,69	2.675.319,13	2.562.610,97	2.562.610,97		0,00
10.1.2 - Ensino Fundamental	8.718.718,14	8.531.410,86	2.846.761,05	2.792.043,20	2.792.043,20		231.756,97
10.1.3 - Educação de Jovens e Adultos	383.335,26	371.772,54	0,00	0,00	0,00		0,00
10.1.4 - Educação Especial	0,00	0,00	0,00	0,00	0,00		0,00
10.1.5 - Administração Geral	1.831.907,62	1.241.708,57	12.157.890,77	11.500.222,40	11.500.222,40		0,00
10.2 - OUTRAS DESPESAS	5.522.095,20	3.111.447,28	2.554.361,47	2.458.877,65	2.458.877,65		0,00
10.2.1 - Educação Infantil	932.287,64	251.846,56	231.079,20	230.866,50	230.866,50		0,00
10.2.2 - Ensino Fundamental	4.000.807,56	2.686.761,02	2.198.092,72	2.105.909,40	2.105.909,40		0,00
10.2.3 - Educação de Jovens e Adultos	336.500,00	120.158,90	114.160,00	114.160,00	114.160,00		0,00
10.2.4 - Educação Especial	0,00	0,00	0,00	0,00	0,00		0,00
10.2.5 - Administração Geral	231.500,00	52.660,80	11.030,55	7.941,75	7.941,75		0,00
10.2.6 - Transporte (Escolar)	0,00	0,00	0,00	0,00	0,00		0,00
10.2.7 - Outras	0,00	0,00	0,00	0,00	0,00		0,00

INDICADORES DO FUNDER

DESPESAS CUSTEADAS COM RECEITAS DO FUNDER RECEBIDAS NO EXERCÍCIO

DESPESAS CUSTEADAS COM RECURSOS DO FUNDER RECEBIDAS NO EXERCÍCIO	DESPESAS EMPENHADAS Até o Bimestre (d)	DESPESAS LIQUIDADAS Até o Bimestre (e)	DESPESAS PAGAS Até o Bimestre (f)	INSCRITAS EM RESTOS A PAGAR NÃO PROCESSADAS (g)	INSCR. EM RESTOS A PAGAR NÃO PROC. (SEM DISPONIB. DE CAIXA) (7) (h)	DESP. LIQUID/EMPE NHADAS EM VL. SUP. RECETA RECEBIDA NO EXERC. (9) (i)
11 - TOTAL DAS DESPESAS CUSTEADAS COM RECURSOS DO FUNDER RECEBIDAS NO EXERCÍCIO	15.888.430,94	14.712.252,24	13.959.100,05	13.959.100,05		1.184.887,12
11.1 - Total das despesas custeadas com FUNDER - Impostos e transferências de imp	9.527.268,90	9.190.172,06	8.604.445,88	8.604.445,88		1.102.536,94
11.2 - Total das despesas custeadas com FUNDER - Complementação da União - VAAT	3.119.615,20	2.675.319,13	2.562.610,97	2.562.610,97		0,00
11.3 - Total das despesas custeadas com FUNDER - Complementação da União - VAAT	3.241.546,84	2.846.761,05	2.792.043,20	2.792.043,20		231.756,97
11.4 - Total das despesas custeadas com FUNDER - Complementação da União - VAAR	0,00	0,00	0,00	0,00		0,00
12 - Total das despesas do FUNDER com profissionais de educação básica	12.776.983,66	12.157.890,77	11.500.222,40	11.500.222,40		0,00
13 - Total das despesas custeadas com FUNDER - complementação da União - VAAT aplicadas na educação infantil	2.507.863,96	2.113.308,43	2.113.095,73	2.113.095,73		0,00

14 - Total das despesas custeadas com FUNDEB - complementação da União - VAAT aplicadas em despesa de Capital | 705.236,07 | 705.236,07 | 650.730,92 | 0,00

INDICADORES - Art.212-A, Inciso XI e Parágrafo 3º - Constituição Federal	VALOR EXISTO (j)	VALOR APLICADO (k)	VALOR CONSIDERADO APÓS DEDUÇÕES (l)	% APLICADO (m)
15 - Mínimo de 70% do FUNDEB na remuneração dos profissionais da educação básica	10.292.480,67	12.157.890,77	12.157.890,77	82,69
16 - Percentual de 50% da complementação da União ao FUNDEB (VAAT) educação infantil	1.504.894,94	2.113.308,43	2.113.308,43	70,21
17 - Mínimo de 15% da complementação da União ao FUNDEB - VAAT em despesas de capital	451.468,48	705.236,07	705.236,07	23,43

INDICADOR - Art.25, Parágrafo 3º - Lei nº 14.113, de 2020 - (Máximo de 10% de Superávit)3 | VALOR MÁXIMO PERMITIDO (n) | VALOR NÃO APLICADO (o) | VALOR NÃO APLICADO APÓS AJUSTE (p) | VALOR NÃO APLICADO EXCEDENTE AO MÁXIMO PERMITIDO (q) | % NÃO APLICADO (r)

18 - Total da receita recebida e não aplicada no exercício | 1.470.354,38 | 0,00 | 0,00 | 0,00 | 0,00

INDICADOR - Art.25, Parágrafo 3º - Lei nº 14.113, de 2020 - (Aplicação do Superávit de Exercício Anterior)3	VALOR SUPERÁVIT PERMITIDO NO EXERCÍCIO ANTERIOR (s)	VALOR NÃO APLICADO NO EXERCÍCIO ANTERIOR (t)	VALOR SUPERÁVIT APLICADO ATÉ O PRIMEIRO QUADRIMESTRE (u)	VALOR APLICADO APÓS O PRIMEIRO QUADRIMESTRE (v)	VALOR APLICADO ATÉ 1º QUADRIMESTRE QUE INTEGRARÁ O LIMITE CONSTITUCIONAL (x)
19 - Total das despesas custeadas com Superávit do FUNDEB	0,00	0,00	0,00	0,00	0,00
19.1 - Total das despesas custeadas com FUNDEB - impostos e transferências de impostos	0,00	0,00	0,00	0,00	0,00
19.2 - Total das despesas custeadas com FUNDEB - complementação da União (VAAT + VAAT + VAAR)	0,00	0,00	0,00	0,00	0,00

[Handwritten signature and stamp]

DESPESAS COM MANUTENÇÃO E DESENVOLVIMENTO DO ENSINO - MDE - CUSTEADAS COM RECEITA DE IMPOSTOS (EXCETO FUNDEB)

DESPESAS COM AÇÕES TÍPICAS DE MDE - RECEITAS DE IMPOSTOS - EXCETO FUNDEB (por Área de Atuação)6	DOTAÇÃO ATUALIZADA (c)	DESPESAS EMPENHADAS Até o Bimestre (d)	DESPESAS LIQUIDADAS Até o Bimestre (e)	DESPESAS PAGAS Até o Bimestre (f)
20 - TOTAL DAS DESPESAS COM AÇÕES TÍPICAS DE MDE CUSTEADAS COM RECEITAS DE IMPOSTOS	2.265.753,13	1.414.830,02	986.503,01	851.819,89
20.1 - Educação Infantil	90.510,00	0,00	0,00	0,00
20.2 - Ensino Fundamental	364.511,00	65.585,06	38.715,80	21.210,15
20.3 - Educação de Jovens e Adultos	42.010,00	0,00	0,00	0,00
20.4 - Educação Especial	0,00	0,00	0,00	0,00
20.5 - Administração geral	1.657.917,13	1.304.088,82	902.631,07	785.453,60
20.6 - Transporte (Escolar)	0,00	0,00	0,00	0,00
20.7 - Outras	110.805,00	45.156,14	45.156,14	45.156,14

DESPESAS COM MANUTENÇÃO E DESENVOLVIMENTO DO ENSINO - MDE - CUSTEADAS COM RECEITA DE IMPOSTOS E COM RECURSOS DO FUNDEB

DESPESAS COM AÇÕES TÍPICAS DE MDE - RECEITAS DE IMPOSTOS E RECURSOS DO FUNDEB (por Área de Atuação)6	DOTAÇÃO ATUALIZADA (c)	DESPESAS EMPENHADAS Até o Bimestre (d)	DESPESAS LIQUIDADAS Até o Bimestre (e)	DESPESAS PAGAS Até o Bimestre (f)
21 - TOTAL DAS DESPESAS COM AÇÕES TÍPICAS DE MDE CUSTEADAS COM RECEITAS DE IMPOSTOS E	17.655.987,60	14.659.626,63	13.716.920,16	13.273.941,87
21.1 - EDUCAÇÃO INFANTIL	3.810.105,64	2.883.938,25	2.468.808,32	2.406.900,35
21.1.1 - Creche	0,00	1.095.713,50	1.014.881,03	990.268,93
21.1.2 - Pré-escola	3.810.105,64	1.788.224,75	1.453.927,29	1.416.631,42
21.2 - ENSINO FUNDAMENTAL	13.845.881,96	11.775.688,38	11.248.111,84	10.867.041,52

APURAÇÃO DAS DESPESAS PARA FINS DE LIMITE MÍNIMO CONSTITUCIONAL

	VALOR
22 - (+) TOTAL DAS DESPESAS DE MDE CUSTEADAS COM RECURSOS DE IMPOSTOS = (L20(d ou e))	986.503,01
23 - (+) TOTAL DAS RECEITAS TRANSFERIDAS AO FUNDEB = (L4)	4.912.195,52
24 - (-) RECEITAS DO FUNDEB NÃO UTILIZADAS NO EXERCÍCIO, EM VALOR SUPERIOR A 10% = L(18g)	0,00
25 - (+) VALOR APLICADO ATÉ O PRIMEIRO QUADRIMESTRE QUE INTEGRARÁ O LIMITE CONSTITUCIONAL = L19,1(x)	0,00
26 - (-) RESTOS A PAGAR NÃO PROCESSADOS INSCRITOS NO EXERCÍCIO SEM DISPONIBILIDADE FINANCEIRA DE RECURSOS DE IMPOSTOS4	0,00

27 - (-) CANCELAMENTO, NO EXERCÍCIO, DE RESTOS A PAGAR INSCRITOS COM DISPONIBILIDADE FINANCEIRA DE RECURSOS DE IMPOSTOS VINCULADOS AO ENSINO
 = (L30.1(a,f)) + (L30.2(a,f))) | 0,00

28 - TOTAL DAS DESPESAS PARA FINS DE LIMITE ((22 + 23) - (24 + 25 - 26 - 27)) | 5.898.698,53

APURAÇÃO DO LIMITE MÍNIMO CONSTITUCIONAL(2 e 5)	VALOR EXIGIDO (z)	VALOR APLICADO (aa)	% APLICADO (ab)
29 - APLICAÇÃO EM MDE SOBRE A RECEITA RESULTANTE DE IMPOSTOS	6.738.620,38	5.898.698,53	21,88

RESTOS A PAGAR INSCRITOS EM EXERCÍCIOS ANTERIORES COM DISPONIBILIDADE FINANCEIRA DE RECURSOS DE IMPOSTOS E DO FUNDEB8	SALDO INICIAL (ac)	RP LIQUIDADOS (ad)	RP PAGOS (ae)	RP CANCELADOS (af)	SALDO FINAL (ag) = (ac)-(ae)-(af)
30.1 - Executadas com recursos de impostos e transferências de impostos	4.111.764,94	3.007,86	1.165.964,49	0,00	2.945.800,45
30.2 - Executadas com recursos do FUNDEB - Impostos	1.702.085,91	3.007,86	640.042,69	0,00	1.062.043,22
30.3 - Executadas com recursos do FUNDEB - complementação da União (VAAT + VAAF + VAAR)	2.001.481,83	0,00	129.516,75	0,00	1.871.965,08
	408.197,20	0,00	396.405,05	0,00	11.797,15

OUTRAS INFORMAÇÕES PARA CONTROLE

RECEITAS ADICIONAIS PARA FINANCIAMENTO DO ENSINO	PREVISÃO ATUALIZADA (a)	RECEITAS REALIZADAS Até o Bimestre (b)
31.1 - RECEITAS DE TRANSFERÊNCIAS DO FNDE (INCLUINDO RENDIMENTOS DE APLICAÇÃO FINANCEIRA)	3.755.275,60	1.803.976,93
31.1.1 - Salário-Educação	2.741.256,80	969.667,01
31.1.2 - PDDE	800.732,40	468.183,99
31.1.3 - PNAE	154.764,00	5.352,34
31.1.4 - PNATE	625.264,00	336.046,59
31.1.5 - Outras transferências do FNDE	554.764,00	141.216,74
31.2 - RECEITAS DE TRANSFERÊNCIAS DE CONVÊNIOS	605.732,40	18.867,35
31.3 - RECEITA DE ROYALTIES DESTINADOS À EDUCAÇÃO	582.868,80	528.492,22
31.4 - RECEITA DE OPERAÇÕES DE CRÉDITO VINCULADAS À EDUCAÇÃO	236.150,00	220.887,70
31.5 - OUTRAS RECEITAS PARA FINANCIAMENTO DO ENSINO	0,00	0,00
	195.000,00	84.930,00

OUTRAS DESPESAS COM EDUCAÇÃO (por área de atuação) 6	DOTAÇÃO ATUALIZADA (c)	DESPESAS EMPENHADAS Até o Bimestre (d)	DESPESAS LIQUIDADAS Até o Bimestre (e)	DESPESAS PAGAS Até o Bimestre (f)
32 - TOTAL DAS OUTRAS DESPESAS COM EDUCAÇÃO	3.113.456,08	2.372.289,31	1.981.094,52	1.934.953,68
32.1 - EDUCAÇÃO INFANTIL	111.886,40	0,00	0,00	0,00
32.2 - ENSINO FUNDAMENTAL	2.376.295,28	1.952.575,17	1.651.972,18	1.605.885,46
32.3 - ENSINO MEDIO	0,00	0,00	0,00	0,00
32.4 - ENSINO SUPERIOR	0,00	0,00	0,00	0,00
32.5 - ENSINO PROFISSIONAL	0,00	0,00	0,00	0,00
32.6 - ENSINO DE JOVENS E ADULTOS	0,40	0,00	0,00	0,00
32.7 - EDUCAÇÃO ESPECIAL	0,00	0,00	0,00	0,00
32.8 - OUTRAS	625.264,00	419.714,14	329.122,34	329.068,22





TOTAL GERAL DAS DESPESAS COM EDUCAÇÃO	DOTAÇÃO ATUALIZADA (c)	DESPESAS EMPENHADAS Até o Bimestre (d)	DESPESAS LIQUIDADAS Até o Bimestre (e)	DESPESAS PAGAS Até o Bimestre (f)
33 - TOTAL GERAL DAS DESPESAS COM EDUCAÇÃO (10 + 20 + 32)	24.608.573,43	19.687.545,36	17.691.844,86	16.757.868,71
33.1 - Despesas Correntes	23.108.576,53	18.661.399,28	16.665.698,78	15.823.704,38
33.1.1 - Pessoal Ativo	15.189.826,13	13.181.081,42	12.410.543,32	11.745.350,89
33.1.2 - Pessoal Inativo	0,00	0,00	0,00	0,00
33.1.3 - Transferências às instituições comunitárias, confessionais ou filantrópicas sem fins lucrativos	1.757,00	1.757,00	1.757,00	1.757,00
33.1.4 - Outras despesas correntes	7.916.993,40	5.478.560,86	4.253.398,46	4.076.596,49
33.2 - Despesas de Capital	1.499.996,90	1.026.146,08	1.026.146,08	934.164,33
33.2.1 - Transferências às instituições comunitárias, confessionais ou filantrópicas sem fins lucrativos	0,00	0,00	0,00	0,00
33.2.2 - Outras despesas de capital	1.499.996,90	1.026.146,08	1.026.146,08	934.164,33

CONTROLE DA DISPONIBILIDADE FINANCEIRA E CONCILIAÇÃO BANCÁRIA	FUNDEB (ae)	SALÁRIO EDUCAÇÃO (af)
34 - DISPONIBILIDADE FINANCEIRA EM 31 DE DEZEMBRO DE 2022	131.348,24	814.618,43

35 - (+)	INGRESSO DE RECURSOS ATÉ O BIMESTRE (Orçamentário)	14.703.543,82	468.183,99
36 - (-)	PAGAMENTOS EFETUADOS ATÉ O BIMESTRE (Orçamentário e restos a pagar)	14.485.021,85	1.191.309,58
37 - (=)	DISPONIBILIDADE FINANCEIRA ATÉ O BIMESTRE	349.870,21	91.492,84
38 - (+)	AJUSTES POSITIVOS (RETENÇÕES E OUTROS VALORES EXTRAORÇAMENTÁRIOS)	0,00	0,00
39 - (-)	AJUSTES NEGATIVOS (OUTROS VALORES EXTRAORÇAMENTÁRIOS)	0,00	0,00
40 - (=)	SALDO FINANCEIRO CONCILIADO(Saldo Bancário)	349.870,21	91.492,84

FONTE: SISTEMA: ASPEC Informática - UNIDADE RESPONSÁVEL: Prefeitura Municipal de Alto Santo - DATA DA EMISSÃO: 25/09/2023 - HORA DA EMISSÃO: 19:18:10

- 1 Os valores informados devem corresponder ao efetivamente transferido. Os percentuais correspondem ao disposto na legislação.
- 2 Limites mínimos anuais a serem cumpridos no encerramento do exercício.
- 3 Art. 23, parágrafo 3º, Lei 14.113/2020: Até 10% (dez por cento) dos recursos recebidos à conta dos Fundos, inclusive relativos à complementação da União, nos termos do parágrafo 2º do art. 16 desta Lei, poderão ser utilizados no primeiro quadrimestre do exercício imediatamente subsequente, mediante abertura de crédito adicional.
- 4 Os valores referentes à parcela dos Restos a Pagar inscritos em disponibilidade financeira deverão ser informados somente no RRD do último bimestre do exercício.
- 5 Nos cinco primeiros bimestres do exercício o acompanhamento será feito com base na despesa liquidada. No último bimestre do exercício, o valor deverá corresponder ao total da despesa empenhada.
- 6 As linhas representam áreas de atuação e não correspondem exatamente às subfunções da Função Educação. As despesas classificadas nas demais subfunções típicas e nas subfunções atípicas deverão ser rateadas para essas áreas de atuação.
- 7 Valor inscrito em RPNP sem disponibilidade de caixa, que não será considerado na apuração dos indicadores e limites. Para as linhas 15, 16 e 17, deverá ser comparado o total inscrito em RPNP com a disponibilidade de caixa por fonte de recursos. Para a linha 14, deverá ser verificada a diferença entre a disponibilidade nas Fontes do Fundo e os RPNP referentes a essas despesas. Para a linha 18, deverá ser verificada a diferença entre as disponibilidades na Fonte VANT e os RPNP dessas despesas.
- 8 Controle da execução de restos a pagar considerados no cumprimento do limite mínimo dos exercícios anteriores.
- 9 Nesta coluna não devem ser informados valores inferiores a 0 (zero).
- 10 Essa coluna não deve conter percentual superior a 100%. Caso isso ocorra, em razão de valores informados na coluna (1), os percentuais devem ser ajustados para 100%.

 JOSE JOENI INÁNDA DE ARAÚJO PREFEITO MUNICIPAL	 ATAC - ACESSORIA TÉCNICA ADMINISTRATI CONTADOR
 ALBERTO MAGNO BRANCO SECRETÁRIO	 FRANCISCA LUANA DIÓGENES OSTERNE CONTROLADORA

RELATÓRIO RESUMIDO DA EXECUÇÃO ORÇAMENTÁRIA
 DEMONSTRATIVO DAS RECEITAS E DESPESAS COM
 AÇÕES E SERVIÇOS PÚBLICOS DE SAÚDE
 ORÇAMENTOS FISCAL E DA SEGURIDADE SOCIAL
 4º bimestre de 2023 (Julho a Agosto)

VIGILÂNCIA EPIDEMIOLÓGICA (VIII)	81.700,00	66.445,96	8.745,96	13,16	8.745,96	13,16	8.745,96	13,16
Despesas Correntes	42.200,00	50.945,96	8.745,96	17,17	8.745,96	17,17	8.745,96	17,17
Despesas de Capital	39.500,00	15.500,00	0,00	0,00	0,00	0,00	0,00	0,00
ALIMENTAÇÃO E NUTRIÇÃO (IX)	0,00	0,00	0,00	0,00	0,00	0,00	0,00	0,00
Despesas Correntes	0,00	0,00	0,00	0,00	0,00	0,00	0,00	0,00
Despesas de Capital	0,00	0,00	0,00	0,00	0,00	0,00	0,00	0,00
OUTRAS SUBFUNÇÕES (X)	2.431.000,00	2.752.417,00	2.097.587,08	76,21	1.443.245,43	52,44	1.138.720,67	41,37
Despesas Correntes	2.292.000,00	2.563.417,00	1.936.187,08	75,53	1.281.845,43	50,01	1.138.720,67	44,42
Despesas de Capital	139.000,00	189.000,00	161.400,00	85,40	161.400,00	85,40	0,00	0,00
TOTAL (XI)=(IV+V+VI+VII+VIII+IX+X)	5.080.179,08	7.436.649,82	6.382.071,29	85,82	4.955.849,44	66,64	4.304.736,18	57,89

APURAÇÃO DO CUMPRIMENTO DO LIMITE MÍNIMO PARA APLICAÇÃO EM ASPS

	DESPESAS EMPENHADAS (d)	DESPESAS LIQUIDADAS (e)	DESPESAS PAGAS (f)
Total das Despesas com ASPs (XII)=(XI)	6.382.071,29	4.955.849,44	4.304.736,18
(-) Restos a Pagar Não Processados inscritos indevidamente no exercício sem disponibilidade financeira (XIII)	0,00	0,00	0,00
(-) Despesas custeadas com Recursos Vinculados à Parcela do Percentual Mínimo que não foi aplicada em ASPs em Exercícios Anteriores (XIV)	0,00	0,00	0,00
(-) Despesas custeadas com disponibilidade de caixa vinculada aos Restos a Pagar Cancelados (XV)	0,00	0,00	0,00
(=) VALOR APLICADO EM ASPS (XVI) = (XII - XIII - XIV - XV)	6.382.071,29	4.955.849,44	4.304.736,18

Despesa Mínima a ser Aplicada em ASPs (XVII) = (III) x 15% (LC 141/2012)

3.879.748,70

Despesa Mínima a ser Aplicada em ASPs (XVIII) = (III) x 0,00% (Lei Orgânica Municipal)

0,00

Diferença entre o Valor Aplicado e a Despesa Mínima a ser Aplicada (XVIII) = (XVI) (d ou e) - (XVII)

1.076.100,74

Limite não cumprido (XIX) = (XVIII) (Quando valor for inferior a zero)

0,00

PERCENTUAL DA RECEITA DE IMPOSTOS E TRANSFERÊNCIAS CONSTITUCIONAIS E LEGAIS APLICADO EM ASPS (XVI / III)*100 (mínimo de 15% conforme LC nº 141/2012 ou % da Lei Orgânica Municipal)

19,16

LIMITE NÃO CUMPRIDO

CONTROLE DO VALOR REFERENTE AO PERCENTUAL MÍNIMO NÃO CUMPRIDO EM EXERCÍCIOS ANTERIORES PARA
 FINS DE APLICAÇÃO DOS RECURSOS VINCULADOS CONFORME ARTIGOS 25 E 26 DA LC 141/2012

SALDO INICIAL

Despesas Custeadas no Exercício de Referência

SALDO FINAL

(não aplicado)

	(h)	Empenhadas (i)	Liquidadas (j)	Pagas (k)	(l)=(h-(i ou j))
Diferença de limite não cumprido em 2023	0,00	0,00	0,00	0,00	0,00
Diferença de limite não cumprido em 2022	0,00	0,00	0,00	0,00	0,00
Diferença de limite não cumprido em Exercícios Anteriores	0,00	0,00	0,00	0,00	0,00
TOTAL DA DIFERENÇA DE LIMITE NÃO CUMPRIDO EM EXERCÍCIOS ANTERIORES (XX)	0,00	0,00	0,00	0,00	0,00

EXECUÇÃO DE RESTOS A PAGAR

EXERCÍCIO DO EMPENHO	Valor Mínimo p/aplicação em ASPs (m)	valor aplicado em ASPs no exercício (n)	Valor aplicado além do limite mínimo (o)=(n-m) se < 0 então (o) = 0	Total inscrito em RP no exercício (p)	RP/Inscritos Indevidamente no exercício, sem Disponibilidade Financeira (q)=(XIIId)	Valor inscrito em RP considerado no limite (r)=(p-(q+r)) se < 0, (r)=0	Total de RP pagos (s)	Total de RP a pagar (t)	Total de RP cancelados ou prescritos (u)	Diferença entre valor aplicado além do limite e o total de RP cancelados (v)=(o+q)-u
Empenhos de 2023	0,00	0,00	0,00	0,00	0,00	0,00	0,00	0,00	0,00	0,00
Empenhos de 2022	0,00	0,00	0,00	0,00	0,00	0,00	0,00	0,00	0,00	0,00
Empenhos de 2021	0,00	0,00	0,00	0,00	0,00	0,00	0,00	0,00	0,00	0,00
Empenhos de 2020	0,00	0,00	0,00	0,00	0,00	0,00	0,00	0,00	0,00	0,00
Empenhos de 2019 e anteriores	0,00	0,00	0,00	0,00	0,00	0,00	0,00	0,00	0,00	0,00

TOTAL DOS RESTOS A PAGAR CANCELADOS OU PRESCRITOS ATÉ O FINAL DO EXERCÍCIO ATUAL QUE AFETARAM O CUMPRIMENTO DO LIMITE (XXI) 0,00
 TOTAL DOS RESTOS A PAGAR CANCELADOS OU PRESCRITOS ATÉ O FINAL DO EXERCÍCIO ANTERIOR QUE AFETARAM O CUMPRIMENTO DO LIMITE (XXII) 0,00
 TOTAL DOS RESTOS A PAGAR CANCELADOS OU PRESCRITOS NO EXERCÍCIO ATUAL QUE AFETARAM O CUMPRIMENTO DO LIMITE (XXIII) = (XXI - XXII) 0,00

RELATORIO RESUMIDO DA EXECUÇÃO ORÇAMENTÁRIA
 DEMONSTRATIVO DAS RECEITAS E DESPESAS COM
 AÇÕES E SERVIÇOS PÚBLICOS DE SAÚDE
 ORÇAMENTOS FISCAL E DA SEGURIDADE SOCIAL
 4º bimestre de 2023 (Julho a Agosto)

Despesas Correntes	584.000,00	153.070,00	100.056,00	65,37	62.178,00	40,62	61.518,00	40,19
Despesas de Capital	61.000,00	48.800,00	0,00	0,00	0,00	0,00	0,00	0,00
VIGILÂNCIA SANITÁRIA (XXXV)	385.000,00	81.500,00	1.500,00	1,84	1.500,00	1,84	1.500,00	1,84
Despesas Correntes	284.000,00	80.500,00	1.500,00	1,86	1.500,00	1,86	1.500,00	1,86
Despesas de Capital	101.000,00	1.000,00	0,00	0,00	0,00	0,00	0,00	0,00
VIGILÂNCIA EPIDEMIOLÓGICA (XXXVI)	1.745.968,00	1.328.075,75	333.428,00	26,61	296.397,79	22,32	285.703,79	21,51
Despesas Correntes	1.266.356,80	1.148.064,55	353.428,00	30,78	296.397,79	25,82	285.703,79	24,89
Despesas de Capital	479.611,20	180.011,20	0,00	0,00	0,00	0,00	0,00	0,00
ALIMENTAÇÃO E NUTRIÇÃO (XXXVII)	0,00	0,00	0,00	0,00	0,00	0,00	0,00	0,00
Despesas Correntes	0,00	0,00	0,00	0,00	0,00	0,00	0,00	0,00
Despesas de Capital	0,00	0,00	0,00	0,00	0,00	0,00	0,00	0,00
OUTRAS SUBFUNÇÕES (XXXVIII)	320.000,00	220.000,00	0,00	0,00	0,00	0,00	0,00	0,00
Despesas Correntes	320.000,00	220.000,00	0,00	0,00	0,00	0,00	0,00	0,00
Despesas de Capital	0,00	0,00	0,00	0,00	0,00	0,00	0,00	0,00
TOTAL DAS DESPESAS NÃO COMPUTADAS NO CÁLCULO DO MÍNIMO (XXXIX)=(XXXII+XXXIII+XXXIV+XXXV+XXXVI+XXXVII+XXXVIII)	11.163.198,69	9.570.688,65	6.543.336,82	68,37	5.462.941,48	57,08	5.119.021,60	53,49





DESPESAS TOTAIS COM SAÚDE EXECUTADAS COM RECURSOS PRÓPRIOS E COM RECURSOS TRANSFERIDOS DE OUTROS ENTES	DOTAÇÃO INICIAL	DOTAÇÃO ATUALIZADA (c)	DESPESAS EMPENHADAS		DESPESAS LIQUIDADAS		DESPESAS PAGAS	
			ATÉ O BIMESTRE (d)	% (d/c)x100	ATÉ O BIMESTRE (e)	% (e/c)x100	ATÉ O BIMESTRE (f)	% (f/c)x100
ATENÇÃO BÁSICA (XI)=(IV + XXXII)	5.425.421,97	5.944.171,52	5.059.993,16	85,13	4.151.155,46	69,84	3.838.618,48	64,58
ASSISTÊNCIA HOSPITALAR E AMBULATORIAL (XLI)=(V + XXXIII)	5.032.137,80	6.210.708,24	5.179.123,91	83,39	4.344.480,28	69,95	3.977.862,88	64,05
SUORTE PROFISSIONAL E TERAPÊUTICO (XLII)=(VI + XXXIV)	802.750,00	394.620,00	225.030,00	57,02	173.266,00	43,91	172.606,00	43,74
VIGILÂNCIA SANITÁRIA (XLIII)=(VII + XXXV)	404.400,00	90.900,00	1.500,00	1,65	1.500,00	1,65	1.500,00	1,65
VIGILÂNCIA EPIDEMIOLÓGICA (XLIV)=(VIII + XXXVI)	1.827.668,00	1.394.521,71	362.173,96	25,97	305.143,75	21,88	294.449,75	21,11
ALIMENTAÇÃO E NUTRIÇÃO (XLV)=(XIX + XXXVII)	0,00	0,00	0,00	0,00	0,00	0,00	0,00	0,00
OUTRAS SUBFUNÇÕES (XLVI)=(X + XXXVIII)	2.751.000,00	2.972.417,00	2.097.587,08	70,57	1.443.245,43	48,55	1.138.720,67	38,31
TOTAL DAS DESPESAS COM SAÚDE (XLVII)=(XI + XXXIX)	16.243.377,77	17.007.338,47	12.925.408,11	76,00	10.418.790,92	61,26	9.423.757,78	55,41

FONTE: SISTEMA: Aspec Informática - UNIDADE RESPONSÁVEL: Prefeitura Municipal de Alto Santo - DATA DA EMISSÃO: 25/09/2023 - HORA DA EMISSÃO: 19:19:52

Notas:
 (1) Nos cinco primeiros bimestres do exercício, o acompanhamento será feito com base na despesa liquidada.

No último bimestre do exercício, o valor deverá corresponder ao total da despesa empenhada.

(2) Até o exercício de 2018, o controle da execução dos restos a pagar considerava apenas os valores dos restos a pagar não processados (regra antiga).
A partir do exercício de 2019, o controle da execução dos restos a pagar considera os restos a pagar processados e não processados (regra nova).

 JOSE JOVENE HOLANDA DA ARAUJO PREFEITO MUNICIPAL	 ATAC - ASSESSORIA TÉCNICA ADMINISTRATIVA CONTADOR
 ALBERTO MANOEL RIBEIRO SECRETÁRIO	 FRANCISCA LUANA DIÓGENES OSTERNE CONTROLADORA

RREO - Anexo 13 (Lei no. 11.079 de 30.12.2004, arts 22,25 e 28)

R\$ 1,00

IMPACTOS DAS CONTRATAÇÕES DE PPP	SALDO TOTAL EM		SALDO FINAL EM 2023																	
	31 DE DEZEMBRO DO EXERCÍCIO ANTERIOR	EXERCÍCIO ANTERIOR	Até o bimestre																	
TOTAL DE ATIVOS	0,00	0,00																		
Ativos constituídos pela SPE	0,00	0,00																		
TOTAL DE PASSIVOS	0,00	0,00																		
Obrigações decorrentes de ativos constituídos pela SPE	0,00	0,00																		
Provisões de PPP	0,00	0,00																		
Outros passivos	0,00	0,00																		
ATOS POTENCIAIS PASSIVOS	0,00	0,00																		
Obrigações contratuais	0,00	0,00																		
Riscos não provisionados	0,00	0,00																		
Garantias concedidas	0,00	0,00																		
Outros Passivos Contingentes	0,00	0,00																		
DESPESAS DE PPP																				
DO ENTE FEDERADO, EXCETO ESTATAIS NÃO DEPENDENTES																				
(I) = (I.1 + I.2)	0,00	0,00																		
Contratadas (I.1)	0,00	0,00																		
A Contratar (I.2)	0,00	0,00																		
DAS ESTATAIS NÃO-DEPENDENTES (II) = (II.1 + II.2)	0,00	0,00																		
Contratadas (II.1)	0,00	0,00																		
A Contratar (II.2)	0,00	0,00																		
TOTAL DAS DESPESAS DE PPP (III) = (I + II)	0,00	0,00																		
RECEITA CORRENTE LÍQUIDA (RCL) (IV)	67.748.795,17	67.131.574,92																		
TOTAL DAS DESPESAS CONSIDERADAS PARA O LIMITE (I)	0,00	0,00																		
TOTAL DAS DESPESAS CONSIDERADAS PARA O LIMITE / RCL (%)	0,00	0,00																		
(V) = (I / IV)	0,00	0,00																		

FONTE: SISTEMA: Aspec Informática - UNIDADE RESPONSÁVEL: Prefeitura Municipal de Alto Santo - DATA DA EMISSÃO: 25/09/2023 - HORA DA EMISSÃO: 19:27:20
NOTA:



JOSÉ JOENE HOLANDA DE ARAÚJO
PREFEITO MUNICIPAL



ATAÇ - ASSESSORIA TÉCNICA ADMINISTRATI
CONTADOR



ALBERTO MAGNO
SECRETÁRIO



FRANCISCA LUANA DIÓGENES OSTERNE
CONTROLADORA

RREO - Anexo 14 (LRF, Art. 48)

R\$ 1,00

BALANÇO ORÇAMENTÁRIO		Até o Bimestre
RECEITAS		
Previsão Inicial		74.000.000,00
Previsão Atualizada		74.000.000,00
Receitas Realizadas		48.334.380,80
Deficit Orçamentário		0,00
Saldos de Exercícios Anteriores (Utilizados para créditos Adicionais)		0,00
DESPESAS		
Dotação Inicial		74.000.000,00
Dotação Atualizada		74.000.000,00
Despesas Empenhadas		54.794.411,12
Despesas Liquidadas		46.378.941,09
Despesas Pagas		43.207.592,86
Superávit Orçamentário		1.955.439,71
DESPESAS POR FUNÇÃO/SUBFUNÇÃO		
		Até o Bimestre
Despesas Empenhadas		54.794.411,12
Despesas Liquidadas		46.378.941,09
RECEITA CORRENTE LÍQUIDA - RCL		
		Até o Bimestre
Receita Corrente Líquida		67.131.574,92
Receita Corrente Líquida Ajustada para Cálculo dos Limites de Endividamento		67.131.574,92
Receita Corrente Líquida Ajustada para Cálculo dos Limites da Despesa com Pessoa		66.312.934,92
RECEITAS E DESPESAS DOS REGIME PRÓPRIO DE PREVIDÊNCIA DOS SERVIDORES		
		Até o Bimestre
Fundo em Capitalização (PLANO PREVIDENCIÁRIO)		
Receitas Previdenciárias Realizadas		363.372,20
Despesas Previdenciárias Empenhadas		49.399,00
Despesas Previdenciárias Liquidadas		29.897,71
Despesas Previdenciárias Pagas		29.897,71
Resultado Previdenciário		333.474,49
Fundo em Repartição (PLANO FINANCEIRO)		
Receitas Previdenciárias Realizadas		1.231.537,57

RELATÓRIO RESUMIDO DA EXECUÇÃO ORÇAMENTÁRIA
 DEMONSTRATIVO SIMPLIFICADO DO REL. RESUMIDO DA EXECUÇÃO ORÇAMENTÁRIA
 ORÇAMENTOS FISCAL E DA SEGURIDADE SOCIAL
 4º bimestre de 2023 (Julho a Agosto)

Despesas Previdenciárias Empenhada	164.404,00
Despesas Previdenciárias Liquidadas	115.603,50
Despesas Previdenciárias Pagas	109.103,50
Resultado Previdenciário	1.115.934,07

RESULTADOS PRIMÁRIO E NOMINAL	Meta fixada no Anexo de Metas Fiscais da LDO (a)	Resultado apurado até o bimestre (b)	% em relação (b/a)
Resultado Primário (sem RPPS) - Acima da linha	-709.000,00	-1.381.754,18	194,89%
Resultado Nominal (sem RPPS) - Acima da linha	-675.000,00	-1.240.781,84	183,82%

RESTOS A PAGAR POR PODER E MINISTÉRIO PÚBLICO	Inscrição	Cancelamento Até o Bimestre	Pagamento Até o Bimestre	Saldo a Pagar
RESTOS A PAGAR PROCESSADOS				
Poder Executivo	12.925.876,55	0,00	4.747.507,97	8.178.368,58
Poder Legislativo	12.925.798,99	0,00	4.747.507,97	8.178.291,02
Poder Judiciário	77,56	0,00	0,00	77,56
Ministério Público	0,00	0,00	0,00	0,00
Defensoria Pública	0,00	0,00	0,00	0,00
RESTOS A PAGAR NÃO PROCESSADOS				
Poder Executivo	1.780.658,50	283.614,82	572.831,71	924.211,97
Poder Legislativo	1.209.605,69	0,00	306.449,07	903.156,62
Poder Judiciário	571.052,81	283.614,82	266.382,64	21.055,35
Ministério Público	0,00	0,00	0,00	0,00
Defensoria Pública	0,00	0,00	0,00	0,00
TOTAL	14.706.535,05	283.614,82	5.320.339,68	9.102.580,55

RELATORIO RESUMIDO DA EXECUÇÃO ORÇAMENTÁRIA
 DEMONSTRATIVO SIMPLIFICADO DO REL. RESUMIDO DA EXECUÇÃO ORÇAMENTÁRIA
 ORÇAMENTOS FISCAL E DA SEGURIDADE SOCIAL
 4º bimestre de 2023 (Julho a Agosto)

DESPESAS COM MANUTENÇÃO E DESENVOLVIMENTO DO ENSINO	Valor Apurado Até o Bimestre	Limites Constitucionais Anuais		
		% Mínimo a Aplicar no Exercício	% Aplicado Até o Bimestre	
Mínimo Anual de < 25% > das Receitas de Impostos na Manutenção e Desenvolvimento do Ensino	5.898.698,53	25%	21,88	
Mínimo Anual de 70% do FUNDER na Remuneração dos Profissionais da Educação Básica	12.157.890,77	70%	82,69	
Percentual de 50% da Complementação da União ao FUNDER (VAAT) na Educação Infantil	2.113.308,43	50%	70,21	
Mínimo de 15% da Complementação da União ao FUNDER (VAAT) em Despesa de Capital	705.236,07	15%	23,43	

RECEITAS DE OPERAÇÕES DE CRÉDITO E DESPESAS DE CAPITAL	Valor Apurado no Exercício	Saldo não realizado
Receitas de Operações de Crédito		
Despesa de Capital Líquida		

PROJEÇÃO ATUARIAL DOS REGIMES DE PREVIDÊNCIA	EXERCÍCIO	10º EXERCÍCIO	20º EXERCÍCIO	35º EXERCÍCIO
Fundo em Capitalização (Plano Previdenciário)				
Receitas Previdenciárias				
Despesas Previdenciárias				
Resultado Previdenciário				
Fundo em Repartição (Plano Financeiro)				
Receitas Previdenciárias				
Despesas Previdenciárias				
Resultado Previdenciário				

RECEITA DA ALIENAÇÃO DE ATIVOS E APLICAÇÃO DOS RECURSOS	Valor Apurado no Exercício	Saldo a Realizar
Receitas da Alienação de Ativos		
Aplicação dos Recursos da Alienação de Ativos		




DESPESAS COM AÇÕES E SERVIÇOS PÚBLICOS DE SAÚDE	Valor Apurado Até o Bimestre	Limite Constitucional Anual	
		% Mínimo a Aplicar no Exercício	% Aplicado Até o Bimestre
Despesas com Ações e Serviços Públicos de Saúde executadas com recursos de impostos	4.955.849,44	15,00 %	19,16 %

DESPESAS DE CARÁTER CONTINUADO DERIVADAS DE PPP | Valor Apurado no
Exercício Corrente

Total das Despesas Consideradas para o Limite / RCL (%)

FONTE: SISTEMA: Aspec Informática - UNIDADE RESPONSÁVEL: Prefeitura Municipal de Alto Santo - DATA DA EMISSÃO: 25/09/2023 - HORA DA EMISSÃO: 19:44:34

JOSÉ OSMAR HOLANDA DE ARNUNJO
PREFEITO MUNICIPAL

ATAC - ASSESSORIA TÉCNICA ADMINISTRATI
CONTADOR

ALBERTO MAGNO VASCONCELOS
SECRETÁRIO

FRANCISCA LUANA DIÓGENES OSTERNE
CONTROLADORA