

CERTIDÃO

A **SRA. DANIELA BEZERRA LIMA**, SECRETÁRIA DE GOVERNO DO MUNICIPIO DE ALTO SANTO

CERTIFICA para fins de prova junto ao T.C.E. – Tribunal de Contas do Estado do Ceará, em cumprimento aos art. 54 e 55 da LRF – Lei de Responsabilidade Fiscal e Lei de Acesso a Informação nº 12.527/2011, que o Poder Executivo de Alto Santo - CE remeteu a esta Secretaria em 30.01.2024, para publicação no mural da Prefeitura Municipal de Alto Santo e no site municipal, através do endereço eletrônico www.altosanto.ce.gov.br, o **RELATÓRIO RESUMIDO DA EXECUÇÃO ORÇAMENTÁRIA - RREO**, correspondente ao 6º bimestre de 2023. (novembro e dezembro de 2023). O referido é verdade.

Alto Santo (CE), 30 de janeiro de 2024

Daniela Bezerra Lima
Daniela Bezerra Lima
Secretária de Governo

PREFEITURA DE
ALTO SANTO
Nosso Município Em Boas Mãos

EDITAL DE PUBLICAÇÃO

O Sr. José Joeni Holanda de Araújo, Prefeito Municipal de Alto Santo (CE), em estrita observância ao que determina o art. 37, *caput*, da Constituição Federal, o art. 28, inciso X da Constituição do Estado do Ceará, Lei nº 12.527 de 19 de novembro de 2011 e art. 52 e 53 da Lei de Responsabilidade Fiscal – LRF, **TORNA PÚBLICO O RREO– RELATÓRIO RESUMIDO DA EXECUÇÃO ORÇAMENTÁRIA** referente ao **6º BIMESTRE DE 2023**, por disposição na sede da Prefeitura Municipal de Alto Santo, Câmara Municipal de Alto Santo, e demais locais de amplo acesso e pelo site www.altosanto.ce.gov.br/LRF **E CONTAS PÚBLICAS** para conhecimento e controle pelos interessados diretos pelo povo em geral, e início dos seus efeitos jurídicos legais.

PAÇO DA PREFEITURA MUNICIPAL DE ALTO SANTO, ESTADO DO CEARÁ, AOS 30 DE JANEIRO DE 2024.


José Joeni Holanda de Araújo
Prefeito Municipal de Alto Santo



Recebi
30.01.24
L

Câmara Municipal de Alto Santo

Ofício nº 001/2024 – Controle Interno

Alto Santo – CE, 30 de janeiro de 2024

CERTIFICADO DE PUBLICAÇÃO

Certifico, para os devidos fins, em especial para prova do Tribunal de Contas da União, que foi publicado no átrio desse Poder Legislativo, em local próprio de fácil e amplo acesso ao público, o **RELATÓRIO RESUMIDO DA EXECUÇÃO ORÇAMENTÁRIA - RREO**, referente ao **6º BIMESTRE DO ANO DE 2023**, contendo dados com demonstrativos contábeis para ser publicados nesse Órgão.

Por ser expressão de verdade, firmo o presente, para que surta os efeitos legais.

Alto Santo – CE, 30 de janeiro de 2024

Lorrany Maia Souto

Lorrany Maia Souto
Controladora Interna

Câmara Municipal
de Alto Santo

RREO - ANEXO 1 (LRF, Art. 52, inciso I, alínea 'a' e 'b' do inciso II e § 1o.)

R\$ 1,00

RECEITAS ORÇAMENTÁRIAS	PREVISÃO INICIAL	PREVISÃO ATUALIZADA (a)	RECEITAS REALIZADAS				SALDO A REALIZAR (a-c)
			NO BIMESTRE (b)	% b/a	ATÉ O BIMESTRE (c)	% c/a	
RECEITAS (exceto intra-orçamentárias) (1)	73.485.200,00	73.485.200,00	21.437.745,69	29,17	81.304.640,48	110,64	-7.819.440,48
RECEITAS CORRENTES	68.684.200,00	68.684.200,00	20.882.745,69	30,40	79.130.328,48	115,21	-10.446.128,48
IMPOSTOS, TAXAS E CONTRIBUIÇÕES DE MELHORIA	2.631.500,00	2.631.500,00	1.101.872,78	41,87	2.828.918,54	107,50	-197.418,54
Impostos	1.988.500,00	1.988.500,00	1.098.340,89	55,23	2.723.307,44	136,95	-734.807,44
Taxas	53.500,00	53.500,00	3.531,89	6,60	105.611,10	197,40	-52.111,10
Contribuição de melhoria	589.500,00	589.500,00	0,00	0,00	0,00	0,00	589.500,00
CONTRIBUIÇÕES	154.500,00	154.500,00	265.525,90	171,86	1.516.881,67	981,80	-1.362.381,67
Contribuições sociais	0,00	0,00	0,00	0,00	0,00	0,00	0,00
Contribuições econômicas	0,00	0,00	0,00	0,00	0,00	0,00	0,00
Contribuição para entidades privadas de serviços social e de formação profissional	0,00	0,00	0,00	0,00	0,00	0,00	0,00
Contribuição para o custeio do serviço de iluminação pública	0,00	0,00	0,00	0,00	0,00	0,00	0,00
RECEITA PATRIMONIAL	154.500,00	154.500,00	265.525,90	171,86	1.516.881,67	981,80	-1.362.381,67
Exploração do Patrimônio Imobiliário do Estado	1.073.162,80	1.073.162,80	362.851,94	33,81	2.360.615,95	219,97	-1.287.453,15
Valores mobiliários	518.200,00	518.200,00	0,00	0,00	0,00	0,00	518.200,00
Delegação de Serviços Públicos mediante Concessão, Permissão, Autorização ou Licença	540.462,80	540.462,80	362.851,94	67,14	2.360.615,95	436,78	-1.820.153,15
Exploração de Recursos Naturais	0,00	0,00	0,00	0,00	0,00	0,00	0,00
Exploração do Patrimônio Intangível	0,00	0,00	0,00	0,00	0,00	0,00	0,00
Cessão de direitos	0,00	0,00	0,00	0,00	0,00	0,00	0,00
Demais Receitas Patrimoniais	14.500,00	14.500,00	0,00	0,00	0,00	0,00	14.500,00
RECEITA AGROPECUÁRIA	0,00	0,00	0,00	0,00	0,00	0,00	0,00
RECEITA INDUSTRIAL	0,00	0,00	0,00	0,00	0,00	0,00	0,00
RECEITA DE SERVIÇOS	0,00	0,00	0,00	0,00	0,00	0,00	0,00
Serviços Administrativos e Comerciais Gerais	0,00	0,00	0,00	0,00	0,00	0,00	0,00
Serviços e Atividades Referentes à Navegação e ao Transporte	0,00	0,00	0,00	0,00	0,00	0,00	0,00

Serviços e Atividades Referentes à Saúde	0,00	0,00	0,00	0,00	0,00	0,00	0,00	0,00	0,00	0,00	0,00	0,00	0,00
Serviços e Atividades Financeiras	0,00	0,00	0,00	0,00	0,00	0,00	0,00	0,00	0,00	0,00	0,00	0,00	0,00
Outros Serviços	0,00	0,00	0,00	0,00	0,00	0,00	0,00	0,00	0,00	0,00	0,00	0,00	0,00
TRANSEFERÊNCIAS CORRENTES	64.474.037,20	64.474.037,20	19.097.492,51	29,62	72.164.183,32	111,93	-7.690.146,12	0,00					
Transferências da União e de suas Entidades	46.951.094,69	46.951.094,69	14.751.161,34	31,42	48.935.350,78	104,23	-1.984.256,09						
Transferências dos Estados e do Distrito Federal e de suas Entidades	7.936.642,51	7.936.642,51	2.017.876,74	25,42	10.651.250,45	134,20	-2.714.607,94						
Transferências dos Municípios e de suas Entidades	0,00	0,00	0,00	0,00	0,00	0,00	0,00						
Transferências de Instituições Privadas	0,00	0,00	0,00	0,00	0,00	0,00	0,00						
Transferências de Outras Instituições Públicas	9.586.300,00	9.586.300,00	2.328.454,43	24,29	12.577.582,09	131,20	-2.991.282,09						
Transferências do Exterior	0,00	0,00	0,00	0,00	0,00	0,00	0,00						
Outras transferências	0,00	0,00	0,00	0,00	0,00	0,00	0,00						
OUTRAS RECEITAS CORRENTES	351.000,00	351.000,00	55.002,56	15,67	259.729,00	74,00	91.271,00						
Multas Administrativas, Contratuais e Judiciais	19.500,00	19.500,00	0,00	0,00	0,00	0,00	19.500,00						
Indenizações, Restituições e Ressarcimentos	331.500,00	331.500,00	55.002,56	16,59	259.729,00	78,35	71.771,00						
Bens, Direitos e Valores Incorporados ao Patrimônio Público	0,00	0,00	0,00	0,00	0,00	0,00	0,00						
Multas e Juros de Mora das Receitas de Capital	0,00	0,00	0,00	0,00	0,00	0,00	0,00						
Demais Receitas Correntes	0,00	0,00	0,00	0,00	0,00	0,00	0,00						
RECEITAS DE CAPITAL	4.801.000,00	4.801.000,00	555.000,00	11,56	2.174.312,00	45,29	2.626.688,00						
OPERAÇÕES DE CRÉDITO	0,00	0,00	0,00	0,00	0,00	0,00	0,00						
Operações de crédito - Mercado Interno	0,00	0,00	0,00	0,00	0,00	0,00	0,00						
Operações de crédito - Mercado Externo	0,00	0,00	0,00	0,00	0,00	0,00	0,00						
ALIEIÇÃO DE BENS	0,00	0,00	0,00	0,00	0,00	0,00	0,00						
Alienação de Bens Móveis	0,00	0,00	0,00	0,00	0,00	0,00	0,00						
Alienação de Bens Imóveis	0,00	0,00	0,00	0,00	0,00	0,00	0,00						
Alienação de Bens Intangíveis	0,00	0,00	0,00	0,00	0,00	0,00	0,00						
AMORTIZAÇÕES DE EMPRÉSTIMOS	0,00	0,00	0,00	0,00	0,00	0,00	0,00						
TRANSEFERÊNCIAS DE CAPITAL	4.801.000,00	4.801.000,00	555.000,00	11,56	2.174.312,00	45,29	2.626.688,00						
Transferências da União e de suas Entidades	4.186.000,00	4.186.000,00	0,00	0,00	1.059.312,00	25,31	3.126.688,00						
Transferências dos Estados e do Distrito Federal e de suas Entidades	615.000,00	615.000,00	555.000,00	90,24	1.115.000,00	181,30	-500.000,00						
Transferências dos Municípios e de suas Entidades	0,00	0,00	0,00	0,00	0,00	0,00	0,00						
Transferências de Instituições Privadas	0,00	0,00	0,00	0,00	0,00	0,00	0,00						
Transferências de outras Instituições Públicas	0,00	0,00	0,00	0,00	0,00	0,00	0,00						

Transferências do Exterior			0,00	0,00	0,00	0,00	0,00	0,00	0,00	0,00	0,00	0,00	0,00	0,00	0,00	0,00	0,00	0,00	0,00	
Demais Transferências de Capital			0,00	0,00	0,00	0,00	0,00	0,00	0,00	0,00	0,00	0,00	0,00	0,00	0,00	0,00	0,00	0,00	0,00	0,00
OUTRAS RECEITAS DE CAPITAL			0,00	0,00	0,00	0,00	0,00	0,00	0,00	0,00	0,00	0,00	0,00	0,00	0,00	0,00	0,00	0,00	0,00	0,00
Integralização do Capital Social			0,00	0,00	0,00	0,00	0,00	0,00	0,00	0,00	0,00	0,00	0,00	0,00	0,00	0,00	0,00	0,00	0,00	0,00
Remuneração das Disponibilidades do Tesouro			0,00	0,00	0,00	0,00	0,00	0,00	0,00	0,00	0,00	0,00	0,00	0,00	0,00	0,00	0,00	0,00	0,00	0,00
Resgate de Títulos do Tesouro			0,00	0,00	0,00	0,00	0,00	0,00	0,00	0,00	0,00	0,00	0,00	0,00	0,00	0,00	0,00	0,00	0,00	0,00
Demais Receitas de Capital			0,00	0,00	0,00	0,00	0,00	0,00	0,00	0,00	0,00	0,00	0,00	0,00	0,00	0,00	0,00	0,00	0,00	0,00
RECEITAS (Intra-orçamentárias) (II)			514.800,00	514.800,00	514.800,00	514.800,00	514.800,00	514.800,00	514.800,00	514.800,00	514.800,00	514.800,00	514.800,00	514.800,00	514.800,00	514.800,00	514.800,00	514.800,00	514.800,00	514.800,00
SUBTOTAL DAS RECEITAS (III) = (I + II)			74.000.000,00	74.000.000,00	74.000.000,00	74.000.000,00	74.000.000,00	74.000.000,00	74.000.000,00	74.000.000,00	74.000.000,00	74.000.000,00	74.000.000,00	74.000.000,00	74.000.000,00	74.000.000,00	74.000.000,00	74.000.000,00	74.000.000,00	74.000.000,00
OPERAÇÕES DE CRÉDITO / REFINANCIAMENTO (IV)																				
OPERAÇÕES DE CRÉDITO - MERCADO INTERNO																				
Mobilizável																				
Contratual																				
OPERAÇÕES DE CRÉDITO - MERCADO EXTERNO																				
Mobilizável																				
Contratual																				
TOTAL DAS RECEITAS (V) = (III + IV)			74.000.000,00	74.000.000,00	74.000.000,00	74.000.000,00	74.000.000,00	74.000.000,00	74.000.000,00	74.000.000,00	74.000.000,00	74.000.000,00	74.000.000,00	74.000.000,00	74.000.000,00	74.000.000,00	74.000.000,00	74.000.000,00	74.000.000,00	74.000.000,00
DEFÍCIT (VI) (I)			-	-	-	-	-	-	-	-	-	-	-	-	-	-	-	-	-	-
TOTAL COM DEFÍCIT (VII) = (V+VI)			74.000.000,00	74.000.000,00	74.000.000,00	74.000.000,00	74.000.000,00	74.000.000,00	74.000.000,00	74.000.000,00	74.000.000,00	74.000.000,00	74.000.000,00	74.000.000,00	74.000.000,00	74.000.000,00	74.000.000,00	74.000.000,00	74.000.000,00	74.000.000,00
SALDOS DE EXERCÍCIOS ANTERIORES			0,00	2.234.543,03	0,00	2.234.543,03	-	-	2.234.543,03	-	-	-	-	2.234.543,03	-	-	-	-	-	-
Recursos arrecadados em exercícios anteriores - RPPS			0,00	0,00	0,00	0,00	-	-	0,00	-	-	-	-	0,00	-	-	-	-	-	-
Superávit financeiro utilizado para créditos adicionais			-	2.234.543,03	-	2.234.543,03	-	-	2.234.543,03	-	-	-	-	2.234.543,03	-	-	-	-	-	-
DESPESAS ORÇAMENTÁRIAS																				
DOTAÇÃO INICIAL (d)																				
DOTAÇÃO ATUALIZADA (e)																				
DESPESAS EMPENHADAS																				
NO BIMESTRE																				
ATÉ O BIMESTRE																				
SALDO (g)=(e-f)																				
DESPESAS LIQUIDADAS																				
NO BIMESTRE																				
ATÉ O BIMESTRE																				
SALDO (h)=(e-h)																				
DESPESAS PAGAS ATÉ O BIMESTRE (j)																				
INSCRITAS EM RESTOS A PAGAR NÃO PROCESSADOS (k)																				

RELATÓRIO RESUMIDO DA EXECUÇÃO ORÇAMENTÁRIA
 BALANÇO ORÇAMENTÁRIO
 ORÇAMENTOS FISCAL E DA SEGURIDADE SOCIAL
 6º bimestre de 2023 (Novembro a Dezembro)

					(f)				(h)				
DESPESAS (exceto intr orçamentárias) (VIII)	73.485.200,00	77.677.166,92	11.908.794,71	76.473.709,05	1.203.457,87	16.997.269,99	75.657.696,91	2.019.470,01	71.675.809,15	816.012,14			
DESPESAS CORRENTES	59.732.875,71	70.164.690,70	11.161.715,88	69.543.295,90	621.394,80	15.887.709,37	68.797.854,78	1.366.835,92	65.268.695,47	745.441,12			
Pessoal e encargos so	33.578.770,51	39.043.687,13	6.518.941,05	38.828.931,32	214.755,81	8.656.182,76	38.828.931,32	214.755,81	37.936.115,58	0,00			
Juros e encargos da d	0,00	0,00	0,00	0,00	0,00	0,00	0,00	0,00	0,00	0,00			
Outras despesas corre	26.154.105,20	31.121.003,57	4.642.774,83	30.714.364,58	406.638,99	7.231.526,61	29.968.923,46	1.152.080,11	27.332.579,89	745.441,12			
DESPESAS DE CAPITAL	13.402.324,29	7.162.476,22	747.078,83	6.930.413,15	232.063,07	1.109.560,62	6.839.842,13	302.634,09	6.407.113,68	70.571,02			
Investimentos	13.202.324,29	6.814.444,76	780.913,62	6.582.381,69	232.063,07	1.076.707,20	6.511.810,67	302.634,09	6.066.510,61	70.571,02			
Amortização de dívida	200.000,00	348.031,46	-33.834,79	348.031,46	0,00	32.853,42	348.031,46	0,00	340.603,07	0,00			
RESERVA DE CONTINGÊNCIA	350.000,00	350.000,00	0,00	0,00	350.000,00	0,00	0,00	350.000,00	0,00	0,00			
DESPESAS (intra- orçamentárias) (IX)	514.800,00	441.749,41	0,00	440.789,22	960,19	0,00	440.789,22	960,19	440.789,22	0,00			
SUBTOTAL DAS DESPESAS(X)=(VIII+IX)	74.000.000,00	78.118.916,33	11.908.794,71	76.914.498,27	1.204.418,06	16.997.269,99	76.098.486,13	2.020.430,20	72.116.598,37	816.012,14			
AMORTIZAÇÃO DA DÍVIDA REFINANCIAMENTO (XI)													
AMORT. DA DÍVIDA INT													
DÍVIDA MOBILIÁRIA													
DÍVIDA CONTRATUAL													
AMORT. DA DÍVIDA EXT													
DÍVIDA MOBILIÁRIA													
DÍVIDA CONTRATUAL													
TOTAL DAS DESPESAS (XII)=(X+XI)	74.000.000,00	78.118.916,33	11.908.794,71	76.914.498,27	1.204.418,06	16.997.269,99	76.098.486,13	2.020.430,20	72.116.598,37	816.012,14			
SUPERÁVIT (XIII)	-	-	-	4.830.931,43	-	-	-	-	-	-			
TOTAL COM SUPERÁVIT (XIV)=(XII+XIII)	74.000.000,00	78.118.916,33	11.908.794,71	81.745.429,70	16.997.269,99	76.098.486,13	76.098.486,13	72.116.598,37	816.012,14				

RESERVA DO RPPS	0,001	0,001	0,001	0,001	0,001	0,001	0,001	0,001	0,001	0,001
-----------------	-------	-------	-------	-------	-------	-------	-------	-------	-------	-------

FONTE: SISTEMA: Aspec Informática - UNIDADE RESPONSÁVEL: Prefeitura Municipal de Alto Santo - DATA DA EMISSÃO: 31/12/2023 - HORA DA EMISSÃO: 09:05:03
 (1) O déficit será apurado pela diferença entre a receita realizada e a despesa liquidada nos cinco primeiros bimestres e a despesa empenhada no último bimestre.
 NOTA:

RECEITAS INTRA-ORÇAMENTÁRIAS	PREVISÃO INICIAL	PREVISÃO ATUALIZADA (a)	RECEITAS REALIZADAS				SALDO A REALIZAR (a-c)
			NO BIMESTRE (b)	% b/a	ATÉ O BIMESTRE (c)	% c/a	
RECEITAS (intra-orçamentárias) (II)	514.800,00	514.800,00	0,00	0,00	440.789,22	85,62	74.010,78
RECEITAS CORRENTES	514.800,00	514.800,00	0,00	0,00	440.789,22	85,62	74.010,78
IMPOSTOS, TAXAS E CONTRIBUIÇÕES DE MELHORIA	0,00	0,00	0,00	0,00	0,00	0,00	0,00
Impostos	0,00	0,00	0,00	0,00	0,00	0,00	0,00
Taxas	0,00	0,00	0,00	0,00	0,00	0,00	0,00
Contribuição de melhoria	0,00	0,00	0,00	0,00	0,00	0,00	0,00
CONTRIBUIÇÕES	514.800,00	514.800,00	0,00	0,00	440.789,22	85,62	74.010,78
Contribuições sociais	514.800,00	514.800,00	0,00	0,00	440.789,22	85,62	74.010,78
Contribuições econômicas	0,00	0,00	0,00	0,00	0,00	0,00	0,00
Contribuição para entidades privadas de serviços social e de formação profissional.	0,00	0,00	0,00	0,00	0,00	0,00	0,00
Contribuição para o custeio do serviço de iluminação pública	0,00	0,00	0,00	0,00	0,00	0,00	0,00
RECEITA PATRIMONIAL	0,00	0,00	0,00	0,00	0,00	0,00	0,00
Exploração do Patrimônio Imobiliário do Estado	0,00	0,00	0,00	0,00	0,00	0,00	0,00
Valores mobiliários	0,00	0,00	0,00	0,00	0,00	0,00	0,00
Delegação de Serviços Públicos mediante Concessão, Permissão, Autorização ou Licença.	0,00	0,00	0,00	0,00	0,00	0,00	0,00
Exploração de Recursos Naturais.	0,00	0,00	0,00	0,00	0,00	0,00	0,00
Exploração do Patrimônio Intangível.	0,00	0,00	0,00	0,00	0,00	0,00	0,00
Cessão de Direitos.	0,00	0,00	0,00	0,00	0,00	0,00	0,00
Demais Receitas Patrimoniais.	0,00	0,00	0,00	0,00	0,00	0,00	0,00
RECEITA AGROPECUÁRIA	0,00	0,00	0,00	0,00	0,00	0,00	0,00




RELATÓRIO RESUMIDO DA EXECUÇÃO ORÇAMENTÁRIA
 BALANÇO ORÇAMENTÁRIO
 ORÇAMENTOS FISCAL E DA SEGURIDADE SOCIAL
 6º bimestre de 2023 (Novembro a Dezembro)

RECEITA INDUSTRIAL	0,00	0,00	0,00	0,00	0,00	0,00	0,00	0,00	0,00	0,00	0,00
RECEITA DE SERVIÇOS	0,00	0,00	0,00	0,00	0,00	0,00	0,00	0,00	0,00	0,00	0,00
Serviços Administrativos e Comerciais Gerais	0,00	0,00	0,00	0,00	0,00	0,00	0,00	0,00	0,00	0,00	0,00
Serviços e Atividades Referentes à Navegação e ao Transporte	0,00	0,00	0,00	0,00	0,00	0,00	0,00	0,00	0,00	0,00	0,00
Serviços e Atividades Referentes à Saúde	0,00	0,00	0,00	0,00	0,00	0,00	0,00	0,00	0,00	0,00	0,00
Serviços e Atividades Financeiras	0,00	0,00	0,00	0,00	0,00	0,00	0,00	0,00	0,00	0,00	0,00
Outros Serviços	0,00	0,00	0,00	0,00	0,00	0,00	0,00	0,00	0,00	0,00	0,00
TRANSEFERÊNCIAS CORRENTES	0,00	0,00	0,00	0,00	0,00	0,00	0,00	0,00	0,00	0,00	0,00
Transferências da União e de suas Entidades	0,00	0,00	0,00	0,00	0,00	0,00	0,00	0,00	0,00	0,00	0,00
Transferências dos Estados e do Distrito Federal e de suas Entidades	0,00	0,00	0,00	0,00	0,00	0,00	0,00	0,00	0,00	0,00	0,00
Transferências dos Municípios e de suas Entidades	0,00	0,00	0,00	0,00	0,00	0,00	0,00	0,00	0,00	0,00	0,00
Transferências de Instituições Privadas	0,00	0,00	0,00	0,00	0,00	0,00	0,00	0,00	0,00	0,00	0,00
Transferências de outras Instituições Públicas	0,00	0,00	0,00	0,00	0,00	0,00	0,00	0,00	0,00	0,00	0,00
Transferências do Exterior	0,00	0,00	0,00	0,00	0,00	0,00	0,00	0,00	0,00	0,00	0,00
Outras transferências	0,00	0,00	0,00	0,00	0,00	0,00	0,00	0,00	0,00	0,00	0,00
OUTRAS RECEITAS CORRENTES	0,00	0,00	0,00	0,00	0,00	0,00	0,00	0,00	0,00	0,00	0,00
Multas Administrativas, Contratuais e Judiciais	0,00	0,00	0,00	0,00	0,00	0,00	0,00	0,00	0,00	0,00	0,00
Indenizações, Restituições e Ressarcimentos	0,00	0,00	0,00	0,00	0,00	0,00	0,00	0,00	0,00	0,00	0,00
Bens, Direitos e Valores Incorporados ao Patrimônio Público	0,00	0,00	0,00	0,00	0,00	0,00	0,00	0,00	0,00	0,00	0,00
Multas e Juros de Mora das Receitas de Capital	0,00	0,00	0,00	0,00	0,00	0,00	0,00	0,00	0,00	0,00	0,00
Demais Receitas Correntes	0,00	0,00	0,00	0,00	0,00	0,00	0,00	0,00	0,00	0,00	0,00
RECEITAS DE CAPITAL	0,00	0,00	0,00	0,00	0,00	0,00	0,00	0,00	0,00	0,00	0,00
OPERAÇÕES DE CRÉDITO	0,00	0,00	0,00	0,00	0,00	0,00	0,00	0,00	0,00	0,00	0,00
Operações de crédito - Mercado Interno	0,00	0,00	0,00	0,00	0,00	0,00	0,00	0,00	0,00	0,00	0,00
Operações de crédito - Mercado Externo	0,00	0,00	0,00	0,00	0,00	0,00	0,00	0,00	0,00	0,00	0,00
ALIEIAÇÃO DE BENS	0,00	0,00	0,00	0,00	0,00	0,00	0,00	0,00	0,00	0,00	0,00
Alienação de Bens Móveis	0,00	0,00	0,00	0,00	0,00	0,00	0,00	0,00	0,00	0,00	0,00
Alienação de Bens Imóveis	0,00	0,00	0,00	0,00	0,00	0,00	0,00	0,00	0,00	0,00	0,00
Alienação de Bens Intangíveis	0,00	0,00	0,00	0,00	0,00	0,00	0,00	0,00	0,00	0,00	0,00
AMORTIZAÇÕES DE EMPRÉSTIMOS	0,00	0,00	0,00	0,00	0,00	0,00	0,00	0,00	0,00	0,00	0,00
TRANSFERÊNCIAS DE CAPITAL	0,00	0,00	0,00	0,00	0,00	0,00	0,00	0,00	0,00	0,00	0,00
Transferências da União e de suas Entidades	0,00	0,00	0,00	0,00	0,00	0,00	0,00	0,00	0,00	0,00	0,00

RELATÓRIO RESUMIDO DA EXECUÇÃO ORÇAMENTÁRIA
 BALANÇO ORÇAMENTÁRIO
 ORÇAMENTOS FISCAL E DA SEGURIDADE SOCIAL
 6º bimestre de 2023 (Novembro a Dezembro)

Transferências dos Estados e do Distrito Federal e de suas Entidades	0,00	0,00	0,00	0,00	0,00	0,00	0,00	0,00	0,00
Transferências dos Municípios e de suas Entidades	0,00	0,00	0,00	0,00	0,00	0,00	0,00	0,00	0,00
Transferências de Instituições Privadas	0,00	0,00	0,00	0,00	0,00	0,00	0,00	0,00	0,00
Transferências de Outras Instituições Públicas	0,00	0,00	0,00	0,00	0,00	0,00	0,00	0,00	0,00
Transferências do Exterior	0,00	0,00	0,00	0,00	0,00	0,00	0,00	0,00	0,00
Demais Transferências de Capital	0,00	0,00	0,00	0,00	0,00	0,00	0,00	0,00	0,00
OUTRAS RECEITAS DE CAPITAL	0,00	0,00	0,00	0,00	0,00	0,00	0,00	0,00	0,00
Integralização do Capital Social	0,00	0,00	0,00	0,00	0,00	0,00	0,00	0,00	0,00
Remuneração das Disponibilidades do Tesouro	0,00	0,00	0,00	0,00	0,00	0,00	0,00	0,00	0,00
Resgate de Títulos do Tesouro	0,00	0,00	0,00	0,00	0,00	0,00	0,00	0,00	0,00
Demais Receitas de Capital	0,00	0,00	0,00	0,00	0,00	0,00	0,00	0,00	0,00

RELATÓRIO RESUMIDO DA EXECUÇÃO ORÇAMENTÁRIA
 BALANÇO ORÇAMENTÁRIO
 ORÇAMENTOS FISCAL E DA SEGURIDADE SOCIAL
 6º bimestre de 2023 (Novembro a Dezembro)

DESPESAS INTRA-ORÇAMENTÁRIAS	DOTAÇÃO INICIAL (d)	DOTAÇÃO ATUALIZADA (e)	DESPESAS EMPENHADAS		SALDO (g)=(e-f)	DESPESAS LIQUIDADAS		SALDO (i)=(e-h)	DESPESAS PAGAS ATÉ O BIMESTRE (j)	INSCRITAS EM RESTOS A PAGAR NÃO PROCESSADOS (k)
			NO BIMESTRE	ATÉ O BIMESTRE (f)		NO BIMESTRE	ATÉ O BIMESTRE (h)			
DESPESAS (intra- orçamentárias) (IX)	514.800,00	441.749,41	0,00	440.789,22	960,19	0,00	440.789,22	960,19	440.789,22	0,00
DESPESAS CORRENTES	1.100,00	500,00	0,00	0,00	500,00	0,00	0,00	500,00	0,00	0,00
Pessoal e encargos so	1.100,00	500,00	0,00	0,00	500,00	0,00	0,00	500,00	0,00	0,00
Juros e encargos da d	0,00	0,00	0,00	0,00	0,00	0,00	0,00	0,00	0,00	0,00
Outras despesas corre	0,00	0,00	0,00	0,00	0,00	0,00	0,00	0,00	0,00	0,00
DESPESAS DE CAPITAL	513.700,00	441.249,41	0,00	440.789,22	460,19	0,00	440.789,22	460,19	440.789,22	0,00
Amortização de dívidas	513.700,00	441.249,41	0,00	440.789,22	460,19	0,00	440.789,22	460,19	440.789,22	0,00
RESERVA DE CONTINGÊNCIA	0,00	0,00	0,00	0,00	0,00	0,00	0,00	0,00	0,00	0,00

JOSÉ JOENI HOLANDA DE ARAUJO
 PREFEITO MUNICIPAL

ATAC - ASSESSORIA TÉCNICA ADMINISTRATI
 CONTADOR

ALBERTO MAGNO REBEIRO
 SECRETÁRIO

FRANCISCA LUANA DÍOGENES OSTERNE
 CONTROLADORA

RELATÓRIO RESUMIDO DA EXECUÇÃO ORÇAMENTÁRIA
 DEMONSTRATIVO DA EXECUÇÃO DAS DESPESAS POR FUNÇÃO/SUBFUNÇÃO
 ORÇAMENTO FISCAL E DA SEGURIDADE SOCIAL
 6º bimestre de 2023 (Novembro a Dezembro)

FUNÇÃO / SUBFUNÇÃO	DOTAÇÃO INICIAL	DOTAÇÃO ATUALIZADA (a)	DESPESAS EMPENHADAS		%	SALDO (c) = (a-b)	DESPESAS LIQUIDADAS		%	SALDO (e) = (a-d)	INSCRITAS EM RESTOS A PAGAR NÃO PROCESSADOS (f)
			NO BIMESTRE	ATÉ O BIMESTRE (b)			NO BIMESTRE	ATÉ O BIMESTRE (d)			
DESPESAS (EXCETO INTRA-ORÇAMENTARIAS) (1)	73.485.200,00	77.677.166,92	11.908.794,71	76.473.709,05	99,43	1.203.457,87	16.997.269,99	75.657.696,91	99,42	2.019.470,01	816.012,14
LEGISLATIVA											
Ação Legislativa	3.000.000,00	3.000.000,00	422.303,18	2.706.967,83	3,52	293.032,17	552.101,57	2.706.967,83	3,56	293.032,17	0,00
ADMINISTRAÇÃO	3.000.000,00	3.000.000,00	422.303,18	2.706.967,83	3,52	293.032,17	552.101,57	2.706.967,83	3,56	293.032,17	0,00
Administração Geral	5.257.100,00	5.694.358,85	168.347,58	5.668.963,06	7,37	25.395,79	921.038,34	5.577.680,33	7,33	116.678,52	91.282,73
Comunicação Social	5.253.350,00	5.694.358,85	168.347,58	5.668.963,06	7,37	25.395,79	921.038,34	5.577.680,33	7,33	116.678,52	91.282,73
ASISTÊNCIA SOCIAL	3.750,00	0,00	0,00	0,00	0,00	0,00	0,00	0,00	0,00	0,00	0,00
Assistência à Criança e ao Adolescente	5.521.728,00	2.015.837,56	169.670,25	1.987.086,35	2,58	28.751,21	391.169,09	1.982.540,94	2,61	33.296,62	4.545,41
Assistência Comunitária	506.250,00	193.035,41	16.329,42	193.035,01	0,25	0,40	33.120,64	192.860,85	0,25	174,56	174,16
Administração Geral	3.809.228,00	933.903,79	92.225,62	915.209,55	1,19	18.694,24	191.968,28	910.838,30	1,20	23.065,49	4.371,25
PREVIDÊNCIA SOCIAL	1.206.250,00	888.898,36	61.115,21	878.841,79	1,14	10.056,57	166.080,17	878.841,79	1,15	10.056,57	0,00
Administração Geral	888.200,00	250.340,80	-12.008,20	250.340,80	0,33	0,00	40.529,89	250.340,80	0,33	0,00	0,00
SAÚDE	888.200,00	250.340,80	-12.008,20	250.340,80	0,33	0,00	40.529,89	250.340,80	0,33	0,00	0,00
Atenção Básica	16.604.877,77	18.589.987,98	2.608.252,51	18.418.420,07	23,95	171.567,91	4.372.686,28	18.223.814,82	23,95	366.123,16	194.605,25
Assistência Hospitalar e Ambulatorial	5.425.421,97	7.361.618,62	1.108.084,11	7.347.428,97	9,55	14.189,65	1.778.324,23	7.243.709,80	9,52	117.908,82	103.719,17
Suporte Profilático e Terapêutico	5.392.137,80	8.153.680,71	1.287.594,03	8.023.472,29	10,43	130.208,42	1.921.087,66	7.933.496,57	10,43	220.184,14	89.975,72
Vigilância Sanitária	802.750,00	273.625,38	30.965,35	261.275,35	0,34	12.350,03	57.372,25	261.275,35	0,34	12.350,03	0,00
Vigilância Epidemiológica	404.400,00	5.794,00	2.694,00	4.194,00	0,01	1.600,00	2.694,00	4.194,00	0,01	1.600,00	0,00
Administração Geral	1.827.668,00	2.272.863,53	78.748,18	515.809,81	0,67	6.595,72	134.220,79	515.078,65	0,68	7.326,88	731,16
EDUCAÇÃO	2.752.500,00	2.722.863,74	100.166,84	2.266.239,65	2,95	6.624,09	478.987,35	2.266.060,45	2,98	6.803,29	179,20
Ensino Fundamental	23.447.018,73	28.802.983,76	5.287.316,09	28.654.979,89	37,26	148.003,87	6.463.383,19	28.316.189,90	37,21	486.793,86	338.789,99
Educação Infantil	14.178.423,64	20.079.777,11	3.538.092,39	20.069.800,09	26,09	9.977,02	3.975.664,46	19.737.004,66	25,94	342.772,45	332.795,43
Educação de Jovens e Adultos	2.609.598,04	3.693.468,18	324.564,04	3.692.145,62	4,80	1.322,56	646.187,76	3.692.145,62	4,85	1.322,56	0,00
Administração Geral	1.400.232,40	718.634,66	115.869,63	718.595,07	0,93	39,59	122.166,59	718.595,07	0,94	39,59	0,00
Administração Geral	4.543.500,65	3.701.770,01	1.244.486,61	3.565.116,44	4,64	136.653,57	1.642.761,82	3.559.121,88	4,68	142.648,13	5.994,56

[Handwritten signatures and initials in blue ink]

RELATÓRIO RESUMIDO DA EXECUÇÃO ORÇAMENTÁRIA
 DEMONSTRATIVO DA EXECUÇÃO DAS DESPESAS POR FUNÇÃO/SUBFUNÇÃO
 ORÇAMENTO FISCAL E DA SEGURIDADE SOCIAL
 6º bimestre de 2023 (Novembro a Dezembro)

FUNÇÃO / SUBFUNÇÃO	DOTAÇÃO INICIAL	DOTAÇÃO ATUALIZADA (a)	DESPESAS EMPENHADAS			SALDO (c) = (a-b)	DESPESAS LIQUIDADAS			SALDO (e) = (a-d)	INSCRITAS EM RESTOS A PAGAR NÃO PROCESSADOS (f)
			NO BIMESTRE		%		NO BIMESTRE		%		
			ATÉ O BIMESTRE (b)	(b/total)			ATÉ O BIMESTRE (d)	(d/total)			
Demais subfunções	715.264,00	609.333,80	64.303,42	609.322,67	0,79	11,13	76.602,56	609.322,67	0,80	11,13	0,00
CULTURA	2.480.300,00	2.103.217,65	697.538,97	1.967.066,91	2,56	136.150,74	740.871,34	1.966.648,56	2,58	136.569,09	418,35
Patrimônio Histórico, Artístico e Cultural	675.200,00	650,00	0,00	0,00	0,00	650,00	0,00	0,00	0,00	650,00	0,00
Administração Cultural	1.228.300,00	1.727.298,55	666.997,87	1.599.488,73	2,08	127.809,82	675.450,87	1.599.488,73	2,10	127.809,82	0,00
Demais subfunções	560.300,00	372.269,10	30.541,10	367.578,18	0,48	4.690,92	65.420,47	367.159,83	0,48	5.109,27	418,35
DIREITOS DA CIDADANIA	16.500,00	3.000,00	0,00	0,00	0,00	3.000,00	0,00	0,00	0,00	3.000,00	0,00
Administração Geral	253.100,00	149.954,00	2.108,85	146.767,36	0,19	3.186,64	22.509,49	146.767,36	0,19	3.186,64	0,00
URBANISMO	253.100,00	149.954,00	2.108,85	146.767,36	0,19	3.186,64	22.509,49	146.767,36	0,19	3.186,64	0,00
Infra-Estrutura Urbana	8.888.941,42	11.934.004,42	1.670.460,26	11.905.495,73	15,48	28.508,69	2.289.503,68	11.722.395,47	15,40	211.608,95	183.100,26
Serviços Urbanos	1.932.721,42	1.718.648,31	185.531,36	1.716.370,22	2,23	924,52	141.127,96	1.645.799,20	2,16	72.849,11	70.571,02
Administração Geral	791.800,00	790.811,25	15.558,05	789.886,73	1,03	2.278,09	114.960,34	789.886,73	1,04	924,52	0,00
Demais subfunções	4.950.900,00	7.751.178,86	1.327.370,85	7.733.660,85	10,05	17.518,01	1.891.415,38	7.692.131,61	10,11	59.047,25	41.529,24
HABITAÇÃO	1.213.520,00	1.673.366,00	142.000,00	1.665.577,93	2,17	7.788,07	142.000,00	1.594.577,93	2,10	78.788,07	71.000,00
Habituação Rural	44.500,00	0,00	0,00	0,00	0,00	0,00	0,00	0,00	0,00	0,00	0,00
Habituação Urbana	22.250,00	0,00	0,00	0,00	0,00	0,00	0,00	0,00	0,00	0,00	0,00
GESTÃO AMBIENTAL	1.191.000,00	1.943.846,10	514.182,30	1.943.841,23	2,53	4,87	529.357,98	1.943.841,23	2,55	4,87	0,00
Preservação e Conservação	72.500,00	0,00	0,00	0,00	0,00	0,00	0,00	0,00	0,00	0,00	0,00
Controle Ambiental	72.000,00	131.936,80	35.958,00	131.936,33	0,17	0,47	0,00	131.936,33	0,17	0,47	0,00
Demais subfunções	1.046.500,00	1.811.909,30	478.224,30	1.811.904,90	2,36	4,40	493.399,98	1.811.904,90	2,38	4,40	0,00
AGRICULTURA	2.248.764,00	900.823,00	36.866,21	892.326,00	1,16	8.497,00	71.572,36	889.715,85	1,17	11.107,15	2.610,15
Promoção da Produção Agrop	1.493.764,00	45.763,00	0,00	43.749,00	0,06	2.014,00	0,00	43.749,00	0,06	2.014,00	0,00
Administração Geral	625.800,00	854.460,00	36.866,21	848.577,00	1,10	5.883,00	71.572,36	845.966,85	1,11	8.493,15	2.610,15
Demais subfunções	129.350,00	600,00	0,00	0,00	0,00	600,00	0,00	0,00	0,00	600,00	0,00
COMÉRCIO E SERVIÇOS	290.900,00	238.019,52	-8.719,74	237.609,42	0,31	410,10	29.647,83	237.609,42	0,31	410,10	0,00
Promoção Comercial	57.500,00	0,00	0,00	0,00	0,00	0,00	0,00	0,00	0,00	0,00	0,00
Administração Geral	233.400,00	238.019,52	-8.719,74	237.609,42	0,31	410,10	29.647,83	237.609,42	0,31	410,10	0,00

(Handwritten signatures and marks)

FUNÇÃO / SUBFUNÇÃO	DOTAÇÃO INICIAL	DOTAÇÃO ATUALIZADA (a)	DESPESAS EMPENHADAS		SALDO (c) = (a-b)	DESPESAS LIQUIDADAS		SALDO (e) = (a-d)	INSCRITAS EM RESTOS A PAGAR NÃO PROCESSADOS (f)
			NO BIMESTRE	ATÉ 0 BIMESTRE (b)		% (b/total)	NO BIMESTRE		
TRANSPORTE									
Transporte Rodoviário	186.100,00	417.544,84	143.327,85	413.609,14	3.935,70	143.327,85	413.609,14	0,00	
DESPORTO E LAZER	736.400,08	280.940,57	88.942,45	278.964,54	1.976,03	108.239,09	278.304,54	0,00	
Desporto de Redimimentos	357.500,08	23.307,08	0,00	22.797,51	509,57	2.710,00	22.797,51	660,00	
Desporto Comunitário	156.800,00	91.138,00	40.537,08	90.272,57	865,43	40.537,08	90.272,57	0,00	
Administração Geral	110.400,00	166.435,67	48.345,55	165.834,64	601,03	64.932,19	165.174,64	0,00	
Demais Subfunções	111.700,00	59,82	59,82	59,82	0,00	59,82	59,82	660,00	
ENCARGOS ESPECIAIS	2.096.120,00	1.005.307,87	120.206,15	1.001.270,72	4.037,15	321.332,01	1.001.270,72	0,00	
Serviço da Dívida Interna	200.000,00	348.031,46	-33.834,79	348.031,46	0,00	32.853,42	348.031,46	0,00	
Transferência	100.000,00	412.044,80	-20.373,45	412.044,78	0,02	76.896,94	412.044,78	0,00	
Outros Encargos Especiais	1.796.120,00	245.231,61	174.414,39	241.194,48	4.037,13	211.581,65	241.194,48	0,00	
RESERVA DE CONTINGÊNCIA	350.000,00	350.000,00	0,00	0,00	350.000,00	0,00	0,00	0,00	
DESPESAS (INTRA-ORÇAMENTARIAS) (II)	514.800,00	441.749,41	0,00	440.789,22	960,19	440,00	440.789,22	0,00	
TOTAL (III) = (I + II)	74.000.000,00	78.118.916,33	11.908.794,71	76.914.498,27	1.204.418,06	16.997.269,99	76.098.486,13	2.020.430,20	816.012,14

FONTE: SISTEMA: Aspec Informática - UNIDADE RESPONSÁVEL: Prefeitura Municipal de Alto Santo - DATA DA EMISSÃO: 31/12/2023 - HORA DA EMISSÃO: 09:13:31

RELATÓRIO RESUMIDO DA EXECUÇÃO ORÇAMENTÁRIA
 DEMONSTRATIVO DA EXECUÇÃO DAS DESPESAS POR FUNÇÃO/SUBFUNÇÃO
 ORÇAMENTO FISCAL E DA SEGURIDADE SOCIAL
 6º bimestre de 2023 (Novembro a Dezembro)

R\$ 1,00

FUNÇÃO / SUBFUNÇÃO - INTRA	DOTAÇÃO INICIAL	DOTAÇÃO ATUALIZADA (a)	DESPESAS EMPENHADAS		SALDO (c) = (a-b)	DESPESAS LIQUIDADAS		SALDO (e) = (a-d)	INSCRITAS EM RESTOS A PAGAR NÃO PROCESSADOS (f)
			NO BIMESTRE	ATÉ 0 BIMESTRE (b)		% (b/total)	NO BIMESTRE		
DESPESAS (INTRA-ORÇAMENTARIAS) (II)	514.800,00	441.749,41	0,00	440.789,22	960,19	0,00	440.789,22	960,19	0,00
PREVIDÊNCIA SOCIAL	1.100,00	500,00	0,00	0,00	500,00	0,00	0,00	500,00	0,00
Administração geral	1.100,00	500,00	0,00	0,00	500,00	0,00	0,00	500,00	0,00
ENCARGOS ESPECIAIS	513.700,00	441.249,41	0,00	440.789,22	460,19	0,00	440.789,22	460,19	0,00
Serviço da Dívida Interna	513.700,00	441.249,41	0,00	440.789,22	460,19	0,00	440.789,22	460,19	0,00

FONTE: SISTEMA: Aspec Informática - UNIDADE RESPONSÁVEL: Prefeitura Municipal de Alto Santo - DATA DA EMISSÃO: 31/12/2023 - HORA DA EMISSÃO: 09:13:31

JOSÉ ROENI HOLANDA DE ARAUJO
 PREFEITO MUNICIPAL
 ATAC - ASSESSORIA TÉCNICA ADMINISTRATI
 CONTADOR
 ALBERTO MAGNO REBEIRO
 SECRETÁRIO
 FRANCISCA LUANA DIÓGENES OSTERNE
 CONTROLADORA

ESPECIFICAÇÃO	EVOLUÇÃO DA RECEITA REALIZADA NOS ÚLTIMOS 12 MESES						
	Jan/2023	Fev/2023	Mar/2023	Abr/2023	Mai/2023	Jun/2023	Jul/2023
RECEITAS CORRENTES (I)	7.239.974,96	6.632.937,70	5.507.079,87	5.494.241,11	6.815.516,05	6.635.362,81	6.355.356,45
Impostos, Taxas e Contribuições de Melhoria	204.956,49	247.975,97	245.187,59	128.133,88	208.661,48	157.052,40	203.174,94
IPTU	3.477,25	3.512,22	2.551,42	151,91	868,91	735,11	26.462,71
ISS	44.054,11	37.707,08	90.917,59	65.974,07	68.549,42	76.333,33	48.685,63
ITBI	2.400,00	8.535,08	0,00	7.300,00	17.210,35	1.392,09	7.553,59
IRRF	67.174,36	66.151,36	91.531,24	52.733,82	114.942,41	45.814,41	112.107,15
Outros Impostos, Taxas e Contribuições	87.850,77	132.070,23	60.187,34	1.974,08	7.090,39	32.777,46	8.365,86
Contribuições	50.826,47	0,00	74.212,62	130.977,56	116.721,63	130.293,15	78.776,29
Receita Patrimonial	202.121,42	193.719,79	231.862,93	167.790,97	208.087,63	213.854,03	207.579,36
Rendimentos de Aplicação Financeira	202.121,42	193.719,79	231.862,93	167.790,97	208.087,63	213.854,03	207.579,36
Outras Receitas Patrimoniais	0,00	0,00	0,00	0,00	0,00	0,00	0,00
Receita agropecuária	0,00	0,00	0,00	0,00	0,00	0,00	0,00
Receita industrial	0,00	0,00	0,00	0,00	0,00	0,00	0,00
Receita de serviços	0,00	0,00	0,00	0,00	0,00	0,00	0,00
Transferências correntes	6.777.155,59	6.184.339,47	4.895.993,72	5.062.862,24	6.272.756,15	6.107.057,97	5.822.443,14
Cota-parte do FPM	2.206.480,53	2.950.283,21	1.804.823,58	2.063.476,58	2.293.885,50	2.142.471,85	2.653.573,03
Cota-parte do ICMS	990.927,20	808.075,72	777.112,29	833.223,91	877.118,02	871.091,21	938.527,86
Cota-parte do IPVA	100.724,84	127.096,16	91.850,12	90.216,13	90.979,19	82.430,72	17.672,30
Cota-parte do ITR	1.852,81	291,26	415,95	102,27	507,69	130,43	72,37
Transferências da LC 61/89	2.619,23	2.248,59	2.786,72	2.970,83	4.096,75	3.331,36	3.026,64
Transferências do Fundeb	3.011.275,68	1.761.431,87	1.507.328,93	1.489.514,31	1.777.408,60	1.759.305,16	1.612.811,88
Outras transferências correntes	463.275,30	534.912,66	711.676,13	583.358,21	1.228.760,40	1.248.297,24	596.759,06
Outras receitas correntes	4.914,99	6.902,47	59.823,01	4.476,46	9.289,16	27.105,26	43.382,72
DEDUÇÕES (II)	798.852,75	905.132,34	695.618,98	710.000,00	805.966,82	779.239,82	651.800,38
Contrib. do servidor para o plano de pr	0,00	0,00	0,00	0,00	0,00	0,00	0,00
Comp. financ. entre regimes de previdên	0,00	0,00	0,00	0,00	0,00	0,00	0,00
Rendimentos de aplicações de recursos p	138.758,98	127.533,38	160.221,23	112.002,07	152.649,40	159.348,70	147.123,97
Ded. de receita para formação do Fundeb	660.093,77	777.598,96	535.397,75	597.997,93	653.317,42	619.891,12	504.676,41
RECEITA CORRENTE LÍQUIDA (III)=(I-II)	6.441.122,21	5.727.805,36	4.811.460,89	4.784.241,11	6.009.549,23	5.856.122,99	5.703.556,07

RELATÓRIO RESUMIDO DA EXECUÇÃO ORÇAMENTÁRIA
 DEMONSTRATIVO DA RECEITA CORRENTE LÍQUIDA
 ORÇAMENTO FISCAL E DA SEGURIDADE SOCIAL
 6º bimestre de 2023 (até Dezembro)

	R\$ 1,00													
REDO - ANEXO 3 (LRF, Art.53, inciso I)														
(-) Transferências obrigatórias da União relativas às emendas individuais (art. 166-A, parágrafo 1º, da CF) (IV)		0,00		0,00		0,00		0,00		500.000,00		-500.000,00		0,00
RECEITA CORRENTE LÍQUIDA AJUSTADA PARA CÁLCULO DOS LIMITES DE ENDIVIDAMENTO (V)=(III-IV)	6.441.122,21		5.727.805,36		4.811.460,89		4.784.241,11		5.509.549,23		6.356.122,99		5.703.556,07	
(-) Transferências obrigatórias da União relativas às emendas de bancada (art. 166, parágrafo 16, da CF) e ao vencimento dos agentes comunitários de saúde e de combate		0,00		0,00		0,00		0,00		0,00		0,00		699.840,00
RECEITA CORRENTE LÍQUIDA AJUSTADA PARA CÁLCULO DOS LIMITES DA DESPESA COM PESSOAL (VII)=(V-VI)	6.441.122,21		5.727.805,36		4.811.460,89		4.784.241,11		5.509.549,23		6.356.122,99		5.003.716,07	

[Handwritten signature]

[Handwritten signature]





[Handwritten signature]

RELATÓRIO RESUMIDO DA EXECUÇÃO ORÇAMENTÁRIA
 DEMONSTRATIVO DA RECEITA CORRENTE LÍQUIDA
 ORÇAMENTO FISCAL E DA SEGURIDADE SOCIAL
 6º bimestre de 2023 (até Dezembro)

ESPECIFICAÇÃO	EVOLUÇÃO DA RECEITA REALIZADA NOS ÚLTIMOS 12 MESES						TOTAL (ÚLTIMOS 12 MESES)	PREVISÃO ATUALIZADA EXERCÍCIO
	Ago/2023	Set/2023	Out/2023	Nov/2023	Dez/2023			
RECEITAS CORRENTES (I)	6.506.006,15	6.181.405,56	6.867.051,86	7.667.441,14	14.607.339,56	86.509.713,22	75.349.000,00	
Impostos, Taxas e Contribuições de Melhoria	234.438,00	-78.042,42	175.507,43	339.255,49	762.617,29	2.828.918,54	2.631.500,00	
IPTU	20.427,99	1.862,73	303,96	948,00	249,60	61.551,81	44.500,00	
ISS I	42.025,80	78.519,08	75.497,74	179.455,13	156.202,58	963.921,56	969.500,00	
ITBI	14.051,55	2.998,77	1.916,33	4.675,00	235,88	68.268,64	54.500,00	
IRRF	150.531,91	76.563,26	95.440,81	152.438,52	604.136,18	1.629.565,43	920.000,00	
Outros Impostos, Taxas e Contribuições	7.400,75	-237.986,26	2.348,59	1.738,84	1.793,05	105.611,10	643.000,00	
Contribuições	198.284,31	375.633,98	95.629,76	88.604,46	176.921,44	1.516.881,67	154.500,00	
Receitas de Aplicação Financeira	210.076,76	178.435,46	184.235,66	181.039,42	181.812,52	2.360.615,95	1.073.162,80	
Outras Receitas Patrimoniais	210.076,76	178.435,46	184.235,66	181.039,42	181.812,52	2.360.615,95	540.462,80	
Receita agropecuária	0,00	0,00	0,00	0,00	0,00	0,00	532.700,00	
Receita industrial	0,00	0,00	0,00	0,00	0,00	0,00	0,00	
Receita de serviços	0,00	0,00	0,00	0,00	0,00	0,00	0,00	
Transferências correntes	5.843.473,37	5.697.633,25	6.390.325,64	7.039.079,68	13.450.447,84	79.543.568,06	71.138.837,20	
Cota-parte do FPM	1.812.836,23	1.848.002,83	1.716.355,84	2.226.910,69	3.536.490,46	27.255.590,33	30.840.000,00	
Cota-parte do ICMS	995.885,90	984.020,44	1.044.218,76	917.974,40	1.328.307,72	11.366.483,43	7.200.000,00	
Cota-parte do IPVA	14.600,78	19.690,25	19.656,89	17.114,44	12.246,89	684.278,71	530.000,00	
Cota-parte do ITR	107,86	1.730,94	7.789,62	2.091,23	2.103,72	17.196,15	20.400,00	
Transferências da LC 61/89	2.694,02	3.491,44	3.900,40	3.195,91	3.479,34	37.841,23	138.960,51	
Transferências do Fundeb	1.736.407,55	1.647.625,14	1.716.838,98	1.782.934,28	2.039.776,27	21.842.658,65	15.886.300,00	
Outras transferências correntes	1.280.941,03	1.193.072,21	1.881.565,15	2.088.858,73	6.528.043,44	18.339.519,56	16.523.176,69	
Outras receitas correntes	19.733,71	7.745,29	21.353,37	19.462,09	35.540,47	259.729,00	351.000,00	
DEDUÇÕES (II)	719.704,98	645.739,17	689.975,94	772.540,43	888.595,30	9.063.166,91	7.039.300,00	
Contrib. do servidor para o plano de pr	0,00	0,00	0,00	0,00	0,00	0,00	0,00	
Comp. financ. entre regimes de previdên	0,00	0,00	0,00	0,00	0,00	0,00	0,00	
Rendimentos de aplicações de recursos p	156.482,82	128.286,00	132.274,90	139.770,30	129.330,42	1.683.782,17	374.500,00	
Ded. de receita para formação do Fundeb	563.222,16	517.453,17	557.701,04	632.770,13	759.264,88	7.379.384,74	6.664.800,00	
RECEITA CORRENTE LÍQUIDA (III)=(I-II)	5.786.301,17	5.535.666,39	6.177.075,92	6.894.900,71	13.718.744,26	77.446.546,31	68.309.700,00	

																		R\$ 1,00
RREO - ANEXO 3 (LRF, Art.53, inciso I)																		
(-) Transferências obrigatórias da União relativas às emendas individuais (art. 166-A, parágrafo 1º, da CF) (IV)																		
			0,00		0,00		0,00		0,00		3.242.360,00		3.242.360,00					0,00
RECEITA CORRENTE LÍQUIDA AJUSTADA PARA CÁLCULO DOS LIMITES DE ENDIVIDAMENTO																		
		5.786.301,17		5.535.666,39		6.177.075,92		6.894.900,71		10.476.384,26		74.204.186,31		68.309.700,00				
(-) Transferências obrigatórias da União relativas às emendas de bancada (art. 166, parágrafo 1º, da CF) e ao vencimento dos agentes comunitários de saúde e de combate																		
		118.800,00		118.800,00		171.688,80		118.800,00		360.720,25		1.588.649,05		0,00				
RECEITA CORRENTE LÍQUIDA AJUSTADA PARA CÁLCULO DOS LIMITES DA DESPESA COM PESSOAL (VII)=(V-VI)																		
		5.667.501,17		5.416.866,39		6.005.387,12		6.776.100,71		10.115.664,01		72.615.537,26		68.309.700,00				

FONTE: SISTEMA: Aspec Informática - UNIDADE RESPONSÁVEL: Prefeitura Municipal de Alto Santo - DATA DA EMISSÃO: 31/12/2023 - HORA DA EMISSÃO: 09:19:06

<p style="text-align: center;"></p> <p style="text-align: center;">JOSÉ JOENI HOLANDA DE ARAUJO PREFEITO MUNICIPAL</p>	<p style="text-align: center;"></p> <p style="text-align: center;">FRANCISCA LUANA DÍGENES OSTERNE CONTROLDADORA</p>
<p style="text-align: center;"></p> <p style="text-align: center;">ALBERTO MAGNO RIBEIRO SECRETÁRIO</p>	<p style="text-align: center;"></p> <p style="text-align: center;">ATAC - ACESSORIA TÉCNICA ADMINISTRATI CONTADOR</p>

6º bimestre de 2023 (Novembro a Dezembro)

RREO - ANEXO 4 (LRF, Art. 53, inciso II)

R\$ 1,00

REGIME PRÓPRIO DE PREVIDÊNCIA DOS SERVIDORES - RPPS

FUNDO EM CAPITALIZAÇÃO (PLANO PREVIDENCIÁRIO)

RECEITAS PREVIDENCIÁRIAS - RPPS (FUNDO EM CAPITALIZAÇÃO)	PREVISÃO ATUALIZADA (a)	RECEITAS REALIZADAS ATÉ O BIMESTRE (b)	
RECEITAS CORRENTES (I)	655.000,00	363.372,20	
Receita de contribuições dos segurados	0,00	0,00	
Ativo	0,00	0,00	
Inativo	0,00	0,00	
Pensionista	0,00	0,00	
Receita de contribuições patronais	0,00	0,00	
Ativo	386.100,00	363.372,20	
Inativo	386.100,00	363.372,20	
Pensionista	0,00	0,00	
Receita patrimonial	268.900,00	0,00	
Receita Imobiliária	0,00	0,00	
Receitas de valores Mobiliários	0,00	0,00	
Outras receitas patrimoniais	268.900,00	0,00	
Receitas de serviços	0,00	0,00	
Outras receitas correntes	0,00	0,00	
Compensação financeira entre os regimes	0,00	0,00	
Receita de aportes periódicos para amortização de déficit atuarial do RPPS (II)	0,00	0,00	
Demais receitas correntes	0,00	0,00	
RECEITAS DE CAPITAL (III)	0,00	0,00	
Alienação de bens, direitos e ativos	0,00	0,00	
Amortização de empréstimos	0,00	0,00	
Outras receitas de capital	0,00	0,00	

RELATÓRIO RESUMIDO DA EXECUÇÃO ORÇAMENTÁRIA
DEMONSTR. DAS RECEITAS E DESPESAS PREVIDENCIÁRIAS
DO REGIME PRÓPRIO DE PREVIDÊNCIA DOS SERVIDORES

6º bimestre de 2023 (Novembro a Dezembro)

TOTAL DAS RECEITAS DO FUNDO EM CAPITALIZAÇÃO (IV) = (I + III - II)

655.000,00

363.372,20





RELATÓRIO RESUMIDO DA EXECUÇÃO ORÇAMENTÁRIA
 DEMONSTR. DAS RECEITAS E DESPESAS PREVIDENCIÁRIAS
 DO REGIME PRÓPRIO DE PREVIDÊNCIA DOS SERVIDORES


6º bimestre de 2023 (Novembro a Dezembro)


FUNDO EM CAPITALIZAÇÃO (PLANO PREVIDENCIÁRIO)

DESPESAS PREVIDENCIÁRIAS - RPPS (FUNDO EM CAPITALIZAÇÃO)	DOTAÇÃO ATUALIZADA (C)	DESPESAS EMPENHADAS Até o bimestre (d)	DESPESAS LIQUIDADAS Até o bimestre (e)	DESPESAS PAGAS Até o bimestre (f)	INSCRITAS EM RESTOS A PAGAR NÃO PROCESSADAS No Exercício (g)
Benefícios	0,00	0,00	0,00	0,00	0,00
Aposentadorias	0,00	0,00	0,00	0,00	0,00
Pensões por Morte	0,00	0,00	0,00	0,00	0,00
Outras despesas previdenciárias	38.266,47	38.266,47	38.266,47	38.266,47	0,00
Compensação Financeira entre os regimes	0,00	0,00	0,00	0,00	0,00
Demais despesas previdenciárias	38.266,47	38.266,47	38.266,47	38.266,47	0,00
TOTAL DAS DESPESAS DO FUNDO EM CAPITALIZAÇÃO (V)	38.266,47	38.266,47	38.266,47	38.266,47	0,00
RESULTADO PREVIDENCIÁRIO - FUNDO EM CAPITALIZAÇÃO (VI)=(IV-V)(2)	616.733,53	325.105,73	325.105,73	325.105,73	363.372,20
RECURSOS RPPS ARRECADADOS EM EXERCÍCIOS ANTERIORES					
PREVISÃO ORÇAMENTÁRIA					
Valor	0,00				
RESERVA ORÇAMENTÁRIA DO RPPS					
PREVISÃO ORÇAMENTÁRIA					
Valor	0,00				
APORTES DE RECURSOS PARA O FUNDO EM CAPITALIZAÇÃO DO RPPS					
APORTES REALIZADOS					
Plano de amortização - Contribuição patronal suplementar	0,00				
Plano de amortização - Aporte periódico de valores predefinidos	0,00				
Outros aportes para o RPPS	0,00				
Recursos para cobertura de déficit financeiro	0,00				









RELATÓRIO RESUMIDO DA EXECUÇÃO ORÇAMENTÁRIA
DEMONSTR. DAS RECEITAS E DESPESAS PREVIDENCIÁRIAS
DO REGIME PRÓPRIO DE PREVIDÊNCIA DOS SERVIDORES

6º bimestre de 2023 (Novembro a Dezembro)

BENS E DIREITOS DO RPPS (FUNDO EM CAPITALIZAÇÃO)	SALDO ATUAL
Caixa e Equivalentes de Caixa	15.070.502,45
Investimentos e aplicações	0,00
Outros bens e direitos	1.936.064,96

6º bimestre de 2023 (Novembro a Dezembro)

RREO - ANEXO 4 (LRF, Art. 53, inciso II)

R\$ 1,00

FUNDO EM REPARTIÇÃO (PLANO FINANCEIRO)

RECEITAS PREVIDENCIÁRIAS - RPPS (FUNDO EM REPARTIÇÃO)	PREVISÃO ATUALIZADA (a)	RECEITAS REALIZADAS Até o bimestre (b)
RECEITAS CORRENTES (VII)		
Receita de contribuições dos segurados	234.300,00	1.761.199,19
Ativo	0,00	0,00
Inativo	0,00	0,00
Pensionista	0,00	0,00
Receita de contribuições patronais	0,00	0,00
Ativo	128.700,00	77.417,02
Inativo	128.700,00	77.417,02
Pensionista	0,00	0,00
Receita patrimonial	0,00	0,00
Receitas Imobiliárias	105.600,00	1.683.782,17
Receitas de Valores Mobiliários	0,00	0,00
Outras receitas patrimoniais	105.600,00	1.683.782,17
Receitas de serviços	0,00	0,00
Outras receitas correntes	0,00	0,00
Compensação financeira entre os regimes	0,00	0,00
Demais receitas correntes	0,00	0,00
RECEITAS DE CAPITAL (VIII)	0,00	0,00
Alienação de bens, direitos e ativos	0,00	0,00
Amortização de empréstimos	0,00	0,00
Outras receitas de capital	0,00	0,00
TOTAL DAS RECEITAS DO FUNDO EM REPARTIÇÃO (IX) = (VII + VIII)	234.300,00	1.761.199,19

6º bimestre de 2023 (Novembro a Dezembro)

FUNDO EM REPARTIÇÃO (PLANO FINANCEIRO)

DESPESAS PREVIDENCIÁRIAS - RPPS (FUNDO EM REPARTIÇÃO)	DOTAÇÃO ATUALIZADA (C)	DESPESAS EMPENHADAS Até o Bimestre (d)	DESPESAS LIQUIDADAS Até o Bimestre (e)	DESPESAS PAGAS Até o Bimestre (f)	INSCRITAS EM RESTOS A PAGAR NÃO PROCESSADAS No Exercício (g)	RESULTADO PREVIDENCIÁRIO - FUNDO EM REPARTIÇÃO (X1)=(IX-X) (2)	
						167.535,83	177.898,33
Benefícios							
Aposentadorias	0,00	0,00	0,00	0,00	0,00		
Pensões por Morte	0,00	0,00	0,00	0,00	0,00		
Outras despesas previdenciárias	0,00	0,00	0,00	0,00	0,00		
Compensação Financeira entre os regimes	167.535,83	177.898,33	177.898,33	177.898,33	0,00		
Demais despesas previdenciárias	0,00	0,00	0,00	0,00	0,00		
TOTAL DAS DESPESAS DO FUNDO EM REPARTIÇÃO (X)	167.535,83	177.898,33	177.898,33	177.898,33	0,00		
RESULTADO PREVIDENCIÁRIO - FUNDO EM REPARTIÇÃO (X1)=(IX-X) (2)	66.764,17	1.583.300,86	1.583.300,86	1.583.300,86	1.761.199,19		

6º bimestre de 2023 (Novembro a Dezembro)

APORTES DE RECURSOS PARA O FUNDO EM REPARTIÇÃO DO RPPS	APORTES REALIZADOS
Recursos para cobertura de insuficiências financeiras	21.765,99
Recursos para formação de reserva	0,00
BENS E DIREITOS DO RPPS (FUNDO EM REPARTIÇÃO)	SALDO ATUAL
Caixa e Equivalentes de Caixa	0,00
Investimentos e aplicações	0,00
Outros bens e direitos	0,00

ADMINISTRAÇÃO DO REGIME PRÓPRIO DE PREVIDÊNCIA DOS SERVIDORES - RPPS			
RECEITAS DA ADMINISTRAÇÃO - RPPS	PREVISÃO ATUALIZADA (a)	RECEITAS REALIZADAS Até o Bimestre (b)	
(a)	(b)		
RECEITAS CORRENTES	0,00	0,00	
TOTAL DAS RECEITAS DA ADMINISTRAÇÃO RPPS (XII)	0,00	0,00	

DESPESAS DA ADMINISTRAÇÃO - RPPS	DOTAÇÃO ATUALIZADA (c)	DESPESAS EMPENHADAS Até o Bimestre (d)	DESPESAS LIQUIDADAS Até o Bimestre (e)	DESPESAS PAGAS Até o Bimestre (f)	INSCRITAS EM RESTOS A PAGAR NÃO PROCESSADAS No Exercício (g)
DESPESAS CORRENTES (XIII)	0,00	0,00	0,00	0,00	0,00
Pessoal e Encargos Sociais	0,00	0,00	0,00	0,00	0,00
Demais Despesas Correntes	0,00	0,00	0,00	0,00	0,00

RELATÓRIO RESUMIDO DA EXECUÇÃO ORÇAMENTÁRIA
 DEMONSTR. DAS RECEITAS E DESPESAS PREVIDENCIÁRIAS
 DO REGIME PRÓPRIO DE PREVIDÊNCIA DOS SERVIDORES

6º bimestre de 2023 (Novembro a Dezembro)

DESPESAS DE CAPITAL (XIV)	0,00	0,00	0,00	0,00	0,00	0,00
TOTAL DAS DESPESAS DA ADMINISTRAÇÃO RPPS (XV) = (XIII + XIV)	0,00	0,00	0,00	0,00	0,00	0,00
RESULTADO DA ADMINISTRAÇÃO RPPS (XVI) = (XII - XV)	0,00	0,00	0,00	0,00	0,00	0,00
BENS E DIREITOS - ADMINISTRAÇÃO DO RPPS	SALDO ATUAL					
Caixa e Equivalentes de caixa						4,271,72
Investimentos e aplicações						0,00
Outros bens e direitos						0,00

6º bimestre de 2023 (Novembro a Dezembro)

BENEFÍCIOS PREVIDENCIÁRIOS MANTIDOS PELO TESOURO

RECEITAS PREVIDENCIÁRIAS (BENEFÍCIOS MANTIDOS PELO TESOURO)	PREVISÃO ATUALIZADA (a)	RECEITAS REALIZADAS Até o bimestre (b)
Contribuições dos servidores	0,00	0,00
Demais receitas previdenciárias	0,00	0,00
TOTAL DAS RECEITAS (BENEFÍCIOS MANTIDOS PELO TESOURO) (XVII)	0,00	0,00

DESPESAS PREVIDENCIÁRIAS (BENEFÍCIOS MANTIDOS PELO TESOURO)	DOTAÇÃO ATUALIZADA (c)	DESPESAS EMPENHADAS Até o bimestre (d)	DESPESAS LIQUIDADAS Até o bimestre (e)	DESPESAS PAGAS Até o bimestre (f)	INSCRITAS EM RESTOS A PAGAR NÃO PROCESSADAS No Exercício (g)
Aposentadorias	0,00	0,00	0,00	0,00	0,00
Pensões	0,00	0,00	0,00	0,00	0,00
Outras despesas previdenciárias	0,00	0,00	0,00	0,00	0,00
TOTAL DAS DESPESAS (BENEFÍCIOS MANTIDOS PELO TESOURO) (XVIII)	0,00	0,00	0,00	0,00	0,00

RESULTADO DOS BENEFÍCIOS MANTIDOS PELO TESOURO (XIX)=(XVII-XVIII) (2)	0,00	0,00	0,00	0,00	0,00
---	------	------	------	------	------

NOTA:
 FONTE: SISTEMA: ASPEC INFORMÁTICA - UNID RESPONSÁVEL: Prefeitura Municipal de Alto Santo - DATA DA EMISSÃO: 31/12/2023 - HORA: 09:31:06
 (1) Como a Portaria MPS 746/2011 determina que os recursos provenientes dessas aportes devem permanecer aplicados, no mínimo, por 5 (cinco) anos, essa receita não deverá compor o total das receitas previdenciárias do período de apuração
 (2) O resultado previdenciário será apresentado por meio da diferença entre previsão da receita e a dotação da despesa e entre a receita realizada e a despesa líquida (do 1º ao 5º bimestre) e a despesa empenhada (no 6º bimestre).

6º bimestre de 2023 (Novembro a Dezembro)

PREFEITO MUNICIPAL

TITULAR

JOSE JOENI HOLANDA DE ARAUJO
PREFEITO MUNICIPAL

ATAC - ASSESSORIA TECNICA ADMINISTRATI
CONTADOR

ALBERTO MAGNO ALBERTO
SECRETARIO

FRANCISCA LUANA DIÓGENES OSTERNE
CONTROLADORA

RREO - ANEXO 6 (LRF, Art. 53, inciso III)

R\$ 1,00

RECEITAS PRIMÁRIAS	ACIMA DA LINHA	
	PREVISÃO ATUALIZADA	RECEITAS REALIZADAS ATÉ O BIMESTRE (a)
RECEITAS CORRENTES (EXCETO FONTES RPPS) (I)	68.309.700,00	77.446.546,31
Impostos, taxas e contribuições de melhoria	2.631.500,00	2.828.918,54
IPPU	44.500,00	61.551,81
ISS	969.500,00	963.921,56
ITBI	54.500,00	68.268,64
ITRIRF	920.000,00	1.629.565,43
Outros impostos, taxas e contribuições de melhoria	643.000,00	105.611,10
Contribuições	154.500,00	1.516.881,67
Receita patrimonial	698.662,80	676.833,78
Aplicações financeiras (II)	165.962,80	676.833,78
Outras receitas patrimoniais	532.700,00	0,00
Transferências correntes	64.474.037,20	72.164.183,32
Cota-parte do FPM	25.560.000,00	22.293.565,27
Cota-parte do ICMS	5.932.800,00	9.146.678,23
Cota-parte do IPVA	424.400,00	497.019,43
Cota Parte do ITR	16.320,00	13.757,03
Transferências da LC 61/1989	131.040,51	30.985,15
Outras transferências correntes	15.886.300,00	21.842.658,65
Demais receitas correntes	16.523.176,69	18.339.519,56
Outras receitas financeiras (III)	351.000,00	259.729,00
Receitas correntes restantes	0,00	0,00
	351.000,00	259.729,00
RECEITAS PRIMÁRIAS CORRENTES (EXCETO FONTES RPPS) (IV)=(I-II-III)	68.143.737,20	76.769.712,53
RECEITAS PRIMÁRIAS CORRENTES (COM FONTES RPPS) (V)	514.800,00	440.789,22
RECEITAS NÃO PRIMÁRIAS CORRENTES (COM FONTES RPPS) (VI)	374.500,00	1.683.782,17
RECEITAS DE CAPITAL (EXCETO FONTES RPPS) (VII)	4.801.000,00	2.174.312,00

RELATÓRIO RESUMIDO DA EXECUÇÃO ORÇAMENTÁRIA
 DEMONSTRATIVO DOS RESULTADOS PRIMÁRIO E NOMINAL
 ORÇAMENTOS FISCAL E DA SEGURIDADE SOCIAL
 6º bimestre de 2023 (Novembro a Dezembro)

Operações de crédito (VIII)	0,00	0,00						
Amortização de empréstimos (IX)	0,00	0,00						
Alienação de bens	0,00	0,00						
Receitas de alienação de investimentos temporários (X)	0,00	0,00						
Receitas de alienação de investimentos permanentes (XI)	0,00	0,00						
Outras alienação de bens	0,00	0,00						
Transferências de capital	0,00	0,00						
Convênios	4.801.000,00	2.174.312,00						
Outras transferências de capital	1.575.000,00	1.374.300,00						
Outras receitas de capital	3.226.000,00	800.012,00						
Outras receitas de capital não primárias (XII)	0,00	0,00						
Outras receitas de capital primárias	0,00	0,00						
RECEITAS PRIMÁRIAS DE CAPITAL (EXCETO FONTES RPPS) (XIII) = (VII - V - III + IX + X + XI + XII)	0,00	0,00						
RECEITAS PRIMÁRIAS DE CAPITAL (COM FONTES RPPS) (XIV)	4.801.000,00	2.174.312,00						
RECEITAS NÃO PRIMÁRIAS DE CAPITAL (COM FONTES RPPS) (XV)	0,00	0,00						
RECEITA PRIMÁRIA TOTAL (XVI) = (IV + V + XIII + XIV)	73.459.537,20	79.384.813,75						
RECEITA PRIMÁRIA TOTAL (EXCETO FONTES RPPS) (XVII) = (IV + XIII)	72.944.737,20	78.944.024,53						

DESPESAS PRIMÁRIAS	DOTAÇÃO ATUALIZADA	ATÉ O BIMESTRE/2023					RESTOS A PAGAR NÃO PROCESSADOS		
		DESPESAS EMPENHADAS	DESPESAS LIQUIDADAS	DESPESAS PAGAS (a)	RESTOS A PAGAR PROCESSADOS PAGOS (b)	LIQUIDADOS	PAGOS (c)		
DESPESAS CORRENTES (EXCETO FONTES RPPS) (XVIII)	69.914.349,90	69.292.955,10	68.547.513,98	65.018.354,67	3.453.500,11	47.149,07	47.149,07		
Pessoal e encargos sociais	38.881.306,15	38.666.550,34	38.666.550,34	37.773.734,60	263.766,05	0,00	0,00		
Juros e encargos da dívida (XIX)	0,00	0,00	0,00	0,00	0,00	0,00	0,00		
Outras despesas correntes	31.033.043,75	30.626.404,76	29.880.963,64	27.244.620,07	3.189.734,06	47.149,07	47.149,07		
DESPESAS PRIMÁRIAS CORRENTES (EXCETO FONTES RPPS) (XX) = (XVIII - X - IX)	69.914.349,90	69.292.955,10	68.547.513,98	65.018.354,67	3.453.500,11	47.149,07	47.149,07		
DESPESAS PRIMÁRIAS CORRENTES (COM FONTES RPPS) (XXI)	250.840,80	250.340,80	250.340,80	250.340,80	1.676,22	0,00	0,00		

[Handwritten signatures and initials in blue ink]

RELATÓRIO RESUMIDO DA EXECUÇÃO ORÇAMENTÁRIA
DEMONSTRATIVO DOS RESULTADOS PRIMÁRIO E NOMINAL
ORÇAMENTOS FISCAL E DA SEGURIDADE SOCIAL
6º bimestre de 2023 (Novembro a Dezembro)

DESPESAS NÃO PRIMÁRIAS CORRENTES (COM FONTES RPPS) (XXII)	0,00	0,00	0,00	0,00	0,00	0,00	0,00	0,00	0,00
DESPESAS DE CAPITAL (EXCETO FONTES RPPS) (XXIII)	7.603.725,63	7.371.202,37	7.300.631,35	6.847.902,90	1.679.015,26	912.862,64	525.682,64	0,00	525.682,64
Investimentos	6.814.444,76	6.582.381,69	6.511.810,67	6.066.510,61	1.679.015,26	912.862,64	525.682,64	0,00	525.682,64
Investimentos financeiros	0,00	0,00	0,00	0,00	0,00	0,00	0,00	0,00	0,00
Concessão de empréstimos e financiamentos (XXIV)	0,00	0,00	0,00	0,00	0,00	0,00	0,00	0,00	0,00
Aquisição de título de capital já integralizado (XXV)	0,00	0,00	0,00	0,00	0,00	0,00	0,00	0,00	0,00
Aquisição de título de crédito (XXVI)	0,00	0,00	0,00	0,00	0,00	0,00	0,00	0,00	0,00
Demais inversões financeiras	0,00	0,00	0,00	0,00	0,00	0,00	0,00	0,00	0,00
Amortização de dívida (XXVII)	0,00	0,00	0,00	0,00	0,00	0,00	0,00	0,00	0,00
DESPESAS PRIMÁRIAS DE CAPITAL (EXCETO FONTES RPPS) (XXVIII) = XXII	789.280,87	788.820,68	788.820,68	781.392,29	0,00	0,00	0,00	0,00	0,00
I - (XXIV + XXV + XXVI + XXVII)	0,00	0,00	0,00	0,00	0,00	0,00	0,00	0,00	0,00
RESERVA DE CONTINGÊNCIA (XXIX)	6.814.444,76	6.582.381,69	6.511.810,67	6.066.510,61	1.679.015,26	912.862,64	525.682,64	0,00	525.682,64
DESPESAS PRIMÁRIAS DE CAPITAL (COM FONTES RPPS) (XXX)	350.000,00	0,00	0,00	0,00	0,00	0,00	0,00	0,00	0,00
DESPESAS NÃO PRIMÁRIAS CORRENTES (COM FONTES RPPS) (XXXI)	0,00	0,00	0,00	0,00	0,00	0,00	0,00	0,00	0,00
DESPESA PRIMÁRIA TOTAL (XXXII)=(XX + XXI + XXVIII + XXIX + XXX)	77.329.635,46	76.125.677,59	75.309.665,45	71.335.206,08	5.134.191,59	960.011,71	572.831,71	0,00	572.831,71
DESPESA PRIMÁRIA TOTAL (EXCETO FONTES RPPS) (XXXIII)=(XX + XXVIII + XXXI)	77.078.794,66	75.875.336,79	75.059.324,65	71.084.865,28	5.132.515,37	960.011,71	572.831,71	0,00	572.831,71
RESULTADO PRIMÁRIO (COM RPPS) - Acima da Linha (XXXIV) = [XVIIa - (X) XXIIa + XXXIb + XXXIIc]									
RESULTADO PRIMÁRIO (SEM RPPS) - Acima da Linha (XXXV) = [XVIIa - (X) XXIIa + XXXIb + XXXIIc]									
2.342.584,37									
2.153.812,17									

META FISCAL PARA O RESULTADO PRIMÁRIO			VALOR CORRENTE	
Meta fixada no Anexo de Metas Fiscais da LDO para o exercício de referência		-709.000,00		

JUROS NOMINAIS

ATÉ O BIMESTRE/2023

RELATÓRIO RESUMIDO DA EXECUÇÃO ORÇAMENTÁRIA
 DEMONSTRATIVO DOS RESULTADOS PRIMÁRIO E NOMINAL
 ORÇAMENTOS FISCAL E DA SEGURIDADE SOCIAL
 6º bimestre de 2023 (Novembro a Dezembro)

	VALOR CORRENTE	
Juros, Encargos e Variações Monetárias Ativos (Exceto RPPS) (XXXVI)	-	676.833,78
Juros, Encargos e Variações Monetárias Passivos (Exceto RPPS) (XXXVII)	-	8.459.548,04
RESULTADO NOMINAL (SEM RPPS) - Acima da Tinha (XXXVIII) = XXV + (XXXVI - XXXVII)	-	-5.628.902,09

ABAIXO DA LINHA

CÁLCULO DO RESULTADO NOMINAL	SALDO	
	EM 31 DE DEZEMBRO (a)	ATÉ O BIMESTRE (b)

DÍVIDA CONSOLIDADA (XXXIX)	11.221.701,47	19.486.264,00
DEDUÇÕES (XLI)	-46.669,89	-3.544.325,25
disponibilidade de caixa	-46.669,89	-3.544.325,25
(-) Restos a pagar processados (XLII)	7.677.099,43	8.850.985,55
(-) Depósitos restituintes e valores vinculados	6.678.896,17	12.014.136,68
Demais haveres financeiros	1.044.873,15	381.174,12
DÍVIDA CONSOLIDADA LÍQUIDA (XLIII)=(XXXIX-XL)	0,00	0,00
	11.268.371,36	23.030.589,25
RESULTADO NOMINAL (SEM RPPS) - Abaixo da Tinha (XLIII) = (XLIIA - XLIIb)	-	-11.762.217,89

META FISCAL PARA O RESULTADO NOMINAL

VALOR CORRENTE

Meta fixada no Anexo de Metas Fiscais da LDO para o exercício de referência	-	-675.000,00
---	---	-------------

AJUSTE METODOLÓGICO

ATÉ O BIMESTRE/2023

VARIAÇÃO SALDO RPP = (XLIV) = (XLIIA - XLIIb)	-	-5.335.240,51
RECEITA DE ALIENAÇÃO DE INVESTIMENTOS PERMANENTES (XLV)=(XI)	-	0,00
VARIAÇÃO CAMBIAL (XLVI)	-	0,00

RELATORIO RESUMIDO DA EXECUÇÃO ORÇAMENTÁRIA
 DEMONSTRATIVO DOS RESULTADOS PRIMÁRIO E NOMINAL
 ORÇAMENTOS FISCAL E DA SEGURIDADE SOCIAL
 6º bimestre de 2023 (Novembro a Dezembro)

VARIACÃO DO SALDO DE PRECATORIOS INTEGRANTES DA DC (XLVII)
 VARIACÃO DO SALDO DAS DEMAIS OBRIGAÇÕES INTEGRANTES DA DC (XLVIII)
 OUTROS AJUSTES (XLIX)

		-			0,00
		-			0,00
		-			0,00

RESULTADO NOMINAL (SEM RPPS) AJUSTADO - Abaixo da linha (I) = (XLIII + (XLIV - XLV - XLVI + XLVII + XLVIII) +/- (XLIX))

		-			-17.097.458,40
--	--	---	--	--	----------------

RESULTADO PRIMÁRIO (SEM RPPS) - Abaixo da linha (II) = I - (XXXVI - XXXVII)

		-			-9.314.744,14
--	--	---	--	--	---------------

INFORMAÇÕES ADICIONAIS

SALDO DE EXERCÍCIOS ANTERIORES

Recursos arrecadados em exercícios anteriores - RPPS		-			2.234.543,03
Superávit financeiro utilizado para abertura e reabertura de créditos adicionais		-			0,00
RESERVA ORÇAMENTÁRIA DO RPPS		-			2.234.543,03
					0,00

FONTE: SISTEMA: Aspec Informática - UNIDADE RESPONSÁVEL: Prefeitura Municipal de Alto Santo - DATA DA EMISSÃO: 31/12/2023 - HORA DA EMISSÃO: 09:48:38

JOSÉ JOENILTON DE ARAUJO
 PREFEITO MUNICIPAL

ATAÍ - ACESSORIA TÉCNICA ADMINISTRATIVA
 CONTADOR

ALBERTO MAGIO ALBERTO
 SECRETÁRIO

FRANCISCA LUANA DIOGENES OSTERNE
 CONTROLADORA

RELATÓRIO RESUMIDO DA EXECUÇÃO ORÇAMENTÁRIA
 DEMONSTRATIVO DOS RESTOS A PAGAR
 POR PODER E ÓRGÃO
 ORÇAMENTOS FISCAL E DA SEGURIDADE SOCIAL
 6º bimestre de 2023 (Novembro a Dezembro)

R\$ 1,00

PODER / ÓRGÃO	RESTOS A PAGAR PROCESSADOS E NÃO PROCESSADOS LIQUIDADOS EM EXERCÍCIOS ANTERIORES					SALDO (e) = (a+b)-(c+d)
	INSCRITOS		PAGOS (c)	CANCELADOS (d)		
	EM EXERCÍCIOS ANTERIORES (a)	EM 31 DE DEZ. EXERC. ANTERIOR (b)				
RESTOS A PAGAR (EXCETO INTRA-ORÇAMENTÁRIO (T))	6.678.896,17	6.103.638,52	5.134.191,59	146.616,03	7.501.804,63	
Executivo	6.678.896,17	6.103.638,52	5.134.191,59	146.616,03	7.501.727,07	
2016-Fundo Municipal de Educacao - Fme	148.868,18	0,00	0,00	0,00	148.868,18	
2016-Secretaria de Saude - Fms	1.399,00	0,00	0,00	0,00	1.399,00	
2017-Fundo Municipal de Agricultura	22,09	0,00	0,00	22,09	0,00	
2017-Secretaria de Saude - Fms	191,30	0,00	0,00	191,30	0,00	
2017-Secretaria de Administração e Finan	1.874,00	0,00	0,00	1.874,00	0,00	
2017-Sec.de Des.Agrário e Meio Ambiente	180,00	0,00	0,00	180,00	0,00	
2017-Fundo Municipal de Educação	420,00	0,00	0,00	420,00	0,00	
2017-Fundo Municipal de Assistência Soci	18.778,30	0,00	0,00	18.778,30	0,00	
2017-Sec. Infraestrutura, Obras e Urbanism	121,35	0,00	0,00	121,35	0,00	
2018-Secretaria de Governo	85,48	0,00	0,00	85,48	0,00	
2018-Controladoria e Ouvidoria Geral	5.167,00	0,00	0,00	5.167,00	0,00	
2018-Secretaria de Administração e Finan	257,24	0,00	0,00	257,24	0,00	
2018-Fundo Municipal de Educação	11.408,12	0,00	0,00	11.408,12	0,00	
2018-Fundo Municipal de Saúde	1.403,66	0,00	0,00	1.403,66	0,00	
2018-Fundo Municipal de Assistência Soci	2.465,76	0,00	0,00	2.465,76	0,00	
2018-Sec.de Infraestrutura, Obras e Urban	37.418,65	0,00	0,00	37.418,64	0,01	
2018-Sec.de Desenvol. Agrário e Meio Amb	33.912,08	0,00	0,00	33.912,08	0,00	
2018-Secretaria de Cultura e Juventude	10.190,00	0,00	0,00	10.190,00	0,00	
2018-Sec. Políticas a Mulher e Acessibili	9.990,00	0,00	0,00	9.990,00	0,00	
2019-Secretaria de Governo	12.731,01	0,00	0,00	12.731,01	0,00	
	2.026,36	0,00	0,00	0,00	2.026,36	

RELATÓRIO RESUMIDO DA EXECUÇÃO ORÇAMENTÁRIA
 DEMONSTRATIVO DOS RESTOS A PAGAR
 POR PODER E ÓRGÃO
 ORÇAMENTOS FISCAL E DA SEGURIDADE SOCIAL
 6º bimestre de 2023 (Novembro a Dezembro)

R\$ 1,00

PODER / ÓRGÃO	RESTOS A PAGAR PROCESSADOS E NÃO PROCESSADOS LIQUIDADOS EM EXERCÍCIOS ANTERIORES				
	INSCRITOS		PAGOS	CANCELADOS	SALDO
	EM EXERCÍCIOS ANTERIORES (a)	EM 31 DE DEZ. EXERC. ANTERIOR (b)			
2019-Secretaria de Administração e Finan	41.141,23	0,00	0,00	0,00	41.141,23
2019-Controladoria e Ouvidoria Geral	23.266,68	0,00	0,00	0,00	23.266,68
2019-Sec. de Desenvol. Agrário e Meio Amb	40.360,00	0,00	0,00	0,00	40.360,00
2019-Sec. de Infraestrutura, Obras e Urban	147.360,93	0,00	0,00	0,00	147.360,93
2019-Sec. Políticas a Mulher e Acessibili	40.717,65	0,00	0,00	0,00	40.717,65
2019-Fundo Municipal de Cultura e Juventude	47.909,12	0,00	0,00	0,00	47.909,12
2019-Fundo Municipal de Educação	1.338.000,47	0,00	1.303,18	0,00	46.605,94
2019-Fundo Municipal de Saúde	154.442,39	0,00	0,00	0,00	154.442,39
2019-Fundo Municipal de Assistência Soci	118.783,68	0,00	0,00	0,00	118.783,68
2020-Secretaria de Governo	83.337,00	0,00	0,00	0,00	83.337,00
2020-Secretaria de Administração e Finan	124.751,10	0,00	0,00	0,00	124.751,10
2020-Controladoria e Ouvidoria Geral	13.900,00	0,00	0,00	0,00	13.900,00
2020-Sec. de Desenvol. Agrário e Meio Amb	50.989,86	0,00	0,00	0,00	50.989,86
2020-Sec. de Infraestrutura, Obras e Urban	1.236.293,64	0,00	0,00	0,00	1.236.293,64
2020-Sec. Políticas a Mulher e Acessibili	36.630,00	0,00	0,00	0,00	36.630,00
2020-Secretaria de Cultura e Juventude	10.359,00	0,00	0,00	0,00	10.359,00
2020-Sec. Educação, Esp., Ciência e Tecnolo	363,46	0,00	0,00	0,00	363,46
2020-Fundo Municipal de Educação	1.298.511,14	0,00	0,00	0,00	1.298.511,14
2020-Fundo Municipal de Saúde	1.050.166,25	0,00	0,00	0,00	1.050.166,25
2020-Fundo Municipal de Assistência Soci	407.920,28	0,00	0,00	0,00	407.920,28
2021-Secretaria de Governo	20.385,05	0,00	0,00	0,00	20.385,05
2021-Secretaria de Administração e Finan	15.796,92	0,00	0,00	0,00	15.796,92
2021-Sec. de Infraestrutura, Obras e Urban	3.292,81	0,00	940,70	0,00	2.352,11
2021-Secretaria de Cultura e Juventude	0,30	0,00	0,00	0,00	0,30
2021-Sec. Educação, Esp., Ciência e Tecnolo	180,00	0,00	90,00	0,00	90,00

RELATÓRIO RESUMIDO DA EXECUÇÃO ORÇAMENTÁRIA
 DEMONSTRATIVO DOS RESTOS A PAGAR
 POR PODER E ORÇÃO
 ORÇAMENTOS FISCAL E DA SEGURIDADE SOCIAL
 6º bimestre de 2023 (Novembro a Dezembro)

R\$ 1,00

PODER / ORÇÃO	RESTOS A PAGAR PROCESSADOS E NÃO PROCESSADOS LIQUIDADOS EM EXERCÍCIOS ANTERIORES					SALDO (e) = (a+b)-(c+d)
	INSCRITOS		PAGOS (c)	CANCELADOS (d)		
	EM EXERCÍCIOS ANTERIORES (a)	EM 31 DE DEZ. EXERC. ANTERIOR (b)				
2021-Fundo Municipal de Educação	71.151,38	0,00	33.310,00	0,00	37.841,38	
2021-Fundo Municipal de Saúde	3.573,09	0,00	0,00	0,00	3.573,09	
2021-Fundo Municipal de Assistência Social	403,16	0,00	0,00	0,00	403,16	
2022-Instituto Previdência Serv. do Munic	0,00	1.676,23	1.676,22	0,00	0,01	
2022-Secretaria Municipal de Governo	0,00	58.266,88	57.720,11	0,00	546,77	
2022-Secretaria Municipal de Administração	0,00	292.069,67	171.336,33	0,00	120.733,34	
2022-Secretaria Municipal de Finanças	0,00	30.125,72	30.076,72	0,00	49,00	
2022-Secretaria Mun.de Obras e Infraestr	0,00	2.128.453,87	1.865.961,59	0,00	262.492,28	
2022-Sec. Mun. de Des. Urbano e Meio Amb	0,00	36.823,89	33.778,24	0,00	3.045,65	
2022-Fundo Municipal de Assistência Social	0,00	128.644,46	101.582,92	0,00	27.061,54	
2022-Secretaria Municipal de Esportes e	0,00	18.721,07	18.717,47	0,00	3,60	
2022-Fundo Municipal de Educação	0,00	1.438.285,98	1.175.625,43	0,00	262.660,55	
2022-Secretaria de Políticas para as Mul	0,00	1.986,88	1.986,88	0,00	0,00	
2022-Sec. Mun. de Eventos e Integração S	0,00	51.696,00	51.696,00	0,00	0,00	
2022-Secretaria Munic. de Cultura e Turis	0,00	74.078,87	37.212,28	0,00	36.866,59	
2022-Secretaria Mun de Agricultura e Pec	0,00	275.577,42	268.590,49	0,00	6.986,93	
2022-Fundo Municipal de Saúde	0,00	1.567.231,58	1.248.355,98	0,00	318.875,60	
Legislativo	0,00	77,56	0,00	0,00	77,56	
2021-Câmara Municipal de Alto Santo	0,00	0,00	0,00	0,00	0,00	
2022-Câmara Municipal de Alto Santo	0,00	77,56	0,00	0,00	77,56	
RESTOS A PAGAR	143.264,30	0,00	0,00	0,00	143.264,30	
(INTRA-ORÇAMENTÁRIO (II))	83.854,67	0,00	0,00	0,00	83.854,67	

RELATÓRIO RESUMIDO DA EXECUÇÃO ORÇAMENTÁRIA
 DEMONSTRATIVO DOS RESTOS A PAGAR
 POR PODER E ÓRGÃO
 ORÇAMENTOS FISCAL E DA SEGURIDADE SOCIAL
 6º bimestre de 2023 (Novembro a Dezembro)

R\$ 1,00

PODER / ÓRGÃO	RESTOS A PAGAR PROCESSADOS E NÃO PROCESSADOS LIQUIDADOS EM EXERCÍCIOS ANTERIORES					SALDO (e) = (a+b)-(c+d)
	EM EXERCÍCIOS ANTERIORES (a)	EM 31 DE DEZ. EXERC. ANTERIOR (b)	PAGOS (c)	CANCELADOS (d)		
2019-Secretaria de Administração e Finan	59.409,63	0,00	0,00	0,00	59.409,63	
TOTAL (III)=(I)+(II)	6.822.160,47	6.103.716,08	5.134.191,59	146.616,03	7.645.068,93	

RELATÓRIO RESUMIDO DA EXECUÇÃO ORÇAMENTÁRIA
 DEMONSTRATIVO DOS RESTOS A PAGAR
 POR PODER E ÓRGÃO
 ORÇAMENTOS FISCAL E DA SEGURIDADE SOCIAL
 6º bimestre de 2023 (Novembro a Dezembro)

R\$ 1,00

PODER / ÓRGÃO	RESTOS A PAGAR NÃO PROCESSADOS									
	INSCRITOS		EM 31 DE DEZ. EXERC. ANTERIOR (g)	LIQUIDADOS (h)	PAGOS (i)	CANCELADOS (j)	SALDO (k) = (f+g) - (i+j)	SALDO TOTAL (l) = (e)+(k)		
	EM EXERCÍCIOS ANTERIORES (f)									
RESTOS A PAGAR (EXCETO INTRA-ORÇAMENTÁRIO (1))	456.813,82	1.470.460,71	960.011,71	572.831,71	430.230,85	924.211,97	8.426.016,60			
Executivo	452.990,65	903.231,07	693.629,07	306.449,07	146.616,03	903.156,62	8.404.883,69			
2016-Fundo Municipal de Educacao - Fme	0,00	0,00	0,00	0,00	0,00	0,00	0,00	8.404.883,69		
2016-Fundo Municipal de Saude - Fms	0,00	0,00	0,00	0,00	0,00	0,00	0,00	148.868,18		
2016-Secretaria de Agricultura	22,09	0,00	0,00	0,00	0,00	0,00	0,00	1.399,00		
2017-Fundo Municipal de Saude - Fms	191,30	0,00	0,00	0,00	0,00	0,00	0,00	0,00		
2017-Secretaria de Governo	1.874,00	0,00	0,00	0,00	0,00	0,00	0,00	0,00		
2017-Secretaria de Administração e Finan	180,00	0,00	0,00	0,00	0,00	0,00	0,00	0,00		
2017-Sec.de Des.Agrário e Meio Ambiente	420,00	0,00	0,00	0,00	0,00	0,00	0,00	0,00		
2017-Fundo Municipal de Educação	18.778,30	0,00	0,00	0,00	0,00	0,00	0,00	0,00		
2017-Fundo Municipal de Assistência Soci	121,35	0,00	0,00	0,00	0,00	0,00	0,00	0,00		
2017-Sec. Infraestrutura, Obras e Urbanism	85,48	0,00	0,00	0,00	0,00	0,00	0,00	0,00		
2018-Secretaria de Governo	5.167,00	0,00	0,00	0,00	0,00	0,00	0,00	0,00		
2018-Controladoria e Ouvidoria Geral	257,24	0,00	0,00	0,00	0,00	0,00	0,00	0,00		
2018-Secretaria de Administração e Finan	11.408,12	0,00	0,00	0,00	0,00	0,00	0,00	0,00		
2018-Fundo Municipal de Educação	1.403,66	0,00	0,00	0,00	0,00	0,00	0,00	0,00		
2018-Fundo Municipal de Saúde	2.465,76	0,00	0,00	0,00	0,00	0,00	0,00	0,00		
2018-Fundo Municipal de Assistência Soci	37.418,64	0,00	0,00	0,00	0,00	0,00	0,00	0,00		
2018-Sec.de Infraestrutura, Obras e Urban	33.912,08	0,00	0,00	0,00	0,00	0,00	0,00	0,01		
2018-Sec.de Desenvolv.Agrário e Meio Amb	10.190,00	0,00	0,00	0,00	0,00	0,00	0,00	0,00		
2018-Secretaria de Cultura e Juventude	9.990,00	0,00	0,00	0,00	0,00	0,00	0,00	0,00		
2018-Sec.Políticas a Mulher e Acessibili	12.731,01	0,00	0,00	0,00	0,00	0,00	0,00	0,00		
2019-Secretaria de Governo	0,00	0,00	0,00	0,00	0,00	0,00	0,00	0,00		
2019-Secretaria de Administração e Finan	0,00	0,00	0,00	0,00	0,00	0,00	0,00	2.026,36		
									41.141,23	

RELATÓRIO RESUMIDO DA EXECUÇÃO ORÇAMENTÁRIA
 DEMONSTRATIVO DOS RESTOS A PAGAR
 POR PODER E ÓRGÃO
 ORÇAMENTOS FISCAL E DA SEGURIDADE SOCIAL
 6º Bimestre de 2023 (Novembro a Dezembro)

R\$ 1,00

PODER / ÓRGÃO	RESTOS A PAGAR NÃO PROCESSADOS										SALDO TOTAL (L) = (E)+(K)
	INSCRITOS		LIQUIDADOS (h)	PAGOS (i)	CANCELADOS (j)	SALDO ((k) = (f+g)-(i+j))					
	EM EXERCÍCIOS ANTERIORES (f)	EM 31 DE DEZ. EXERC. ANTERIOR (g)									
2019-Controladoria e Ouvidoria Geral	0,00	0,00	0,00	0,00	0,00	0,00	0,00	0,00	0,00	0,00	23.266,68
2019-Sec.de Desenvol.v.Agrário e Meio Amb	0,00	0,00	0,00	0,00	0,00	0,00	0,00	0,00	0,00	0,00	40.360,00
2019-Sec.de Infraestrutura,obras e Urban	0,00	0,00	0,00	0,00	0,00	0,00	0,00	0,00	0,00	0,00	147.360,93
2019-Sec.Políticas a Mulher e Acessibili	0,00	0,00	0,00	0,00	0,00	0,00	0,00	0,00	0,00	0,00	40.717,65
2019-Secretaria de Cultura e Juventude	0,00	0,00	0,00	0,00	0,00	0,00	0,00	0,00	0,00	0,00	46.605,94
2019-Fundo Municipal de Educação	0,00	0,00	0,00	0,00	0,00	0,00	0,00	0,00	0,00	0,00	1.338.000,47
2019-Fundo Municipal de Saúde	0,00	0,00	0,00	0,00	0,00	0,00	0,00	0,00	0,00	0,00	154.442,39
2020-Secretaria de Administração e Finan	0,00	0,00	0,00	0,00	0,00	0,00	0,00	0,00	0,00	0,00	118.783,68
2020-Secretaria de Administração e Finan	0,00	0,00	0,00	0,00	0,00	0,00	0,00	0,00	0,00	0,00	83.337,00
2020-Controladoria e Ouvidoria Geral	0,00	0,00	0,00	0,00	0,00	0,00	0,00	0,00	0,00	0,00	124.751,10
2020-Sec.de Desenvol.v.Agrário e Meio Amb	0,00	0,00	0,00	0,00	0,00	0,00	0,00	0,00	0,00	0,00	13.900,00
2020-Sec.de Infraestrutura,obras e Urban	5.000,00	0,00	0,00	0,00	0,00	0,00	0,00	0,00	0,00	0,00	50.989,86
2020-Sec.Políticas a Mulher e Acessibili	0,00	0,00	0,00	0,00	0,00	0,00	0,00	0,00	0,00	0,00	1.241.293,64
2020-Secretaria de Cultura e Juventude	0,00	0,00	0,00	0,00	0,00	0,00	0,00	0,00	0,00	0,00	36.630,00
2020-Sec.Educação, Esp., Ciência e Tecnolo	0,00	0,00	0,00	0,00	0,00	0,00	0,00	0,00	0,00	0,00	10.359,00
2020-Fundo Municipal de Educação	4.000,00	0,00	0,00	0,00	0,00	0,00	0,00	0,00	0,00	0,00	363,46
2020-Fundo Municipal de Saúde	8.768,24	0,00	0,00	0,00	0,00	0,00	0,00	0,00	0,00	0,00	1.302.511,14
2020-Fundo Municipal de Assistência Soci	2.000,00	0,00	0,00	0,00	0,00	0,00	0,00	0,00	0,00	0,00	1.058.934,49
2021-Secretaria de Governo	0,00	0,00	0,00	0,00	0,00	0,00	0,00	0,00	0,00	0,00	409.920,28
2021-Secretaria de Administração e Finan	2.464,80	0,00	0,00	0,00	0,00	0,00	0,00	0,00	0,00	0,00	154,00
2021-Sec.de Infraestrutura,Obra e Urban	235.028,62	0,00	0,00	0,00	0,00	0,00	0,00	0,00	0,00	0,00	4.261,72
2021-Secretaria de Cultura e Juventude	0,00	0,00	0,00	0,00	0,00	0,00	0,00	0,00	0,00	0,00	237.380,73
2021-Sec.Educação, Esp., Ciência e Tecnolo	0,00	0,00	0,00	0,00	0,00	0,00	0,00	0,00	0,00	0,00	0,30
2021-Fundo Municipal de Educação	14.496,49	0,00	0,00	0,00	0,00	0,00	0,00	0,00	0,00	0,00	90,00
2021-Fundo Municipal de Saúde	34.616,47	0,00	0,00	0,00	0,00	0,00	0,00	0,00	0,00	0,00	52.337,87
											38.189,56

RELATÓRIO RESUMIDO DA EXECUÇÃO ORÇAMENTÁRIA
 DEMONSTRATIVO DOS RESTOS A PAGAR
 POR PODER E ÓRGÃO
 ORÇAMENTOS FISCAL E DA SEGURIDADE SOCIAL
 6º Bimestre de 2023 (Novembro a Dezembro)

R\$ 1,00

PODER / ÓRGÃO	INSCRITOS		LIQUIDADOS (h)	PAGOS (i)	CANCELADOS (j)	SALDO (k) = (f+g)-(i+j)	SALDO TOTAL (l) = (e)+(k)
	EM EXERCÍCIOS ANTERIORES (f)	EM 31 DE DEZ. EXERC. ANTERIOR (g)					
2021-Fundo Municipal de Assistência Social	0,00	0,00	0,00	0,00	0,00	0,00	403,16
2022-Instituto Previdência serv. do Munic	0,00	0,00	0,00	0,00	0,00	0,00	0,01
2022-Secretaria Municipal de Governo	0,00	0,00	0,00	0,00	0,00	0,00	546,77
2022-Secretaria Municipal de Administraç	0,00	212.109,86	4.707,86	4.707,86	0,00	207.402,00	328.135,34
2022-Secretaria Municipal de Finanças	0,00	6.500,00	6.500,00	6.500,00	0,00	0,00	49,00
2022-Secretaria Mun.de obras e Infraestr	0,00	10.158,30	10.158,30	10.158,30	0,00	0,00	262.492,28
2022-Sec. Mun. de Des. Urbano e Meio Amb	0,00	501,30	501,30	501,30	0,00	0,00	3.045,65
2022-Fundo Municipal de Assistência Soci	0,00	6.275,75	6.275,75	6.275,75	0,00	0,00	27.061,54
2022-Fundo Municipal de Esportes e	0,00	1.460,00	1.460,00	1.460,00	0,00	0,00	3,60
2022-Secretaria de Políticas para as MUL	0,00	651.687,86	649.487,86	262.307,86	0,00	389.380,00	652.040,55
2022-Sec. Mun. de Eventos e Integração S	0,00	751,92	751,92	751,92	0,00	0,00	0,00
2022-Secretaria Munic. de Cultura e Turis	0,00	1.503,93	1.503,93	1.503,93	0,00	0,00	0,00
2022-Secretaria Mun de Agricultura e Pec	0,00	1.503,93	1.503,93	1.503,93	0,00	0,00	36.866,59
2022-Fundo Municipal de Saúde	0,00	10.778,22	10.778,22	10.778,22	0,00	0,00	6.986,93
Legislativo							318.875,60
2021-Câmara Municipal de Alto Santo	3.823,17	567.229,64	266.382,64	266.382,64	283.614,82	21.055,35	21.132,91
2022-Câmara Municipal de Alto Santo	3.823,17	0,00	0,00	0,00	0,00	3.823,17	3.823,17
RESTOS A PAGAR (INITIA-ORÇAMENTÁRIO (II))	0,00	0,00	266.382,64	266.382,64	283.614,82	17.232,18	17.309,74
TOTAL (III)=(I)+(II)	456.813,82	1.470.460,71	960.011,71	572.831,71	430.230,85	924.211,97	8.569.280,90

RELATÓRIO RESUMIDO DA EXECUÇÃO ORÇAMENTÁRIA
 DEMONSTRATIVO DOS RESTOS A PAGAR
 POR PODER E ÓRGÃO
 ORÇAMENTOS FISCAL E DA SEGURIDADE SOCIAL
 6º bimestre de 2023 (Novembro a Dezembro)

R\$ 1,00

PODER / ÓRGÃO	RESTOS A PAGAR PROCESSADOS E NÃO PROCESSADOS LIQUIDADOS EM EXERCÍCIOS ANTERIORES					SALDO (e) = (a+b) - (c+d)
	INSCRITOS		PAGOS (c)	CANCELADOS (d)		
	EM EXERCÍCIOS ANTERIORES (a)	EM 31 DE DEZ. EXERC. ANTERIOR (b)				
RESTOS A PAGAR (INTRA-ORÇAMENTÁRIO (II))						
2018-Secretaria de Administração e Finan	143.264,30	0,00	0,00	0,00	143.264,30	
2019-Secretaria de Administração e Finan	83.854,67	0,00	0,00	0,00	83.854,67	
	59.409,63	0,00	0,00	0,00	59.409,63	


RELATÓRIO RESUMIDO DA EXECUÇÃO ORÇAMENTÁRIA
 DEMONSTRATIVO DOS RESTOS A PAGAR
 POR PODER E ÓRGÃO
 ORÇAMENTOS FISCAL E DA SEGURIDADE SOCIAL
 6º bimestre de 2023 (Novembro a Dezembro)


R\$ 1,00


PODER / ORGÃO	RESTOS A PAGAR NÃO PROCESSADOS							SALDO TOTAL (l) = (e)+(k)
	INSCRITOS	EM EXERCÍCIOS ANTERIORES (f)	EM 31 DE DEZ. EXERC. ANTERIOR (g)	LÍQUIDOS (h)	PAGOS (i)	CANCELADOS (j)	SALDO (k) = (f+g)-(i+j)	
RESTOS A PAGAR (INTRA-ORÇAMENTÁRIO (II))								
2018-Secretaria de Administração e Finan	0,00	0,00	0,00	0,00	0,00	0,00	0,00	143.264,30
2019-Secretaria de Administração e Finan	0,00	0,00	0,00	0,00	0,00	0,00	0,00	83.854,67
	0,00	0,00	0,00	0,00	0,00	0,00	0,00	59.409,63


FONTE: SISTEMA: Aspec Informática - UNIDADE RESPONSÁVEL: Prefeitura Municipal de Alto Santo - DATA DA EMISSÃO: 31/12/2023 - HORA DA EMISSÃO: 09:49:20

NOTAS:


 JOSÉ JOENI NOLLANDA DE ARAÚJO
 PREFEITO MUNICIPAL


 ATAC - ASSESSORIA TÉCNICA ADMINISTRATI
 CONTADOR


 ALBERTO MANO RIBEIRO
 SECRETÁRIO


 FRANCISCA LUANA DIÓGENES OSTERNE
 CONTROLADORA

RELATÓRIO RESUMIDO DA EXECUÇÃO ORÇAMENTÁRIA
 DEMONSTR. DAS RECEITAS E DESPESAS
 COM MANUTENÇÃO E DESENV. DO ENSINO - MDE
 ORÇAMENTOS FISCAL E DA SEGURIDADE SOCIAL
 6º bimestre de 2023 (Novembro a Dezembro)

RECEITAS RESULTANTE DE IMPOSTOS (Arts. 212 e 212-A da Constituição Federal)

R\$ 1,00

RECEITA RESULTANTE DE IMPOSTOS (caput do art. 212 da Constituição)




	PREVISÃO ATUALIZADA (a)	RECEITAS REALIZADAS Até o bimestre (b)
1 - RECEITAS DE IMPOSTOS		
1.1 - Receita resultante do imposto sobre a propriedade predial e territorial urbana - IPTU	1.988.500,00	2.723.307,44
1.2 - Receita resultante do imposto sobre transmissão inter vivos - ITBI	44.500,00	61.551,81
1.3 - Receita resultante do imposto sobre serviços de qualquer natureza - ISS	54.500,00	68.268,64
1.4 - Receita resultante do imposto de renda retido na fonte - IRRF	969.500,00	963.921,56
2 - RECEITA DE TRANSFERÊNCIAS CONSTITUCIONAIS E LEGAIS	920.000,00	1.629.565,43
2.1 - Cota parte do FPM	38.729.360,51	39.361.389,85
2.1.1 - Parcela referente à CF, art. 159, I, alínea b	30.840.000,00	27.255.590,33
2.1.2 - Parcela referente à CF, art. 159, I, alíneas d e e	26.400.000,00	25.079.796,44
2.2 - Cota parte do ICMS	4.440.000,00	2.175.793,89
2.3 - Cota parte IPI - Exportação	7.200.000,00	11.366.483,43
2.4 - Cota parte ITR	138.960,51	37.841,23
2.5 - Cota parte IPVA	20.400,00	17.196,15
2.6 - Cota parte IOF-ouro	530.000,00	684.278,71
2.7 - Compensações financeiras provenientes de impostos e transferências constitucionais	0,00	0,00
3 - TOTAL DA RECEITA RESULTANTE DE IMPOSTOS (1 + 2)	40.717.860,51	42.084.697,29
4 - TOTAL DESTINADO AO FUNDEB - 20% DE ((2.1.1) + (2.2) + (2.3) + (2.4) + (2.5) + (2.7))	6.664.800,00	7.379.384,74
5 - VALOR MÍNIMO A SER APLICADO ALÉM DO VALOR DESTINADO AO FUNDEB - 5% DE ((2.1.1) + (2.2) + (2.3) + (2.4) + (2.5) + (2.7)) + 25% DE ((1.1) + (1.2) + (1.3) + (1.4) + (2.1.2) + (2.6))	3.321.593,03	3.084.055,13

RELATÓRIO RESUMIDO DA EXECUÇÃO ORÇAMENTÁRIA
 DEMONSTR. DAS RECEITAS E DESPESAS
 COM MANUTENÇÃO E DESENV. DO ENSINO - MDE
 ORÇAMENTOS FISCAL E DA SEGURIDADE SOCIAL
 6º bimestre de 2023 (Novembro a Dezembro)

FUNDEB

RECEITAS RECEBIDAS DO FUNDEB DO EXERCÍCIO	Até o bimestre	PREVISÃO ATUALIZADA (a)	RECEITAS REALIZADAS Até o bimestre (b)
6 - RECEITAS RECEBIDAS DO FUNDEB			
6.1 - FUNDEB - Impostos e Transferências de Impostos		15.891.064,00	21.896.758,16
6.1.1 - Principal		9.587.888,00	12.627.782,72
6.1.2 - Rendimentos de aplicação financeira		9.586.300,00	12.577.582,09
6.1.3 - Ressarcimento de Recursos do Fundeb		1.588,00	50.200,63
6.2 - FUNDEB - Complementação da União - VAAF		0,00	0,00
6.2.1 - Principal		2.101.588,00	4.825.297,35
6.2.2 - Rendimentos de aplicação financeira		2.100.000,00	4.823.124,93
6.2.3 - Ressarcimento de Recursos do Fundeb		1.588,00	2.172,42
6.3 - FUNDEB - Complementação da União - VAAT		0,00	0,00
6.3.1 - Principal		3.601.588,00	4.443.678,09
6.3.2 - Rendimentos de aplicação financeira		3.600.000,00	4.441.951,63
6.3.3 - Ressarcimento de Recursos do Fundeb		1.588,00	1.726,46
6.4 - FUNDEB - Complementação da União - VAAF		0,00	0,00
6.4.1 - Principal		600.000,00	0,00
6.4.2 - Rendimentos de aplicação financeira		600.000,00	0,00
6.4.3 - Ressarcimento de Recursos do Fundeb		0,00	0,00
7 - RESULTADO LÍQUIDO DAS TRANSFERÊNCIAS DO FUNDEB (6.1.1 - 4)		2.921.500,00	5.198.197,35

RECURSOS RECEBIDOS EM EXERCÍCIOS ANTERIORES E NÃO UTILIZADOS (SUPERÁVIT)	VALOR
8 - TOTAL DOS RECURSOS DE SUPERÁVIT	
8.1 - SUPERÁVIT DO EXERCÍCIO IMEDIATAMENTE ANTERIOR	0,00
8.2 - SUPERÁVIT RESIDUAL DE OUTROS EXERCÍCIOS	0,00

RELATÓRIO RESUMIDO DA EXECUÇÃO ORÇAMENTÁRIA
DEMONSTR. DAS RECEITAS E DESPESAS
COM MANUTENÇÃO E DESENV. DO ENSINO - MDE
ORÇAMENTOS FISCAL E DA SEGURIDADE SOCIAL
6º bimestre de 2023 (Novembro a Dezembro)

PLANO ORÇAMENTÁRIO

9 - TOTAL DOS RECURSOS DO FUNDEB DISPONÍVEIS PARA UTILIZAÇÃO (6 + 8)

1 21.896.758,16

DESPESAS COM RECURSOS DO FUNDER (Por Área de Atuação) 6	DOTAÇÃO	DESPESAS	DESPESAS	DESPESAS	DESPESAS	INSCR. EM RESTOS A
	ATUALIZADA	EMPENHADAS	LÍQUIDAS	LÍQUIDAS	PAGAS	PAGAR NÃO PROCESSADAS
	(c)	Até o bimestre	Até o bimestre	Até o bimestre	Até o bimestre	(g)
10 - TOTAL DAS DESPESAS COM RECURSOS DO FUNDER	22.456.386,37	22.094.546,81	21.798.144,49	21.671.006,66	296.402,32	
10.1 - PROFESSORIAS DA EDUCAÇÃO BÁSICA	18.070.696,56	17.994.725,31	17.994.725,31	17.994.725,31	0,00	
10.1.1 - Educação infantil	3.448.473,54	3.447.881,01	3.447.881,01	3.447.881,01	0,00	
10.1.2 - Ensino Fundamental	13.122.171,47	13.121.874,66	13.121.874,66	13.121.874,66	0,00	
10.1.3 - Educação de Jovens e Adultos	604.364,26	604.335,07	604.335,07	604.335,07	0,00	
10.1.4 - Educação Especial	0,00	0,00	0,00	0,00	0,00	
10.1.5 - Administração Geral	895.687,29	820.634,57	820.634,57	820.634,57	0,00	
10.2 - OUTRAS DESPESAS	4.385.689,81	4.099.821,50	3.803.419,18	3.676.281,35	296.402,32	
10.2.1 - Educação infantil	242.346,64	241.627,20	241.627,20	241.627,20	0,00	
10.2.2 - Ensino Fundamental	3.959.183,17	3.733.003,75	3.436.601,43	3.312.552,40	0,00	
10.2.3 - Educação de Jovens e Adultos	114.160,00	114.160,00	114.160,00	114.160,00	0,00	
10.2.4 - Educação Especial	0,00	0,00	0,00	0,00	0,00	
10.2.5 - Administração geral	70.000,00	11.030,55	11.030,55	7.941,75	0,00	
10.2.6 - Transporte (Escolar)	0,00	0,00	0,00	0,00	0,00	
10.2.7 - Outras	0,00	0,00	0,00	0,00	0,00	

INDICADORES DO FUNDER

DESPESAS CUSTEADAS COM RECEITAS DO FUNDER RECEBIDAS NO EXERCÍCIO	DESPESAS	DESPESAS	DESPESAS	INSCRITAS EM	INSCR. EM RESTOS	DESP. LÍQUID/EMPE	
	EMPENHADAS	LÍQUIDAS	PAGAS	RESTOS A PAGAR	A PAGAR NÃO PROC.	NHADAS EM VL SUP.	
	Até o bimestre	Até o bimestre	Até o bimestre	NÃO PROCESSADAS	(SEM DISPONIB. DE RECIETA RECEBIDA CAIXA) (7)	(8)	NO EXERC. (9) (1)
	(d)	(e)	(f)	(g)	(h)	(i)	(j)
11 - TOTAL DAS DESPESAS CUSTEADAS COM RECURSOS DO FUNDER RECEBIDAS NO EXERCÍCIO	22.312.600,05	22.016.197,73	21.889.059,90	296.402,32	0,00	415.841,89	
11.1- Total das despesas custeadas com FUNDER - impostos e transferências de temp	13.025.809,65	12.729.407,33	12.609.269,50	296.402,32	0,00	398.026,93	
11.2- Total das despesas custeadas com FUNDER - Complementação da União - VAAF	4.843.225,08	4.843.225,08	4.836.225,08	0,00	0,00	17.927,73	
11.3- Total das despesas custeadas com FUNDER - Complementação da União - VAAT	4.443.565,32	4.443.565,32	4.443.565,32	0,00	0,00	0,00	
11.4- Total das despesas custeadas com FUNDER - Complementação da União - VAAR	0,00	0,00	0,00	0,00	0,00	0,00	
12 - Total das despesas do FUNDER com profissionais de educação básica	17.994.725,31	17.994.725,31	17.994.725,31	0,00	0,00	0,00	

RELATÓRIO RESUMIDO DA EXECUÇÃO ORÇAMENTÁRIA
DEMONSTR. DAS RECEITAS E DESPESAS
COM MANUTENÇÃO E DESENV. DO ENSINO - MDE
ORÇAMENTOS FISCAL E DA SEGURIDADE SOCIAL
6º bimestre de 2023 (Novembro a Dezembro)

13 - Total das despesas custeadas com FUNDEB - complementação da União - VAAT aplicadas na educação infantil	3.247.660,79	3.247.660,79	3.247.660,79	0,00	0,00	0,00
14 - Total das despesas custeadas com FUNDEB - complementação da União - VAAT aplicadas em Despesa de Capital	705.236,07	705.236,07	705.236,07	0,00	0,00	0,00








RELATÓRIO RESUMIDO DA EXECUÇÃO ORÇAMENTÁRIA
 DEMONSTR. DAS RECEITAS E DESPESAS
 COM MANUTENÇÃO E DESENV. DO ENSINO - MDE
 ORÇAMENTOS FISCAL E DA SEGURIDADE SOCIAL
 6º bimestre de 2023 (Novembro a Dezembro)

INDICADORES - Art. 212-A, Inciso XI e Parágrafo 3º - Constituição Federal	VALOR	VALOR	VALOR	VALOR CONSIDERADO	% APLICADO	
	EXIGIDO (j)	APLICADO (k)	APÓS DEDUÇÕES (l)		(m)	
15 - Mínimo de 70% do FUNDEB na Remuneração dos profissionais da educação básica	15.327.730,71	17.994.725,31	17.994.725,31		82,18	
16 - Percentual de 50% da complementação da União ao FUNDEB (VAAT) educação infantil	2.221.839,05	3.247.660,79	3.247.660,79		73,08	
17 - Mínimo de 15% da complementação da União ao FUNDEB - VAAT em Despesas de Capital	666.551,71	705.236,07	705.236,07		15,87	
INDICADOR - Art. 25, Parágrafo 3º - Lei nº 14.113, de 2020 - (Máximo de 10% de Superávit)3	VALOR PERMITIDO (n)	VALOR NÃO APLICADO (o)	VALOR NÃO APLICADO APÓS AJUSTE (p)	VALOR NÃO APLICADO EXCEDENTE AO MÁXIMO PERMITIDO (q)	% NÃO APLICADO (r)	
18 - Total da receita recebida e não aplicada no exercício	2.189.675,82	0,00	0,00	0,00	0,00	
INDICADOR - Art. 25, Parágrafo 3º - Lei nº 14.113, de 2020 - (Aplicação do Superávit de Exercício Anterior)3	VALOR SUPERÁVIT PERMITIDO NO EXERCÍCIO ANTERIOR (s)	VALOR NÃO APLICADO NO EXERCÍCIO ANTERIOR (t)	VALOR SUPERÁVIT APLICADO ATÉ O PRIMEIRO QUADRIMESTRE (u)	VALOR APLICADO APÓS O PRIMEIRO QUADRIMESTRE (v)	VALOR SUPERÁVIT NÃO APLICADO ATÉ O FINAL DO EXERCÍCIO (w)	VALOR APLICADO ATÉ 1 QUADRIMESTRE QUE INTEGRARÁ O LIMITE CONSTITUCIONAL (x)
19 - Total das Despesas custeadas com Superávit do FUNDEB	0,00	0,00	0,00	0,00	0,00	0,00
19.1- Total das despesas custeadas com FUNDEB - impostos e transferências de impostos	0,00	0,00	0,00	0,00	0,00	0,00
19.2- Total das Despesas custeadas com FUNDEB - complementação da União (VAAF + VAAT + VAAR)	0,00	0,00	0,00	0,00	0,00	0,00



RELATÓRIO RESUMIDO DA EXECUÇÃO ORÇAMENTÁRIA
 DEMONSTR. DAS RECEITAS E DESPESAS
 COM MANUTENÇÃO E DESENV. DO ENSINO - MDE
 ORÇAMENTOS FISCAL E DA SEGURIDADE SOCIAL
 6º bimestre de 2023 (Novembro a Dezembro)

DESPESAS COM MANUTENÇÃO E DESENVOLVIMENTO DO ENSINO - MDE - CUSTEADAS COM RECEITA DE IMPOSTOS (EXCETO FUNDER)

DESPESAS COM AÇÕES TÍPICAS DE MDE - RECEITAS DE IMPOSTOS - EXCETO FUNDER (Por Área de Atuação) 6	DOTAÇÃO ATUALIZADA (c)	DESPESAS EMPENHADAS Até o Bimestre (d)	DESPESAS LIQUIDADAS Até o Bimestre (e)	DESPESAS PAGAS Até o Bimestre (f)	INSCRITAS EM RESTOS A PAGAR NÃO PROCESSADAS	(g)
20 - TOTAL DAS DESPESAS COM AÇÕES TÍPICAS DE MDE CUSTEADAS COM RECEITAS DE IMPOSTOS	3.285.484,90	3.264.015,42	3.221.627,75	2.177.512,71	42.387,67	
20.1 - Educação Infantil	110,00	100,00	100,00	100,00	0,00	
20.2 - Ensino Fundamental	492.100,18	492.081,17	455.688,06	379.664,65	36.393,11	
20.3 - Educação de Jovens e Adultos	110,00	100,00	100,00	100,00	0,00	
20.4 - Educação Especial	0,00	0,00	0,00	0,00	0,00	
20.5 - Administração Geral	2.736.082,72	2.726.578,11	2.720.583,55	1.752.491,92	5.994,56	
20.6 - Transporte (Escolar)	0,00	0,00	0,00	0,00	0,00	
20.7 - Outras	57.082,00	45.156,14	45.156,14	45.156,14	0,00	
DESPESAS COM MANUTENÇÃO E DESENVOLVIMENTO DO ENSINO - MDE - CUSTEADAS COM RECEITA DE IMPOSTOS E COM RECURSOS DO FUNDER						

DESPESAS COM AÇÕES TÍPICAS DE MDE - RECEITAS DE IMPOSTOS E RECURSOS DO FUNDER (Por Área de Atuação) 6	DOTAÇÃO ATUALIZADA (c)	DESPESAS EMPENHADAS Até o Bimestre (d)	DESPESAS LIQUIDADAS Até o Bimestre (e)	DESPESAS PAGAS Até o Bimestre (f)	INSCRITAS EM RESTOS A PAGAR NÃO PROCESSADAS	(g)
21 - TOTAL DAS DESPESAS COM AÇÕES TÍPICAS DE MDE CUSTEADAS COM RECEITAS DE IMPOSTOS E	21.983.019,26	21.755.162,86	21.422.367,43	21.222.294,99	332.795,43	
21.1 - EDUCAÇÃO INFANTIL	3.690.930,18	3.689.608,21	3.689.608,21	3.689.608,21	0,00	
21.1.1 - Creche	0,00	1.602.254,00	1.602.254,00	1.602.254,00	0,00	
21.1.2 - Pré-escola	3.690.930,18	2.087.354,21	2.087.354,21	2.087.354,21	0,00	
21.2 - ENSINO FUNDAMENTAL	18.292.089,08	18.065.554,65	17.732.759,22	17.532.686,78	332.795,43	




APURAÇÃO DAS DESPESAS PARA FINS DE LIMITE MÍNIMO CONSTITUCIONAL

22 - (+) TOTAL DAS DESPESAS DE MDE CUSTEADAS COM RECURSOS DE IMPOSTOS = (L20(d ou e)) 3.264.015,42
 23 - (+) TOTAL DAS RECEITAS TRANSFERIDAS AO FUNDER = (L4) 7.379.384,74

VALOR

RELATÓRIO RESUMIDO DA EXECUÇÃO ORÇAMENTÁRIA
DEMONSTR. DAS RECEITAS E DESPESAS
COM MANUTENÇÃO E DESENV. DO ENSINO - MDE
ORÇAMENTOS FISCAL E DA SEGURIDADE SOCIAL
6º bimestre de 2023 (Novembro a Dezembro)

24 - (-) RECEITAS DO FUNDEB NÃO UTILIZADAS NO EXERCÍCIO, EM VALOR SUPERIOR A 10% = L (18q)		0,00
25 - (+) VALOR APLICADO ATÉ O PRIMEIRO QUADRIMESTRE QUE INTEGRARÁ O LIMITE CONSTITUCIONAL = L19.1(x)		0,00
26 - (-) RESTOS A PAGAR NÃO PROCESSADOS INSCRITOS NO EXERCÍCIO SEM DISPONIBILIDADE FINANCEIRA DE RECURSOS DE IMPOSTOS		0,00



RELATÓRIO RESUMIDO DA EXECUÇÃO ORÇAMENTÁRIA
 DEMONSTR. DAS RECEITAS E DESPESAS
 COM MANUTENÇÃO E DESENV. DO ENSINO - MDE
 ORÇAMENTOS FISCAL E DA SEGURIDADE SOCIAL
 6º bimestre de 2023 (Novembro a Dezembro)

27 - (-) CANCELAMENTO, NO EXERCÍCIO, DE RESTOS A PAGAR INSCRITOS COM DISPONIBILIDADE FINANCEIRA DE RECURSOS DE IMPOSTOS VINCULADOS AO ENSINO
 = (130.1(af)) + (130.2(af)))

28 - TOTAL DAS DESPESAS PARA FINS DE LIMITE ((22 + 23) - (24 + 25 - 26 - 27))

10.643.400,16

APURAÇÃO DO LIMITE MÍNIMO CONSTITUCIONAL(2 e 5)	VALOR		VALOR		% APLICADO (ab)
	EXISTIDO (2)		APLICADO (aa)		
29 - APLICAÇÃO EM MDE SOBRE A RECEITA RESULTANTE DE IMPOSTOS	10.521.174,32		10.643.400,16		25,29

RESTOS A PAGAR INSCRITOS EM EXERCÍCIOS ANTERIORES COM DISPONIBILIDADE FINANCEIRA DE RECURSOS DE IMPOSTOS E DO FUNDEB8

30 - RESTOS A PAGAR DE DESPESAS COM MDE	SALDO INICIAL (ac)	RP LIQUIDADOS (ad)	RP PAGOS (ae)	RP CANCELADOS (af)	SALDO FINAL (ag) = (ac)-(ae)-(af)
30.1 - Executadas com recursos de impostos e transferências de impostos	4.111.764,94	3.007,86	1.165.964,49	0,00	2.945.800,45
30.2 - Executadas com recursos do FUNDEB - Impostos	1.702.085,91	3.007,86	640.042,69	0,00	1.062.043,22
30.3 - Executadas com recursos do FUNDEB - complementação da União (VAAT + VAAF + VAAR)	2.001.481,83	0,00	129.516,75	0,00	1.871.965,08
	408.197,20	0,00	396.405,05	0,00	11.792,15

OUTRAS INFORMAÇÕES PARA CONTROLE

RECEITAS ADICIONAIS PARA FINANCIAMENTO DO ENSINO

31 - TOTAL DAS RECEITAS ADICIONAIS PARA FINANCIAMENTO DO ENSINO	PREVISÃO ATUALIZADA (a)	RECEITAS REALIZADAS Até o bimestre (b)
31.1 - RECEITAS DE TRANSFERÊNCIAS DO FNDE (INCLUINDO RENDIMENTOS DE APLICAÇÃO FINANCEIRA)	3.755.275,60	3.067.289,29
31.1.1 - Salário-Educação	2.741.256,80	1.591.052,73
31.1.2 - PDDE	800.732,40	679.878,44
31.1.3 - PVAE	154.764,00	7.801,98
31.1.4 - PVATE	625.264,00	485.725,91
31.1.5 - Outras transferências do FNDE	554.764,00	244.610,13
31.2 - RECEITAS DE TRANSFERÊNCIAS DE CONVÊNIOS	605.732,40	173.036,27
	582.868,80	616.952,32

RELATÓRIO RESUMIDO DA EXECUÇÃO ORÇAMENTÁRIA
 DEMONSTR. DAS RECEITAS E DESPESAS
 COM MANUTENÇÃO E DESENV. DO ENSINO - MDE
 ORÇAMENTOS FISCAL E DA SEGURIDADE SOCIAL
 6º bimestre de 2023 (Novembro a Dezembro)


31.3 - RECEITA DE ROYALTIES DESTINADOS À EDUCAÇÃO	236.150,00	399.422,19	
31.4 - RECEITA DE OPERAÇÕES DE CRÉDITO VINCULADAS À EDUCAÇÃO	0,00	0,00	
31.5 - OUTRAS RECEITAS PARA FINANCIAMENTO DO ENSINO	195.000,00	459.862,05	

OUTRAS DESPESAS COM EDUCAÇÃO (Por Área de Atuação) 6	DOTAÇÃO ATUALIZADA (c)		DESPESAS EMPENHADAS Até o Bimestre (d)		DESPESAS LIQUIDADAS Até o Bimestre (e)		DESPESAS PAGAS Até o Bimestre (f)		INSCRITAS EM RESTOS A PAGAR NÃO PROCESSADAS (g)
32 - TOTAL DAS OUTRAS DESPESAS COM EDUCAÇÃO	3.061.112,49	3.277.627,21	3.277.627,21	3.152.153,45	338.789,99				
32.1 - EDUCAÇÃO INFANTIL	2.538,00	2.537,41	2.537,41	2.537,41	0,00				
32.2 - ENSINO FUNDAMENTAL	2.506.322,29	2.722.840,51	2.722.840,51	2.597.367,29	332.795,43				
32.3 - ENSINO MÉDIO	0,00	0,00	0,00	0,00	0,00				
32.4 - ENSINO SUPERIOR	0,00	0,00	0,00	0,00	0,00				
32.5 - ENSINO PROFISSIONAL	0,00	0,00	0,00	0,00	0,00				
32.6 - ENSINO DE JOVENS E ADULTOS	0,40	0,00	0,00	0,00	0,00				
32.7 - EDUCAÇÃO ESPECIAL	0,00	0,00	0,00	0,00	0,00				
32.8 - OUTRAS	552.251,80	552.249,29	552.249,29	552.248,75	5.994,56				

TOTAL GERAL DAS DESPESAS COM EDUCAÇÃO	DOTAÇÃO ATUALIZADA (c)		DESPESAS EMPENHADAS Até o Bimestre (d)		DESPESAS LIQUIDADAS Até o Bimestre (e)		DESPESAS PAGAS Até o Bimestre (f)		INSCRITAS EM RESTOS A PAGAR NÃO PROCESSADAS (g)
33 - TOTAL GERAL DAS DESPESAS COM EDUCAÇÃO (10 + 20 + 32)	28.802.983,76	28.654.979,89	28.316.189,90	27.012.667,91	338.789,99				
33.1 - Despesas Correntes	27.477.832,56	27.330.303,98	26.991.513,99	25.725.468,60	338.789,99				
33.1.1 - Pessoal Ativo	19.747.357,03	19.610.474,17	19.610.474,17	18.822.587,68	0,00				
33.1.2 - Pessoal Inativo	0,00	0,00	0,00	0,00	0,00				
33.1.3 - Transferências às instituições comunitárias, confessionais ou filantrópicas sem fins lucrativos	1.757,00	1.757,00	1.757,00	1.757,00	0,00				
33.1.4 - Outras despesas correntes	7.728.718,53	7.718.072,81	7.379.282,82	6.901.123,92	338.789,99				
33.2 - Despesas de Capital	1.325.151,20	1.324.675,91	1.324.675,91	1.287.199,31	0,00				
33.2.1 - Transferências às instituições comunitárias, confessionais ou filantrópicas sem fins lucrativos	0,00	0,00	0,00	0,00	0,00				
33.2.2 - Outras Despesas de Capital	1.325.151,20	1.324.675,91	1.324.675,91	1.287.199,31	0,00				

RELATÓRIO RESUMIDO DA EXECUÇÃO ORÇAMENTÁRIA
DEMONSTR. DAS RECEITAS E DESPESAS
COM MANUTENÇÃO E DESENV. DO ENSINO - MDE
ORÇAMENTOS FISCAL E DA SEGURIDADE SOCIAL
6º bimestre de 2023 (Novembro a Dezembro)

CONTROLE DA DISPONIBILIDADE FINANCEIRA E CONCILIAÇÃO BANCÁRIA	FUNDEB (ae)	SALÁRIO EDUCAÇÃO (af)
34 - DISPONIBILIDADE FINANCEIRA EM 31 DE DEZEMBRO DE 2022	131.348,24	814.618,43





RELATÓRIO RESUMIDO DA EXECUÇÃO ORÇAMENTÁRIA
 DEMONSTR. DAS RECEITAS E DESPESAS
 COM MANUTENÇÃO E DESENV. DO ENSINO - MDE
 ORÇAMENTOS FISCAL E DA SEGURIDADE SOCIAL
 6º bimestre de 2023 (Novembro a Dezembro)


35 - (+) INGRESSO DE RECURSOS ATÉ O BIMESTRE (Orçamentário)	21.896.758,16	679.878,44
36 - (-) PAGAMENTOS EFETUADOS ATÉ O BIMESTRE (Orçamentário e restos a pagar)	22.414.981,70	1.496.200,52
37 - (=) DISPONIBILIDADE FINANCEIRA ATÉ O BIMESTRE	-386.875,30	-1.703,65
38 - (+) AJUSTES POSITIVOS (RETENÇÕES E OUTROS VALORES EXTRAORÇAMENTÁRIOS)	0,00	0,00
39 - (-) AJUSTES NEGATIVOS (OUTROS VALORES EXTRAORÇAMENTÁRIOS)	0,00	0,00
40 - (=) SALDO FINANCEIRO CONCILIAÇÃO (Saldo Bancário)	-386.875,30	-1.703,65


FONTE: SISTEMA: Aspec Informática - UNIDADE RESPONSÁVEL: Prefeitura Municipal de Alto Santo - DATA DA EMISSÃO: 31/12/2023 - HORA DA EMISSÃO: 09:58:32

- 1 Os valores informados devem corresponder ao efetivamente transferido. Os percentuais correspondem ao disposto na legislação.
- 2 Limites mínimos anuais a serem cumpridos no encerramento do exercício.
- 3 Art. 25, parágrafo 3º, Lei 14.113/2020: Até 10% (dez por cento) dos recursos recebidos à conta dos Fundos, inclusive relativos à complementação da União, nos termos do parágrafo 2º do art. 16 desta Lei, poderão ser utilizados no primeiro quadrimestre do exercício imediatamente subsequente, mediante abertura de crédito adicional.
- 4 Os valores referentes à parcela dos Restos a Pagar inscritos sem disponibilidade financeira deverão ser informados somente no RREO do último bimestre do exercício.
- 5 Nos cinco primeiros bimestres do exercício o acompanhamento será feito com base na despesa liquidada. No último bimestre do exercício, o valor deverá corresponder ao total da despesa empenhada.
- 6 As linhas representam áreas de atuação e não correspondem exatamente às subfunções da Função Educação. As despesas classificadas nas demais subfunções típicas e nas subfunções atípicas deverão ser rateadas para essas áreas de atuação.
- 7 Valor inscrito em RPPM sem disponibilidade de caixa, que não será considerado na apuração dos indicadores e limites. Para as linhas 15, 16 e 17, deverá ser comparado o total inscrito em RPPM com a disponibilidade de caixa por fonte de recursos. Para a linha 14, deverá ser verificada a diferença entre a disponibilidade nas Fontes do Fundeb e os RPPM referentes a essas despesas.
- 8 Controle da execução de restos a pagar considerados no cumprimento do Limite mínimo dos exercícios anteriores.
- 9 Nessa coluna não devem ser informados valores inferiores a 0 (zero).
- 10 Essa coluna não deve conter percentual superior a 100%. Caso isso ocorra, em razão de valores informados na coluna (1), os percentuais devem ser ajustados para 100%.


 JOSÉ JOENI HOLANDA DE ARAÚJO
 PREFEITO MUNICIPAL


 ATAC - ASSESSORIA TÉCNICA ADMINISTRATIVA
 CONTADOR


 ALBERTO MAGNO TIBÉRIO
 SECRETÁRIO


 FRANCISCA LUANA DIOGENES OSTERME
 CONTROLADORA

RREO - ANEXO XII (LC 141/2012, art. 35)

RECEITAS RESULTANTES DE IMPOSTOS E TRANSFERÊNCIAS CONSTITUCIONAIS E LEGAIS

R\$ 1,00

RECEITA DE IMPOSTOS (I)	PREVISÃO INICIAL	PREVISÃO ATUALIZADA (a)	RECEITAS REALIZADAS	
			ATÉ O BIMESTRE (b)	% (b/a)x100
Receita Resultante do Imposto Predial e Territorial Urbano - IPTU	1.988.500,00	1.988.500,00	2.723.307,44	136,95
Receita Resultante do Imposto sobre Transmissão Inter Vivos - ITBI	44.500,00	44.500,00	61.551,81	138,32
Receita Resultante do Imposto sobre Serviços de qualquer Natureza - ISS	54.500,00	54.500,00	68.268,64	125,26
RECEITAS DE TRANSFERÊNCIAS CONSTITUCIONAIS E LEGAIS (II)	969.500,00	969.500,00	963.921,56	99,42
Cota Parte FPM	920.000,00	920.000,00	1.629.565,43	177,13
Cota Parte ITR	34.289.360,51	34.289.360,51	37.185.595,96	108,45
Cota Parte IPVA	26.400.000,00	26.400.000,00	25.079.796,44	95,00
Cota Parte ICMS	20.400,00	20.400,00	17.196,15	84,29
Cota Parte IPI - Exportação	530.000,00	530.000,00	684.278,71	129,11
Outras Transferências Compensações Financeiras Provenientes de Impostos e Transferências Constitucionais	7.200.000,00	7.200.000,00	11.366.483,43	157,87
TOTAL DAS RECEITAS RESULTANTES DE IMPOSTOS E TRANSFERÊNCIAS CONSTITUCIONAIS E LEGAIS (III) = I+II	138.960,51	138.960,51	37.841,23	27,23
	0,00	0,00	0,00	0,00
	36.277.860,51	36.277.860,51	39.908.903,40	110,01

DESPESAS COM AÇÕES E SERVIÇOS PÚBLICOS DE SAÚDE (ASPS) POR SUBFUNÇÕES E CATEGORIA ECONÔMICA	DOTAÇÃO INICIAL	DOTAÇÃO ATUALIZADA (c)	DESPESAS EMPENHADAS		DESPESAS LIQUIDADAS		DESPESAS PAGAS		INSCRITAS EM RESTOS A PAGAR NÃO PROCESSADOS (g)
			ATÉ O BIMESTRE (d)	% (d/c)x100	ATÉ O BIMESTRE (e)	% (e/c)x100	ATÉ O BIMESTRE (f)	% (f/c)x100	
ATENÇÃO BÁSICA (IV)	882.094,08	197.758,96	192.943,04	97,56	192.943,04	97,56	184.882,71	93,49	0,00
Despesas Correntes	716.594,08	71.592,08	67.714,14	94,58	67.714,14	94,58	61.814,14	86,34	0,00
ASSISTÊNCIA HOSPITALAR E AMBULATORIAL (V)	165.500,00	126.166,88	125.228,90	99,26	125.228,90	99,26	123.068,57	97,54	0,00
Despesas Correntes	1.508.235,00	4.853.167,37	4.844.347,08	99,82	4.807.666,18	99,06	4.434.911,39	91,38	36.680,90
Despesas de Capital	1.303.750,00	4.852.672,37	4.844.347,08	99,83	4.807.666,18	99,07	4.434.911,39	91,39	36.680,90
SUORTE PROFISSIONAL E TERAPÊUTICO (VI)	204.485,00	495,00	0,00	0,00	0,00	0,00	0,00	0,00	0,00
Despesas Correntes	157.750,00	175.437,38	166.632,00	94,98	166.632,00	94,98	166.632,00	94,98	0,00
	138.250,00	175.437,38	166.632,00	94,98	166.632,00	94,98	166.632,00	94,98	0,00

RELATÓRIO RESUMIDO DA EXECUÇÃO ORÇAMENTÁRIA
 DEMONSTRATIVO DAS RECEITAS E DESPESAS COM
 AÇÕES E SERVIÇOS PÚBLICOS DE SAÚDE
 ORÇAMENTOS FISCAL E DA SEGURIDADE SOCIAL
 6º bimestre de 2023 (Novembro a Dezembro)

Despesas de Capital																			
VIGILÂNCIA SANITÁRIA (VII)	19.500,00	0,00	0,00	0,00	0,00	0,00	0,00	0,00	0,00	0,00	0,00	0,00	0,00	0,00	0,00	0,00	0,00	0,00	0,00
Despesas correntes	19.400,00	1.000,00	0,00	0,00	0,00	0,00	0,00	0,00	0,00	0,00	0,00	0,00	0,00	0,00	0,00	0,00	0,00	0,00	0,00
Despesas de Capital	7.300,00	1.000,00	0,00	0,00	0,00	0,00	0,00	0,00	0,00	0,00	0,00	0,00	0,00	0,00	0,00	0,00	0,00	0,00	0,00
VIGILÂNCIA EPIDEMIOLÓGICA (VIII)	12.100,00	0,00	0,00	0,00	0,00	0,00	0,00	0,00	0,00	0,00	0,00	0,00	0,00	0,00	0,00	0,00	0,00	0,00	0,00
Despesas Correntes	81.700,00	11.755,96	0,00	0,00	0,00	0,00	0,00	0,00	0,00	0,00	0,00	0,00	0,00	0,00	0,00	0,00	0,00	0,00	0,00
Despesas de Capital	42.200,00	11.755,96	8.745,96	74,40	8.745,96	74,40	8.745,96	74,40	8.745,96	74,40	8.745,96	74,40	8.745,96	74,40	8.745,96	74,40	8.745,96	74,40	8.745,96
ALIMENTAÇÃO E NUTRIÇÃO (IX)	39.500,00	0,00	0,00	0,00	0,00	0,00	0,00	0,00	0,00	0,00	0,00	0,00	0,00	0,00	0,00	0,00	0,00	0,00	0,00
Despesas correntes	0,00	0,00	0,00	0,00	0,00	0,00	0,00	0,00	0,00	0,00	0,00	0,00	0,00	0,00	0,00	0,00	0,00	0,00	0,00
Despesas de capital	0,00	0,00	0,00	0,00	0,00	0,00	0,00	0,00	0,00	0,00	0,00	0,00	0,00	0,00	0,00	0,00	0,00	0,00	0,00
OUTRAS SUBFUNÇÕES (X)	2.431.000,00	2.066.949,65	2.060.326,45	99,68	2.060.147,25	99,67	2.060.147,25	99,67	2.060.147,25	99,67	2.060.147,25	99,67	2.060.147,25	99,67	2.060.147,25	99,67	2.060.147,25	99,67	2.060.147,25
Despesas correntes	2.292.000,00	2.066.949,65	2.060.326,45	99,68	2.060.147,25	99,67	2.060.147,25	99,67	2.060.147,25	99,67	2.060.147,25	99,67	2.060.147,25	99,67	2.060.147,25	99,67	2.060.147,25	99,67	2.060.147,25
Despesas de Capital	139.000,00	0,00	0,00	0,00	0,00	0,00	0,00	0,00	0,00	0,00	0,00	0,00	0,00	0,00	0,00	0,00	0,00	0,00	0,00
TOTAL (XI) = (IV+V+VI+VII+VIII+IX+X)	5.080.179,08	7.306.069,32	7.272.994,53	99,55	7.236.134,43	99,04	6.738.670,00	92,23	36.860,10										

APURAÇÃO DO CUMPRIMENTO DO LIMITE MÍNIMO PARA APLICAÇÃO EM ASPS

Total das Despesas com ASPS (XII) = (XI)	DESPESAS EMPENHADAS (d)	DESPESAS LIQUIDADAS (e)	DESPESAS PAGAS (f)
(-) Restos a Pagar: Não processados inscritos indevidamente no exercício sem disponibilidade financeira (XIII)	7.272.994,53	7.236.134,43	6.738.670,00
(-) Despesas Custeadas com Recursos Vinculados à Parcela do Percentual Mínimo que não foi aplicada em ASPS em Exercícios Anteriores (XIV)	0,00	0,00	0,00
(-) Despesas Custeadas com Disponibilidade de Caixa Vinculada aos Restos a Pagar Cancelados (XV)	0,00	0,00	0,00
(=) VALOR APLICADO EM ASPS (XVI) = (XII - XIII - XIV - XV)	7.272.994,53	7.236.134,43	6.738.670,00

Despesa Mínima a ser Aplicada em ASPS (XVII) = (III) x 15% (LC 141/2012) 5.986.335,51

Despesa Mínima a ser Aplicada em ASPS (XVIII) = (III) x 15,00% (Lei Orgânica Municipal) 5.986.335,51

Diferença entre o Valor Aplicado e a Despesa Mínima a ser Aplicada (XVIII) = (XVI (d ou e) - XVIII) 1.286.659,02

Limite não Cumprido (XIX) = (XVIII) (Quando valor for inferior a zero) 0,00

PERCENTUAL DA RECEITA DE IMPOSTOS E TRANSFERÊNCIAS CONSTITUCIONAIS E LEGAIS APLICADO EM ASP(S) (XVI / III)*100 (mínimo de 15% conforme LC nº 141/2012 ou % da Lei Orgânica Municipal) 18,22

CONTROLE DO VALOR REFERENTE AO PERCENTUAL MÍNIMO NÃO CUMPRIDO EM EXERCÍCIOS ANTERIORES PARA

FINIS DE APLICAÇÃO DOS RECURSOS VINCULADOS CONFORME ARTIGOS 25 E 26 DA LC 141/2012	SALDO INICIAL (h)	LIMITE NÃO CUMPRIDO			SALDO FINAL (não aplicado) 1 (I) = (h - (i + j))
		Despesas Custeadas no Exercício de Referência	Empenhadas (i)	Liquidadas (j)	
diferença de Limite não cumprido em 2023	0,00	0,00	0,00	0,00	0,00
diferença de Limite não cumprido em Exercícios anteriores	0,00	0,00	0,00	0,00	0,00
TOTAL DA DIFERENÇA DE LIMITE NÃO CUMPRIDO EM EXERCÍCIOS ANTERIORES (XX)	0,00	0,00	0,00	0,00	0,00

EXECUÇÃO DE RESTOS A PAGAR

EXERCÍCIO DO EMPENHO	Valor mínimo p/aplicação em ASP(S) em ASP(S) (m)	valor aplicado em ASP(S) no exercício (n)	Valor aplicado além do limite mínimo (o) = (n - m) se < 0; então (o) = 0	Total inscrito em RP no exercício (p)	RPNP Inscritos Indevidamente no exercício, sem disponibilidade financeira (q) = (XIIID)	Valor inscrito em RP considerado no limite (r) = (p - (o + q)) se < 0, (r) = 0	Total de RP pagos (s)	Total de RP a pagar (t)	Total de RP cancelados ou prescritos (u)	Diferença entre valor aplicado além do limite e o total de RP cancelados (v) = ((o + q) - u)
Empenhos de 2023	0,00	0,00	0,00	0,00	0,00	0,00	0,00	0,00	0,00	0,00
Empenhos de 2022	0,00	0,00	0,00	0,00	0,00	0,00	0,00	0,00	0,00	0,00
Empenhos de 2021	0,00	0,00	0,00	0,00	0,00	0,00	0,00	0,00	0,00	0,00
Empenhos de 2020	0,00	0,00	0,00	0,00	0,00	0,00	0,00	0,00	0,00	0,00
Empenhos de 2019 e anteriores	0,00	0,00	0,00	0,00	0,00	0,00	0,00	0,00	0,00	0,00
TOTAL DOS RESTOS A PAGAR CANCELADOS OU PRESCRITOS ATÉ O FINAL DO EXERCÍCIO ATUAL QUE AFETARAM O CUMPRIMENTO DO LIMITE (XXI)										0,00
TOTAL DOS RESTOS A PAGAR CANCELADOS OU PRESCRITOS ATÉ O FINAL DO EXERCÍCIO ANTERIOR QUE AFETARAM O CUMPRIMENTO DO LIMITE (XXII)										0,00
TOTAL DOS RESTOS A PAGAR CANCELADOS OU PRESCRITOS NO EXERCÍCIO ATUAL QUE AFETARAM O CUMPRIMENTO DO LIMITE (XXIII) = (XXI - XXII)										0,00

CONTROLE DE RESTOS A PAGAR CANCELADOS OU PRESCRITOS CONSIDERADOS PARA FINS DE APLICAÇÃO DA

DISPONIBILIDADE DE CAIXA CONFORME ARTIGO 24 Parágrafo 1º e 2º DA LC 141/2012	SALDO INICIAL	LIMITE NÃO CUMPRIDO		Pagas (z)	SALDO FINAL (não aplicado) 1 (aa)=(w-(x ou y))
		Despesas Custeadas no Exercício de Referência	Empenhadas (x)		
Restos a pagar cancelados ou prescritos em 2023 a serem compensados (XXIV)	0,00	0,00	0,00	0,00	0,00
Restos a pagar cancelados ou prescritos em 2022 a serem compensados (XXV)	0,00	0,00	0,00	0,00	0,00
Restos a pagar cancelados ou prescritos em exercícios anteriores a serem compensados (XXVI)	0,00	0,00	0,00	0,00	0,00
TOTAL DE RESTOS A PAGAR CANCELADOS OU PRESCRITOS A COMPENSAR (XXVII)	0,00	0,00	0,00	0,00	0,00

RECEITAS ADICIONAIS PARA O FINANCIAMENTO DA SAÚDE NÃO COMPUTADAS NO CÁLCULO DO MÍNIMO

RECEITAS DE TRANSFERÊNCIAS PARA A SAÚDE (XXVIII)	PREVISÃO INICIAL	PREVISÃO ATUALIZADA (c)	RECEITAS REALIZADAS	
			ATÉ O BIMESTRE (d)	% (d/c)*100
Provenientes da União	10.525.620,80	10.525.620,80	12.189.960,33	115,81
Provenientes do Estado	10.204.668,00	10.204.668,00	11.580.895,79	113,49
Provenientes de outros Municípios	320.952,80	320.952,80	609.064,54	189,77
RECEITAS DE OPERAÇÕES DE CRÉDITO INTERNAS E EXTERNAS VINCULADAS À SAÚDE (XXIX)	0,00	0,00	0,00	0,00
OUTRAS RECEITAS (XXX)	0,00	0,00	0,00	0,00
TOTAL DE RECEITAS ADICIONAIS PARA O FINANCIAMENTO DA SAÚDE (XXXI)=(XXVIII+XXIX+XXX)	20.730.288,80	20.730.288,80	23.770.860,66	114,67

DESPESAS COM SAÚDE POR SUBFUNÇÕES E CATEGORIA ECONÔMICA NÃO COMPUTADAS NO CÁLCULO DO MÍNIMO	DOTAÇÃO INICIAL	DOTAÇÃO ATUALIZADA (c)	DESPESAS EMPENHADAS		DESPESAS LIQUIDADAS		DESPESAS PAGAS		INSCRITAS EM RESTOS A PAGAR NÃO PROCESSADOS (g)
			ATÉ O BIMESTRE (d)	% (d/c)*100	ATÉ O BIMESTRE (e)	% (e/c)*100	ATÉ O BIMESTRE (f)	% (f/c)*100	
ATENÇÃO BÁSICA (XXXII)	4.543.327,89	7.163.859,66	7.154.485,93	99,87	7.050.766,76	98,42	6.737.866,43	94,05	103.719,17
Despesas Correntes	2.631.300,00	6.846.150,42	6.837.522,48	99,87	6.733.803,31	98,36	6.420.902,98	93,79	103.719,17
Despesas de Capital	1.912.027,89	317.709,24	316.963,45	99,77	316.963,45	99,77	316.963,45	99,77	0,00

RELATÓRIO RESUMIDO DA EXECUÇÃO ORÇAMENTÁRIA
 DEMONSTRATIVO DAS RECEITAS E DESPESAS COM
 AÇÕES E SERVIÇOS PÚBLICOS DE SAÚDE
 ORÇAMENTOS FISCAL E DA SEGURIDADE SOCIAL
 6º bimestre de 2023 (Novembro a Dezembro)

ASSISTÊNCIA HOSPITALAR E AMBULATORIAL (XXXIII)	3.523.902,80	2.861.605,34	2.740.217,65	95,76	2.686.922,83	93,90	2.404.932,19	84,04	53.294,82
Despesas Correntes	2.778.500,00	1.877.101,21	1.874.944,44	99,89	1.821.649,62	97,05	1.539.658,98	82,02	53.294,82
Despesas de Capital	745.402,80	984.504,13	865.273,21	87,89	865.273,21	87,89	865.273,21	87,89	0,00
SUPOORTE PROFILÁTICO E TERAPÊUTICO (XXXIV)	645.000,00	98.188,00	94.643,35	96,39	94.643,35	96,39	94.643,35	96,39	0,00
Despesas Correntes	584.000,00	98.188,00	94.643,35	96,39	94.643,35	96,39	94.643,35	96,39	0,00
Despesas de Capital	61.000,00	0,00	0,00	0,00	0,00	0,00	0,00	0,00	0,00
VIGILÂNCIA SANITÁRIA (XXXV)	385.000,00	4.794,00	4.194,00	87,48	4.194,00	87,48	4.194,00	87,48	0,00
Despesas de Capital	284.000,00	2.100,00	1.500,00	71,43	1.500,00	71,43	1.500,00	71,43	0,00
VIGILÂNCIA EPIDEMIOLÓGICA (XXXVI)	101.000,00	2.694,00	2.694,00	100,00	2.694,00	100,00	2.694,00	100,00	0,00
Despesas Correntes	1.745.968,00	510.649,57	507.063,85	99,30	506.332,69	99,15	495.773,05	97,09	0,00
Despesas de Capital	1.266.356,80	510.438,37	507.063,85	99,34	506.332,69	99,20	495.773,05	97,13	731,16
ALIMENTAÇÃO E NUTRIÇÃO (XXXVII)	479.611,20	211,20	0,00	0,00	0,00	0,00	0,00	0,00	0,00
Despesas Correntes	0,00	0,00	0,00	0,00	0,00	0,00	0,00	0,00	0,00
Despesas de Capital	0,00	0,00	0,00	0,00	0,00	0,00	0,00	0,00	0,00
OUTRAS SUBFUNÇÕES (XXXVIII)	320.000,00	205.914,09	205.913,20	100,00	205.913,20	100,00	201.046,82	97,64	0,00
Despesas Correntes	320.000,00	44.514,09	44.513,20	100,00	44.513,20	100,00	39.646,82	89,07	0,00
Despesas de Capital	0,00	161.400,00	161.400,00	100,00	161.400,00	100,00	161.400,00	100,00	0,00
TOTAL DAS DESPESAS NÃO COMPUTADAS NO CÁLCULO DO MÍNIMO (XXXIX)=(XXXII+XXXIII+XXXIV+XXXV+XXXVI+XXXVII+XXXVIII)	11.163.198,69	10.845.010,66	10.706.517,98	98,72	10.548.772,83	97,27	9.938.455,84	91,64	157.745,15

DESPESAS TOTAIS COM SAÚDE EXECUTADAS COM RECURSOS PRÓPRIOS E COM RECURSOS TRANSFERIDOS DE OUTROS ENTES	DOTAÇÃO INICIAL	DOTAÇÃO ATUALIZADA (c)	DESPESAS EMPENHADAS		DESPESAS LIQUIDADAS		DESPESAS PAGAS		INSCRITAS EM RESTOS A PAGAR NÃO PROCESSADOS (g)
			ATÉ O BIMESTRE (d)	% (d/c)x100	ATÉ O BIMESTRE (e)	% (e/c)x100	ATÉ O BIMESTRE (f)	% (f/c)x100	
ATENÇÃO BÁSICA (XL)=(IV + XXXII)	5.425.421,97	7.361.618,62	7.347.428,97	99,81	7.243.709,80	98,40	6.922.749,14	94,04	103.719,17
ASSISTÊNCIA HOSPITALAR E AMBULATORIAL (XLI)=(V + XXXIII)	5.032.137,80	7.714.772,71	7.584.564,73	98,31	7.494.589,01	97,15	6.839.843,58	88,66	89.975,72
SUPOORTE PROFILÁTICO E TERAPÊUTICO (XLII)=(VI + XXXIV)	802.750,00	273.625,38	261.275,35	95,49	261.275,35	95,49	261.275,35	95,49	0,00
VIGILÂNCIA SANITÁRIA (XLIII)=(VII + XXXV)	404.400,00	5.794,00	4.194,00	72,39	4.194,00	72,39	4.194,00	72,39	0,00
VIGILÂNCIA EPIDEMIOLÓGICA (XLIV)=(VIII + XXXVI)	1.827.668,00	522.405,53	515.809,81	98,74	515.078,65	98,60	504.519,01	96,58	0,00
ALIMENTAÇÃO E NUTRIÇÃO (XLV)=(XIX + XXXVII)	0,00	0,00	0,00	0,00	0,00	0,00	0,00	0,00	731,16
OUTRAS SUBFUNÇÕES (XLVI)=(X + XXXVIII)	2.751.000,00	2.272.863,74	2.266.239,65	99,71	2.266.060,45	99,70	2.144.544,76	94,35	179,20

TOTAL DAS DESPESAS COM SAÚDE (XLVII)=(XI + XXXIX)

16.243.377,77 | 18.151.079,98 | 17.979.512,51 | 99,05 | 17.784.907,26 | 97,98 | 16.677.125,84 | 91,88 | 194.605,25

FONTE: SISTEMA: Aspec Informática - UNIDADE RESPONSÁVEL: Prefeitura Municipal de Alto Santo - DATA DA EMISSÃO: 31/12/2023 - HORA DA EMISSÃO: 10:08:18

Notas:

(1) Nos cinco primeiros bimestres do exercício, o acompanhamento será feito com base na despesa liquida.
No último bimestre do exercício, o valor deverá corresponder ao total da despesa empenhada.

(2) Até o exercício de 2018, o controle da execução dos restos a pagar considerava apenas os valores dos restos a pagar não processados (regra antiga).
A partir do exercício de 2019, o controle da execução dos restos a pagar considera os restos a pagar processados e não processados (regra nova).

JOSÉ JOENI NOLANDA DE ARAUJO
PREFEITO MUNICIPAL

ATAC - ASSESSORA TÉCNICA ADMINISTRATI
CONTADOR

ALBERTO MAGNO REBEIRO
SECRETÁRIO

FRANCISCA LUANA DIOGENES OSTERNE
CONTROLADORA

RELATÓRIO RESUMIDO DA EXECUÇÃO ORÇAMENTÁRIA
 DEMONSTRATIVO DAS PARCERIAS PÚBLICO-PRIVADAS
 ORÇAMENTOS FISCAL E DA SEGURIDADE SOCIAL
 6º bimestre de 2023 (Novembro a Dezembro)

RREO - Anexo 13 (Lei no. 11.079 de 30.12.2004, arts 22,25 e 28)

R\$ 1,00

IMPACTOS DAS CONTRATAÇÕES DE PPP	SALDO TOTAL EM		SALDO FINAL EM 2023																
	31 DE DEZEMBRO DO EXERCÍCIO ANTERIOR	EXERCÍCIO ANTERIOR	Até o bimestre																
TOTAL DE ATIVOS	0,00	0,00	0,00	0,00	0,00	0,00	0,00	0,00	0,00	0,00	0,00	0,00	0,00	0,00	0,00	0,00	0,00	0,00	0,00
Ativos constituídos pela SPE	0,00	0,00	0,00	0,00	0,00	0,00	0,00	0,00	0,00	0,00	0,00	0,00	0,00	0,00	0,00	0,00	0,00	0,00	0,00
TOTAL DE PASSIVOS	0,00	0,00	0,00	0,00	0,00	0,00	0,00	0,00	0,00	0,00	0,00	0,00	0,00	0,00	0,00	0,00	0,00	0,00	0,00
Obrigações decorrentes de ativos constituídos pela SPE	0,00	0,00	0,00	0,00	0,00	0,00	0,00	0,00	0,00	0,00	0,00	0,00	0,00	0,00	0,00	0,00	0,00	0,00	0,00
Provisões de PPP	0,00	0,00	0,00	0,00	0,00	0,00	0,00	0,00	0,00	0,00	0,00	0,00	0,00	0,00	0,00	0,00	0,00	0,00	0,00
Outros passivos	0,00	0,00	0,00	0,00	0,00	0,00	0,00	0,00	0,00	0,00	0,00	0,00	0,00	0,00	0,00	0,00	0,00	0,00	0,00
ATOS POTENCIAIS PASSIVOS	0,00	0,00	0,00	0,00	0,00	0,00	0,00	0,00	0,00	0,00	0,00	0,00	0,00	0,00	0,00	0,00	0,00	0,00	0,00
Obrigações contratuais	0,00	0,00	0,00	0,00	0,00	0,00	0,00	0,00	0,00	0,00	0,00	0,00	0,00	0,00	0,00	0,00	0,00	0,00	0,00
Riscos não provisionados	0,00	0,00	0,00	0,00	0,00	0,00	0,00	0,00	0,00	0,00	0,00	0,00	0,00	0,00	0,00	0,00	0,00	0,00	0,00
Garantias concedidas	0,00	0,00	0,00	0,00	0,00	0,00	0,00	0,00	0,00	0,00	0,00	0,00	0,00	0,00	0,00	0,00	0,00	0,00	0,00
Outros Passivos contingentes	0,00	0,00	0,00	0,00	0,00	0,00	0,00	0,00	0,00	0,00	0,00	0,00	0,00	0,00	0,00	0,00	0,00	0,00	0,00





DESPESAS DE PPP	EXERCÍCIO ANTERIOR		EXERCÍCIO CORRENTE(2023)									
	EXERCÍCIO ANTERIOR	EXERCÍCIO ANTERIOR	<2024>	<2025>	<2026>	<2027>	<2028>	<2029>	<2030>	<2031>	<2032>	
DO ENTE FEDERADO, EXCETO ESTATAIS NÃO DEPENDENTES	0,00	0,00	0,00	0,00	0,00	0,00	0,00	0,00	0,00	0,00	0,00	
(I) = (I.1 + I.2)	0,00	0,00	0,00	0,00	0,00	0,00	0,00	0,00	0,00	0,00	0,00	
Contratadas (I.1)	0,00	0,00	0,00	0,00	0,00	0,00	0,00	0,00	0,00	0,00	0,00	
A Contratar (I.2)	0,00	0,00	0,00	0,00	0,00	0,00	0,00	0,00	0,00	0,00	0,00	
DAS ESTATAIS NÃO-DEPENDENTES (II) = (II.1 + II.2)	0,00	0,00	0,00	0,00	0,00	0,00	0,00	0,00	0,00	0,00	0,00	
Contratadas (II.1)	0,00	0,00	0,00	0,00	0,00	0,00	0,00	0,00	0,00	0,00	0,00	
A Contratar (II.2)	0,00	0,00	0,00	0,00	0,00	0,00	0,00	0,00	0,00	0,00	0,00	
TOTAL DAS DESPESAS DE PPP (III) = (I + II)	0,00	0,00	0,00	0,00	0,00	0,00	0,00	0,00	0,00	0,00	0,00	
RECEITA CORRENTE LÍQUIDA (RCL) (IV)	67.748.795,17	77.446.546,31										

RELATÓRIO RESUMIDO DA EXECUÇÃO ORÇAMENTÁRIA
DEMONSTRATIVO DAS PARCERIAS PÚBLICO-PRIVADAS
ORÇAMENTOS FISCAL E DA SEGURIDADE SOCIAL
6º bimestre de 2023 (Novembro a Dezembro)

TOTAL DAS DESPESAS CONSIDERADAS PARA O LIMITE (I)	0,00	0,00
TOTAL DAS DESPESAS CONSIDERADAS PARA O LIMITE / RCL (%) (V) = (I / IV)	0,00	0,00

FONTE: SISTEMA: Aspec Informática - UNIDADE RESPONSÁVEL: Prefeitura Municipal de Alto Santo - DATA DA EMISSÃO: 31/12/2023 - HORA DA EMISSÃO: 11:00:38

NOTA:

 JOSÉ JOENI HOLANDA DE ARAUJO PREFEITO MUNICIPAL	 ATAC - ASSESSORIA TÉCNICA ADMINISTRATI CONTADOR
 ALBERTO MAGNO RIBEIRO SECRETÁRIA	 FRANCISCA LUANA DIÓGENES OSTERNE CONTROLADORA

RREO - Anexo 14 (LRF, Art. 48)

R\$ 1,00

BALANÇO ORÇAMENTÁRIO		Até o Bimestre
RECEITAS		
Previsão Inicial		
Previsão Atualizada		74.000.000,00
Receitas Realizadas		74.000.000,00
Deficit Orçamentário		81.745.429,70
Saldos de Exercícios Anteriores (Utilizados para créditos Adicionais)		0,00
DESPESAS		2.234.543,03
Dotação Inicial		
Dotação Atualizada		74.000.000,00
Despesas Empenhadas		78.118.916,33
Despesas Liquidadas		76.914.498,27
Despesas Pagas		76.098.486,13
Superávit Orçamentário		72.116.598,37
		4.830.931,43
DESPESAS POR FUNÇÃO/SUBFUNÇÃO		
		Até o Bimestre
Despesas Empenhadas		76.914.498,27
Despesas Liquidadas		76.098.486,13
RECEITA CORRENTE LÍQUIDA - RCL		
		Até o Bimestre
Receita Corrente Líquida		
Receita Corrente Líquida Ajustada para Cálculo dos Limites de Endividamento		77.446.546,31
Receita Corrente Líquida Ajustada para Cálculo dos Limites da Despesa com Pessoal		74.204.186,31
		72.615.537,26
RECEITAS E DESPESAS DOS REGIME PRÓPRIO DE PREVIDÊNCIA DOS SERVIDORES		
		Até o Bimestre
Fundo em Capitalização (PLANO PREVIDENCIÁRIO)		
Receitas Previdenciárias Realizadas		363.372,20
Despesas Previdenciárias Empenhadas		38.266,47
Despesas Previdenciárias Liquidadas		38.266,47

RELATÓRIO RESUMIDO DA EXECUÇÃO ORÇAMENTÁRIA
 DEMONSTRATIVO SIMPLIFICADO DO REL. RESUMIDO DA EXECUÇÃO ORÇAMENTÁRIA
 ORÇAMENTOS FISCAL E DA SEGURIDADE SOCIAL
 6º bimestre de 2023 (Novembro a Dezembro)

Despesas Previdenciárias Pagas	38.266,47
Resultado Previdenciário	325.105,73
Fundo em Repartição (PLANO FINANCIÁRIO)	
Receitas Previdenciárias Realizadas	
Despesas Previdenciárias Empenhada	1.761.199,19
Despesas Previdenciárias Liquidadas	177.898,33
Despesas Previdenciárias Pagas	177.898,33
Resultado Previdenciário	1.583.300,86

RESULTADOS PRIMÁRIO E NOMINAL	Meta fixada no Anexo de Metas Fiscais da LDO (a)	Resultado apurado até o bimestre (b)	% em relação (b/a)
Resultado Primário (sem RPPS) - Acima da Linha	-709.000,00	2.153.812,17	-303,78 %
Resultado Nominal (sem RPPS) - Acima da Linha	-675.000,00	-5.628.902,09	833,91 %

RESTOS A PAGAR POR PODER E MINISTÉRIO PÚBLICO	Inscrição	Cancelamento Até o Bimestre	Pagamento Até o Bimestre	Saldo a Pagar
RESTOS A PAGAR PROCESSADOS				
Poder Executivo	12.925.876,55	146.616,03	5.134.191,59	7.645.068,93
Poder Legislativo	12.925.798,99	146.616,03	5.134.191,59	7.644.991,37
Poder Judiciário	77,56	0,00	0,00	77,56
Ministério Público	0,00	0,00	0,00	0,00
Defensoria Pública	0,00	0,00	0,00	0,00
RESTOS A PAGAR NÃO PROCESSADOS				
Poder Executivo	1.927.274,53	430.230,85	572.831,71	924.211,97
Poder Legislativo	1.356.221,72	146.616,03	306.449,07	903.156,62
	571.052,81	283.614,82	266.382,64	21.055,35

RELATÓRIO RESUMIDO DA EXECUÇÃO ORÇAMENTÁRIA
DEMONSTRATIVO SIMPLIFICADO DO REL. RESUMIDO DA EXECUÇÃO ORÇAMENTÁRIA
ORÇAMENTOS FISCAL E DA SEGURIDADE SOCIAL
6º bimestre de 2023 (Novembro a Dezembro)

Poder Judiciário					
Ministério Público					
Defensoria Pública	0,00	0,00	0,00	0,00	0,00
	0,00	0,00	0,00	0,00	0,00
	0,00	0,00	0,00	0,00	0,00
TOTAL	14.853.151,08	576.846,88	5.707.023,30	8.569.280,90	0,00

DESPESAS COM MANUTENÇÃO E DESENVOLVIMENTO DO ENSINO

	Valor Apurado Até o Bimestre	Limites Constitucionais Anuais	
		% Mínimo a Aplicar no Exercício	% Aplicado Até o Bimestre
Mínimo Anual de < 25% > das Receitas de Impostos na Manutenção e Desenvolvimento do Ensino	10.643.400,16	25%	25,29
Mínimo Anual de 70% do FUNDEB na Remuneração dos Profissionais da Educação Básica	17.994.725,31	70%	82,18
Percentual de 50% da Complementação da União ao FUNDEB (VAAT) na Educação Infantil	3.247.660,79	50%	73,08
Mínimo de 15% da Complementação da União ao FUNDEB (VAAT) em Despesa de Capital	705.236,07	15%	15,87

RECEITAS DE OPERAÇÕES DE CRÉDITO E DESPESAS DE CAPITAL	Valor Apurado no Exercício	Saldo não realizado
Receitas de Operações de Crédito	0,00	0,00
Despesa de Capital Líquida	7.300.631,35	232.523,26

PROJEÇÃO ATUARIAL DOS REGIMES DE PREVIDENCIA	EXERCÍCIO	100.º EXERCÍCIO			EXERCÍCIO	350.º EXERCÍCIO
		EXERCÍCIO	EXERCÍCIO	EXERCÍCIO		
Fundo em Capitalização (Plano Previdenciário)						
Receitas Previdenciárias (I)		0,00	0,00	0,00	0,00	0,00
Despesas Previdenciárias (II)		0,00	0,00	0,00	0,00	0,00
Resultado Previdenciário (I - II)		0,00	0,00	0,00	0,00	0,00
Fundo em Repartição (Plano Financeiro)						
Receitas Previdenciárias						
Despesas Previdenciárias						
Resultado Previdenciário						

Valor Apurado | Saldo

RELATÓRIO RESUMIDO DA EXECUÇÃO ORÇAMENTÁRIA
 DEMONSTRATIVO SIMPLIFICADO DO REL. RESUMIDO DA EXECUÇÃO ORÇAMENTÁRIA
 ORÇAMENTOS FISCAL E DA SEGURIDADE SOCIAL
 6º bimestre de 2023 (Novembro a Dezembro)

RECEITA DA ALIENAÇÃO DE ATIVOS E APLICAÇÃO DOS RECURSOS	no Exercício	a Realizar
Receitas da Alienação de Ativos		
Aplicação dos Recursos da Alienação de Ativos	0,00	0,00

DESPESAS COM AÇÕES E SERVIÇOS PÚBLICOS DE SAÚDE	Valor Apurado Até o Bimestre	Limite Constitucional Anual	
		% Mínimo a Aplicar no Exercício	% Aplicado Até o Bimestre
Despesas com Ações e Serviços Públicos de Saúde executadas com recursos de impostos	7.272.994,53	15,00 %	18,22 %

DESPESAS DE CARÁTER CONTINUADO DERIVADAS DE PPP	Valor Apurado no Exercício Corrente

Total das Despesas Consideradas para o Limite / RCL (%)

FONTE: SISTEMA: Aspec Informática - UNIDADE RESPONSÁVEL: Prefeitura Municipal de Alto Santo - DATA DA EMISSÃO: 31/12/2023 - HORA DA EMISSÃO: 12:03:10

RELATÓRIO RESUMIDO DA EXECUÇÃO ORÇAMENTÁRIA
DEMONSTRATIVO SIMPLIFICADO DO REL. RESUMIDO DA EXECUÇÃO ORÇAMENTÁRIA
ORÇAMENTOS FISCAL E DA SEGURIDADE SOCIAL
6º bimestre de 2023 (Novembro a Dezembro)



JOSÉ JOENI HOLANDA DE ARAUJO
PREFEITO MUNICIPAL

ATAÇ - ASSESSORIA TÉCNICA ADMINISTRATI
CONTADOR

ALBERTO MAGNO ALBERTO
SECRETÁRIO

FRANCISCA LUANA DIOGENES OSTERNE
CONTROLADORA