



Câmara Municipal de Alto Santo

CERTIFICADO DE PUBLICAÇÃO

Alto Santo – CE, 30 de março de 2023

Certifico, para os devidos fins, em especial para prova do Tribunal de Contas da União, que foi publicado no átrio desse Poder Legislativo, em local próprio de fácil e amplo acesso ao público, o **RELATÓRIO RESUMIDO DA EXECUÇÃO ORÇAMENTÁRIA - RREO**, referente ao 1º Bimestre do ano de 2023, meses de janeiro e fevereiro de 2023, contendo dados com demonstrativos contábeis para ser publicados nesse Órgão.

Por ser expressão de verdade, firmo o presente, para que surta os efeitos legais.

Francisco Fábio Holanda
Presidente da Câmara

REEO - ANEXO 1 (LRF, Art. 52, inciso I, alínea 'a' e 'b' do inciso II e § 1o.)

R\$ 1,00

RECEITAS ORÇAMENTÁRIAS	PREVISÃO INICIAL	PREVISÃO ATUALIZADA (a)	RECEITAS REALIZADAS				SALDO A REALIZAR (a-c)
			NO BIMESTRE (b)	% b/a	ATÉ O BIMESTRE (c)	% c/a	
RECEITAS (exceto intra-orçamentárias) (I)	73.485.200,00	73.485.200,00	12.535.219,93	17,06	12.535.219,93	17,06	60.949.980,07
RECEITAS CORRENTES	68.684.200,00	68.684.200,00	12.435.219,93	18,10	12.435.219,93	18,10	56.248.980,07
IMPOSTOS, TAXAS E CONTRIBUIÇÕES DE MELHORIA	2.631.500,00	2.631.500,00	452.932,46	17,21	452.932,46	17,21	2.178.567,54
Impostos	1.988.500,00	1.988.500,00	233.011,46	11,72	233.011,46	11,72	1.755.488,54
TAXAS	53.500,00	53.500,00	27.773,38	51,91	27.773,38	51,91	25.726,62
Contribuição de melhoria	589.500,00	589.500,00	192.147,62	32,60	192.147,62	32,60	397.352,38
CONTRIBUIÇÕES	154.500,00	154.500,00	50.826,47	32,90	50.826,47	32,90	103.673,53
Contribuições sociais	0,00	0,00	0,00	0,00	0,00	0,00	0,00
Contribuições econômicas	0,00	0,00	0,00	0,00	0,00	0,00	0,00
Contribuição para entidades privadas de serviços social e de formação profissional	0,00	0,00	0,00	0,00	0,00	0,00	0,00
Contribuição para o custeio do serviço de iluminação pública	0,00	0,00	0,00	0,00	0,00	0,00	0,00
RECEITA PATRIMONIAL	154.500,00	154.500,00	50.826,47	32,90	50.826,47	32,90	103.673,53
Exploração do Patrimônio Imobiliário do Estado	1.073.162,80	1.073.162,80	395.841,21	36,89	395.841,21	36,89	677.321,59
Valores mobiliários	518.200,00	518.200,00	0,00	0,00	0,00	0,00	518.200,00
Delegação de Serviços Públicos mediante Concessão, Permissão, Autorização ou Licença	540.462,80	540.462,80	395.841,21	73,24	395.841,21	73,24	144.621,59
Exploração de Recursos Naturais	0,00	0,00	0,00	0,00	0,00	0,00	0,00
Exploração do Patrimônio Intangível	0,00	0,00	0,00	0,00	0,00	0,00	0,00
Cessão de direitos	0,00	0,00	0,00	0,00	0,00	0,00	0,00
Demais receitas Patrimoniais	14.500,00	14.500,00	0,00	0,00	0,00	0,00	14.500,00
RECEITA AGROPECUÁRIA	0,00	0,00	0,00	0,00	0,00	0,00	0,00
RECEITA INDUSTRIAL	0,00	0,00	0,00	0,00	0,00	0,00	0,00
RECEITA DE SERVIÇOS	0,00	0,00	0,00	0,00	0,00	0,00	0,00
Serviços Administrativos e Comerciais Gerais	0,00	0,00	0,00	0,00	0,00	0,00	0,00
Serviços e Atividades Referentes à Navegação e ao Transporte	0,00	0,00	0,00	0,00	0,00	0,00	0,00
Serviços e Atividades Referentes à Saúde	0,00	0,00	0,00	0,00	0,00	0,00	0,00
Serviços e Atividades Financeiras	0,00	0,00	0,00	0,00	0,00	0,00	0,00
Outros Serviços	0,00	0,00	0,00	0,00	0,00	0,00	0,00
TRANSFÊRENCIAS CORRENTES	64.474.037,20	64.474.037,20	11.523.802,33	17,87	11.523.802,33	17,87	52.950.234,87


RELATÓRIO RESUMIDO DA EXECUÇÃO ORÇAMENTÁRIA
BALANÇO ORÇAMENTÁRIO
ORÇAMENTOS FISCAL E DA SEGURIDADE SOCIAL
1º bimestre de 2023 (Janeiro a Fevereiro)

Transferências da União e de suas Entidades	46.951.094,69	46.951.094,69	7.466.332,55	15,90	7.466.332,55	15,90	39.484.762,14
Transferências dos Estados e do Distrito Federal e de suas Entidades	7.936.642,51	7.936.642,51	1.626.151,66	20,49	1.626.151,66	20,49	6.310.490,85
Transferências dos Municípios e de suas Entidades	0,00	0,00	0,00	0,00	0,00	0,00	0,00
Transferências de Instituições Privadas	0,00	0,00	0,00	0,00	0,00	0,00	0,00
Transferências de Outras Instituições Públicas	9.586.300,00	9.586.300,00	2.431.318,12	25,36	2.431.318,12	25,36	7.154.981,88
Transferências do Exterior	0,00	0,00	0,00	0,00	0,00	0,00	0,00
Outras transferências	0,00	0,00	0,00	0,00	0,00	0,00	0,00
OUTRAS RECEITAS CORRENTES	351.000,00	351.000,00	11.817,46	3,37	11.817,46	3,37	339.182,54
Multas Administrativas, Contratuais e Judiciais	19.500,00	19.500,00	0,00	0,00	0,00	0,00	19.500,00
Indenizações, Restituições e Ressarcimentos	331.500,00	331.500,00	11.817,46	3,56	11.817,46	3,56	319.682,54
Bens, Direitos e Valores Incorporados ao Patrimônio Público	0,00	0,00	0,00	0,00	0,00	0,00	0,00
Multas e Juros de Mora das Receitas de Capital	0,00	0,00	0,00	0,00	0,00	0,00	0,00
Demais Receitas Correntes	0,00	0,00	0,00	0,00	0,00	0,00	0,00
RECEITAS DE CAPITAL	4.801.000,00	4.801.000,00	100.000,00	2,08	100.000,00	2,08	4.701.000,00
OPERAÇÕES DE CRÉDITO	0,00	0,00	0,00	0,00	0,00	0,00	0,00
Operações de crédito - Mercado Interno	0,00	0,00	0,00	0,00	0,00	0,00	0,00
Operações de crédito - Mercado Externo	0,00	0,00	0,00	0,00	0,00	0,00	0,00
ALIENAÇÃO DE BENS	0,00	0,00	0,00	0,00	0,00	0,00	0,00
Alienação de Bens Móveis	0,00	0,00	0,00	0,00	0,00	0,00	0,00
Alienação de Bens Imóveis	0,00	0,00	0,00	0,00	0,00	0,00	0,00
Alienação de Bens Intangíveis	0,00	0,00	0,00	0,00	0,00	0,00	0,00
AMORTIZACIONES DE EMPRÉSTIMOS	0,00	0,00	0,00	0,00	0,00	0,00	0,00
TRANSFERÊNCIAS DE CAPITAL	4.801.000,00	4.801.000,00	100.000,00	2,08	100.000,00	2,08	4.701.000,00
Transferências da União e de suas Entidades	4.186.000,00	4.186.000,00	0,00	0,00	0,00	0,00	4.186.000,00
Transferências dos Estados e do Distrito Federal e de suas Entidades	615.000,00	615.000,00	100.000,00	16,26	100.000,00	16,26	515.000,00
Transferências dos Municípios e de suas Entidades	0,00	0,00	0,00	0,00	0,00	0,00	0,00
Transferências de Instituições Privadas	0,00	0,00	0,00	0,00	0,00	0,00	0,00
Transferências de Outras Instituições Públicas	0,00	0,00	0,00	0,00	0,00	0,00	0,00
Transferências do Exterior	0,00	0,00	0,00	0,00	0,00	0,00	0,00
Demais Transferências de Capital	0,00	0,00	0,00	0,00	0,00	0,00	0,00
OUTRAS RECEITAS DE CAPITAL	0,00	0,00	0,00	0,00	0,00	0,00	0,00
Integralização do Capital Social	0,00	0,00	0,00	0,00	0,00	0,00	0,00
Remuneração das Disponibilidades do Tesouro	0,00	0,00	0,00	0,00	0,00	0,00	0,00
Resgate de Títulos do Tesouro	0,00	0,00	0,00	0,00	0,00	0,00	0,00
Demais Receitas de Capital	0,00	0,00	0,00	0,00	0,00	0,00	0,00
RECEITAS (intra-orçamentárias) (II)	514.800,00	514.800,00	0,00	0,00	0,00	0,00	514.800,00




SUBTOTAL DAS RECEITAS (III) = (I + II)		74.000.000,00	74.000.000,00	12.535.219,93	16,94	12.535.219,93	16,94	61.464.780,07
OPERAÇÕES DE CRÉDITO / REFINANCIAMENTO (IV)								
OPERAÇÕES DE CRÉDITO - MERCADO INTERNO								
Mobilização Contratual								
OPERAÇÕES DE CRÉDITO - MERCADO EXTERNO								
Mobilização Contratual								
TOTAL DAS RECEITAS (V) = (III + IV)		74.000.000,00	74.000.000,00	12.535.219,93	16,94	12.535.219,93	16,94	61.464.780,07
DÉFICIT (VI)(I)		-	-	-	-	-	-	-
TOTAL COM DÉFICIT (VII) = (V+VI)		74.000.000,00	74.000.000,00	12.535.219,93	16,94	12.535.219,93	16,94	61.464.780,07
SALDOS DE EXERCÍCIOS ANTERIORES								
Recursos arrecadados em exercícios anteriores - RPPS			0,00	0,00	-	0,00	-	-
Superávit financeiro utilizado para créditos adicionais			0,00	0,00	-	0,00	-	-

DESPESAS ORÇAMENTÁRIAS	DOTAÇÃO INICIAL (d)	DOTAÇÃO ATUALIZADA (e)	DESPESAS EMPENHADAS		SALDO (g)=(e-f)	DESPESAS LIQUIDADAS		SALDO (i)=(e-h)	DESPESAS PAGAS ATÉ O BIMESTRE (j)
			NO BIMESTRE	ATÉ O BIMESTRE (f)		NO BIMESTRE	ATÉ O BIMESTRE (h)		
DESPESAS (exceto inetr orçamentárias)(VIII)	73.485.200,00	73.485.200,00	21.427.729,67	21.427.729,67	52.057.470,33	8.607.616,19	8.607.616,19	64.877.583,81	7.529.783,40
DESPESAS CORRENTES	59.732.875,71	60.889.902,67	20.141.765,18	20.141.765,18	40.748.137,49	7.556.159,83	7.556.159,83	53.333.742,84	6.591.863,12
Pessoal e encargos so	33.578.770,51	33.615.596,51	12.042.297,01	12.042.297,01	21.573.299,50	4.981.938,63	4.981.938,63	28.633.657,88	4.933.118,41
Juros e encargos da d	0,00	0,00	0,00	0,00	0,00	0,00	0,00	0,00	0,00
Outras despesas corre	26.154.105,20	27.274.306,16	8.099.468,17	8.099.468,17	19.174.837,99	2.574.221,20	2.574.221,20	24.700.084,95	1.658.744,71
DESPESAS DE CAPITAL	13.402.324,29	12.245.297,33	1.285.964,49	1.285.964,49	10.959.332,84	1.051.456,36	1.051.456,36	11.193.840,97	937.920,28
Investimentos	13.202.324,29	12.045.297,33	1.195.964,49	1.195.964,49	10.849.332,84	1.010.152,92	1.010.152,92	11.035.144,41	896.616,84
Amortização de dívida	200.000,00	200.000,00	90.000,00	90.000,00	110.000,00	41.303,44	41.303,44	158.696,56	41.303,44
RESERVA DE CONTINGÊNCIA	350.000,00	350.000,00	0,00	0,00	350.000,00	0,00	0,00	350.000,00	0,00





RELATÓRIO RESUMIDO DA EXECUÇÃO ORÇAMENTÁRIA
 BALANÇO ORÇAMENTÁRIO
 ORÇAMENTOS FISCAL E DA SEGURIDADE SOCIAL
 1º bimestre de 2023 (Janeiro a Fevereiro)

DESPESAS (intra- orçamentárias)(IX)	514.800,00	514.800,00	0,00	0,00	514.800,00	0,00	514.800,00	0,00	
SUBTOTAL DAS DESPESAS(X)=(VIII+IX)	74.000.000,00	74.000.000,00	21.427.729,67	21.427.729,67	52.572.270,33	8.607.616,19	8.607.616,19	65.392.383,81	7.529.783,40
AMORTIZAÇÃO DA DÍVIDA REFINANCIAMENTO (XI)									
AMORT. DA DÍVIDA INT DÍVIDA MOBILIÁRIA									
DÍVIDA CONTRATUAL									
AMORT. DA DÍVIDA EXT DÍVIDA MOBILIÁRIA DÍVIDA CONTRATUAL									
TOTAL DAS DESPESAS (XII)=(X+XI)	74.000.000,00	74.000.000,00	21.427.729,67	21.427.729,67	52.572.270,33	8.607.616,19	8.607.616,19	65.392.383,81	7.529.783,40
SUPERÁVIT (XIII)	-	-	-	-	-	-	3.927.603,74	-	-
TOTAL COM SUPERÁVIT (XIV)=(XII+XIII)	74.000.000,00	74.000.000,00	21.427.729,67	21.427.729,67	8.607.616,19	12.535.219,93			7.529.783,40
RESERVA DO RPPS	0,00	0,00	0,00	0,00	0,00	0,00	0,00	0,00	0,00

FONTE: SISTEMA: ASPEC Informativa - UNIDADE RESPONSÁVEL: Prefeitura Municipal de Alto Santo - DATA DA EMISSÃO: 30/03/2023 - HORA DA EMISSÃO: 08:35:04
 (1) O déficit será apurado pela diferença entre a receita realizada e a despesa liquidada nos cinco primeiros bimestres e a despesa empenhada no último bimestre.
 NOTA:

RECEITAS INTRA-ORÇAMENTÁRIAS	PREVISÃO INICIAL	PREVISÃO ATUALIZADA (a)	RECEITAS REALIZADAS				SALDO A REALIZAR (a-c)
			NO BIMESTRE (b)	% b/a	ATÉ O BIMESTRE (c)	% c/a	
RECEITAS (intra-orçamentárias) (II)	514.800,00	514.800,00	0,00	0,00	0,00	0,00	514.800,00
RECEITAS CORRENTES	514.800,00	514.800,00	0,00	0,00	0,00	0,00	514.800,00
IMPOSTOS, TAXAS E CONTRIBUIÇÕES DE MELHORIA	0,00	0,00	0,00	0,00	0,00	0,00	0,00
IMPOSTOS	0,00	0,00	0,00	0,00	0,00	0,00	0,00




RELATÓRIO RESUMIDO DA EXECUÇÃO ORÇAMENTÁRIA
 BALANÇO ORÇAMENTÁRIO
 ORÇAMENTOS FISCAL E DA SEGURIDADE SOCIAL
 1º bimestre de 2023 (Janeiro a Fevereiro)

TAXAS	0,00	0,00	0,00	0,00	0,00	0,00	0,00	0,00	0,00	0,00	0,00	0,00	0,00
Contribuição de melhoria	0,00	0,00	0,00	0,00	0,00	0,00	0,00	0,00	0,00	0,00	0,00	0,00	0,00
CONTRIBUIÇÕES	514.800,00	514.800,00	514.800,00	514.800,00	514.800,00	514.800,00	514.800,00	514.800,00	514.800,00	514.800,00	514.800,00	514.800,00	514.800,00
Contribuições sociais	514.800,00	514.800,00	514.800,00	514.800,00	514.800,00	514.800,00	514.800,00	514.800,00	514.800,00	514.800,00	514.800,00	514.800,00	514.800,00
Contribuições econômicas	0,00	0,00	0,00	0,00	0,00	0,00	0,00	0,00	0,00	0,00	0,00	0,00	0,00
Contribuição para entidades privadas de serviço social e de formação profissional,	0,00	0,00	0,00	0,00	0,00	0,00	0,00	0,00	0,00	0,00	0,00	0,00	0,00
Contribuição para o custeio de serviço de iluminação pública	0,00	0,00	0,00	0,00	0,00	0,00	0,00	0,00	0,00	0,00	0,00	0,00	0,00
RECEITA PATRIMONIAL	0,00	0,00	0,00	0,00	0,00	0,00	0,00	0,00	0,00	0,00	0,00	0,00	0,00
Exploração do Patrimônio Imobiliário do Estado	0,00	0,00	0,00	0,00	0,00	0,00	0,00	0,00	0,00	0,00	0,00	0,00	0,00
Valores mobiliários	0,00	0,00	0,00	0,00	0,00	0,00	0,00	0,00	0,00	0,00	0,00	0,00	0,00
Delegação de Serviços Públicos mediante Concessão, Permissão, Autorização ou Licença,	0,00	0,00	0,00	0,00	0,00	0,00	0,00	0,00	0,00	0,00	0,00	0,00	0,00
Exploração de Recursos Naturais,	0,00	0,00	0,00	0,00	0,00	0,00	0,00	0,00	0,00	0,00	0,00	0,00	0,00
Exploração do Patrimônio Intangível,	0,00	0,00	0,00	0,00	0,00	0,00	0,00	0,00	0,00	0,00	0,00	0,00	0,00
Cessão de Direitos,	0,00	0,00	0,00	0,00	0,00	0,00	0,00	0,00	0,00	0,00	0,00	0,00	0,00
Demais Receitas Patrimoniais,	0,00	0,00	0,00	0,00	0,00	0,00	0,00	0,00	0,00	0,00	0,00	0,00	0,00
RECEITA AGRPECUÁRIA	0,00	0,00	0,00	0,00	0,00	0,00	0,00	0,00	0,00	0,00	0,00	0,00	0,00
RECEITA INDUSTRIAL	0,00	0,00	0,00	0,00	0,00	0,00	0,00	0,00	0,00	0,00	0,00	0,00	0,00
RECEITA DE SERVIÇOS	0,00	0,00	0,00	0,00	0,00	0,00	0,00	0,00	0,00	0,00	0,00	0,00	0,00
Serviços Administrativos e Comerciais Gerais	0,00	0,00	0,00	0,00	0,00	0,00	0,00	0,00	0,00	0,00	0,00	0,00	0,00
Serviços e Atividades Referentes a Navegação e ao Transporte	0,00	0,00	0,00	0,00	0,00	0,00	0,00	0,00	0,00	0,00	0,00	0,00	0,00
Serviços e Atividades Referentes à Saúde	0,00	0,00	0,00	0,00	0,00	0,00	0,00	0,00	0,00	0,00	0,00	0,00	0,00
Serviços e Atividades Financeiras	0,00	0,00	0,00	0,00	0,00	0,00	0,00	0,00	0,00	0,00	0,00	0,00	0,00
Outros Serviços	0,00	0,00	0,00	0,00	0,00	0,00	0,00	0,00	0,00	0,00	0,00	0,00	0,00
TRANSFERÊNCIAS CORRENTES	0,00	0,00	0,00	0,00	0,00	0,00	0,00	0,00	0,00	0,00	0,00	0,00	0,00
Transferências da União e de suas Entidades	0,00	0,00	0,00	0,00	0,00	0,00	0,00	0,00	0,00	0,00	0,00	0,00	0,00
Transferências dos Estados e do Distrito Federal e de suas Entidades	0,00	0,00	0,00	0,00	0,00	0,00	0,00	0,00	0,00	0,00	0,00	0,00	0,00
Transferências dos Municípios e de suas Entidades	0,00	0,00	0,00	0,00	0,00	0,00	0,00	0,00	0,00	0,00	0,00	0,00	0,00
Transferências de Instituições Privadas	0,00	0,00	0,00	0,00	0,00	0,00	0,00	0,00	0,00	0,00	0,00	0,00	0,00
Transferências de outras Instituições Públicas	0,00	0,00	0,00	0,00	0,00	0,00	0,00	0,00	0,00	0,00	0,00	0,00	0,00
Outras transferências	0,00	0,00	0,00	0,00	0,00	0,00	0,00	0,00	0,00	0,00	0,00	0,00	0,00
Outras transferências	0,00	0,00	0,00	0,00	0,00	0,00	0,00	0,00	0,00	0,00	0,00	0,00	0,00
OUTRAS RECEITAS CORRENTES	0,00	0,00	0,00	0,00	0,00	0,00	0,00	0,00	0,00	0,00	0,00	0,00	0,00
Multas Administrativas, Contratos e Judiciais	0,00	0,00	0,00	0,00	0,00	0,00	0,00	0,00	0,00	0,00	0,00	0,00	0,00
Indenizações, Restituições e Ressarcimentos	0,00	0,00	0,00	0,00	0,00	0,00	0,00	0,00	0,00	0,00	0,00	0,00	0,00

Bens, Direitos e Valores Incorporados ao Patrimônio Público	0,00	0,00	0,00	0,00	0,00	0,00	0,00	0,00	0,00
Multas e Juros de Mora das Receitas de Capital	0,00	0,00	0,00	0,00	0,00	0,00	0,00	0,00	0,00
Demais Receitas Correntes	0,00	0,00	0,00	0,00	0,00	0,00	0,00	0,00	0,00
RECEITAS DE CAPITAL	0,00	0,00	0,00	0,00	0,00	0,00	0,00	0,00	0,00
OPERAÇÕES DE CRÉDITO	0,00	0,00	0,00	0,00	0,00	0,00	0,00	0,00	0,00
Operações de crédito - Mercado Interno	0,00	0,00	0,00	0,00	0,00	0,00	0,00	0,00	0,00
Operações de crédito - Mercado Externo	0,00	0,00	0,00	0,00	0,00	0,00	0,00	0,00	0,00
ALIENAÇÃO DE BENS	0,00	0,00	0,00	0,00	0,00	0,00	0,00	0,00	0,00
Alienação de Bens Móveis	0,00	0,00	0,00	0,00	0,00	0,00	0,00	0,00	0,00
Alienação de Bens Imóveis	0,00	0,00	0,00	0,00	0,00	0,00	0,00	0,00	0,00
Alienação de Bens Intangíveis	0,00	0,00	0,00	0,00	0,00	0,00	0,00	0,00	0,00
AMORTIZAÇÕES DE EMPRÉSTIMOS	0,00	0,00	0,00	0,00	0,00	0,00	0,00	0,00	0,00
TRANSFERÊNCIAS DE CAPITAL	0,00	0,00	0,00	0,00	0,00	0,00	0,00	0,00	0,00
Transferências da União e de suas Entidades	0,00	0,00	0,00	0,00	0,00	0,00	0,00	0,00	0,00
Transferências dos Estados e do Distrito Federal e de suas Entidades	0,00	0,00	0,00	0,00	0,00	0,00	0,00	0,00	0,00
Transferências dos Municípios e de suas Entidades	0,00	0,00	0,00	0,00	0,00	0,00	0,00	0,00	0,00
Transferências de Instituições Privadas	0,00	0,00	0,00	0,00	0,00	0,00	0,00	0,00	0,00
Transferências de Outras Instituições Públicas	0,00	0,00	0,00	0,00	0,00	0,00	0,00	0,00	0,00
Transferências do Exterior	0,00	0,00	0,00	0,00	0,00	0,00	0,00	0,00	0,00
Demais Transferências de Capital	0,00	0,00	0,00	0,00	0,00	0,00	0,00	0,00	0,00
OUTRAS RECEITAS DE CAPITAL	0,00	0,00	0,00	0,00	0,00	0,00	0,00	0,00	0,00
Integralização do Capital Social	0,00	0,00	0,00	0,00	0,00	0,00	0,00	0,00	0,00
Remuneração das Disponibilidades do Tesouro	0,00	0,00	0,00	0,00	0,00	0,00	0,00	0,00	0,00
Resgate de títulos do Tesouro	0,00	0,00	0,00	0,00	0,00	0,00	0,00	0,00	0,00
Demais Receitas de Capital	0,00	0,00	0,00	0,00	0,00	0,00	0,00	0,00	0,00


[Handwritten mark]


[Handwritten signature]

[Handwritten mark]

RELATÓRIO RESUMIDO DA EXECUÇÃO ORÇAMENTÁRIA
 BALANÇO ORÇAMENTÁRIO
 ORÇAMENTOS FISCAL E DA SEGURIDADE SOCIAL
 1º bimestre de 2023 (Janeiro a Fevereiro)

DESPESAS INTRA-ORÇAMENTÁRIAS	DOTAÇÃO INICIAL (d)	DOTAÇÃO ATUALIZADA (e)	DESPESAS EMPENHADAS		SALDO (g)=(e-f)	DESPESAS LIQUIDADAS		SALDO (i)=(e-h)	DESPESAS PAGAS ATÉ O BIMESTRE (j)
			NO BIMESTRE	ATÉ O BIMESTRE (f)		NO BIMESTRE	ATÉ O BIMESTRE (h)		
DESPESAS (intra- orçamentárias)(1x)	514.800,00	514.800,00	0,00	0,00	514.800,00	0,00	0,00	514.800,00	0,00
DESPESAS CORRENTES	1.100,00	1.100,00	0,00	0,00	1.100,00	0,00	0,00	1.100,00	0,00
Pessoal e encargos so	1.100,00	1.100,00	0,00	0,00	1.100,00	0,00	0,00	1.100,00	0,00
Juros e encargos da d	0,00	0,00	0,00	0,00	0,00	0,00	0,00	0,00	0,00
Outras despesas corre	0,00	0,00	0,00	0,00	0,00	0,00	0,00	0,00	0,00
DESPESAS DE CAPITAL	513.700,00	513.700,00	0,00	0,00	513.700,00	0,00	0,00	513.700,00	0,00
Amortização de dívida	513.700,00	513.700,00	0,00	0,00	513.700,00	0,00	0,00	513.700,00	0,00
RESERVA DE CONTINGÊNCIA	0,00	0,00	0,00	0,00	0,00	0,00	0,00	0,00	0,00


 JOSÉ JOFREI HOLANDA DE ARAÚJO
 PREFEITO MUNICIPAL


 ATAC - ASSISTÊNCIA TÉCNICA ADMINISTRATI
 CONTADOR

ALBERTO MAGNO FERREIRO
 SECRETÁRIO

FRANCISCA LUANA DÍGGENES OSTENNE
 CONTROLADORA

FUNÇÃO / SUBFUNÇÃO	DOTAÇÃO INICIAL	DOTAÇÃO ATUALIZADA (a)	DESPESAS EMPENHADAS		SALDO (c) = (a-b)	DESPESAS LIQUIDADAS		SALDO (e) = (a-d)
			NO BIMESTRE	ATÉ O BIMESTRE (b)		NO BIMESTRE	ATÉ O BIMESTRE (d)	
DESPESAS (EXCETO INTRA-ORÇAMENTARIAS) (1)	73.485.200,00	73.485.200,00	21.427.729,67	21.427.729,67	52.057.470,33	8.607.616,19	8.607.616,19	64.877.583,81
LEGISLATIVA	3.000.000,00	3.000.000,00	898.268,89	898.268,89	2.101.731,11	255.061,46	255.061,46	2.744.938,54
Ação Legislativa	3.000.000,00	3.000.000,00	898.268,89	898.268,89	2.101.731,11	255.061,46	255.061,46	2.744.938,54
ADMINISTRAÇÃO	5.257.100,00	4.764.130,00	2.646.702,42	2.646.702,42	2.117.427,58	663.018,66	663.018,66	4.101.111,34
Administração Geral	5.257.100,00	4.764.130,00	2.646.702,42	2.646.702,42	2.117.427,58	663.018,66	663.018,66	4.097.361,34
Administração Social	3.750,00	3.750,00	0,00	0,00	3.750,00	0,00	0,00	3.750,00
Comunicação Social	3.750,00	3.750,00	0,00	0,00	3.750,00	0,00	0,00	3.750,00
ASSISTÊNCIA SOCIAL	5.521.728,00	4.592.489,00	1.020.381,33	1.020.381,33	3.572.107,67	249.337,90	249.337,90	4.343.151,10
Assistência a Criança e ao Adolescente	506.250,00	471.250,00	64.504,32	64.504,32	406.745,68	23.419,98	23.419,98	447.830,02
Assistência Comunitária	3.809.228,00	2.926.939,00	409.751,00	409.751,00	2.517.188,00	113.256,95	113.256,95	2.813.682,05
Assistência Social	1.206.250,00	1.194.300,00	546.126,01	546.126,01	648.123,99	112.600,97	112.600,97	1.081.639,03
PREVIDÊNCIA SOCIAL	888.200,00	899.200,00	235.613,50	235.613,50	663.586,50	47.181,26	47.181,26	822.018,74
Administração Geral	888.200,00	899.200,00	235.613,50	235.613,50	663.586,50	47.181,26	47.181,26	822.018,74
SAÚDE	16.604.877,77	17.034.503,77	6.301.233,62	6.301.233,62	10.303.644,15	2.170.738,16	2.170.738,16	14.863.765,61
Atenção Básica	5.425.423,97	5.463.249,01	1.763.156,31	1.763.156,31	3.700.092,70	643.327,88	643.327,88	4.819.921,13
Assistência Hospitalar e Especializada	5.392.137,80	5.540.286,80	2.695.442,22	2.695.442,22	2.844.844,58	1.123.175,83	1.123.175,83	4.417.110,97
Supporte Profilático e Terapêutico	802.750,00	802.750,00	203.188,00	203.188,00	599.562,00	37.147,00	37.147,00	765.603,00
Vigilância Sanitária	404.400,00	404.400,00	1.500,00	1.500,00	402.900,00	1.500,00	1.500,00	402.900,00
Vigilância Epidemiológica	1.827.668,00	1.836.413,96	325.261,96	325.261,96	1.511.152,00	73.022,60	73.022,60	1.753.391,36
Administração Geral	2.752.500,00	2.987.404,00	1.312.665,13	1.312.665,13	1.674.738,87	292.564,85	292.564,85	2.694.839,15
EDUCAÇÃO	23.447.018,73	24.782.544,73	5.816.225,26	5.816.225,26	18.966.319,47	3.365.439,49	3.365.439,49	21.417.105,24
Ensino Fundamental	14.178.423,64	14.581.199,64	3.097.313,62	3.097.313,62	11.483.886,02	2.317.151,56	2.317.151,56	12.264.048,08
Educação Infantil	2.609.598,04	3.361.448,04	1.491.211,59	1.491.211,59	1.870.236,45	673.766,44	673.766,44	2.687.881,60
Educação de Jovens e Adultos	1.400.232,40	1.400.232,40	158.331,74	158.331,74	1.241.900,66	128.113,66	128.113,66	1.272.118,54
Administração Geral	4.543.500,65	4.719.990,65	925.661,79	925.661,79	3.794.308,86	152.539,61	152.539,61	4.567.431,04
Despesas Subfunções	715.264,00	719.674,00	143.666,52	143.666,52	575.987,48	93.848,02	93.848,02	625.825,98
CULTURA	2.460.300,00	2.463.061,00	275.095,79	275.095,79	2.187.966,21	52.034,79	52.034,79	2.411.027,21
Patrimônio Histórico, Artístico e Cultural	675.200,00	675.200,00	0,00	0,00	675.200,00	0,00	0,00	675.200,00
Patrimônio Cultural	1.228.300,00	1.228.300,00	4.200,00	4.200,00	1.208.100,00	4.200,00	4.200,00	1.208.100,00

FUNÇÃO / SUBFUNÇÃO	DOTAÇÃO INICIAL	DOTAÇÃO ATUALIZADA (a)	DESPESAS EMPENHADAS		SALDO (c) = (a-b)	DESPESAS LIQUIDADAS		SALDO (e) = (a-d)
			NO BIMESTRE	ATÉ O BIMESTRE (b)		NO BIMESTRE	ATÉ O BIMESTRE (d)	
Administração Geral	560.300,00	562.052,00	270.895,79	270.895,79	291.156,21	47.834,79	47.834,79	514.227,21
Demais Subfunções	16.500,00	13.500,00	0,00	0,00	13.500,00	0,00	0,00	13.500,00
DIREITOS DA CIDADANIA	253.100,00	253.100,00	100.849,76	100.849,76	152.250,24	18.225,28	18.225,28	234.874,72
Administração Geral	253.100,00	253.100,00	100.849,76	100.849,76	152.250,24	18.225,28	18.225,28	234.874,72
URBANISMO	8.888.941,42	8.673.701,42	3.096.342,87	3.090.342,87	5.583.338,55	1.387.829,81	1.387.829,81	7.285.511,74
Infra-Estrutura Urbana	1.932.721,42	1.772.721,42	466.100,66	466.100,66	1.306.620,76	466.100,66	466.100,66	1.306.620,76
Serviços Urbanos	791.800,00	808.690,00	201.489,33	201.489,33	607.200,67	123.733,74	123.733,74	684.956,26
Administração Geral	4.950.900,00	4.960.400,00	2.188.714,15	2.184.714,15	2.775.685,85	661.256,68	661.256,68	4.299.143,32
Demais Subfunções	1.213.520,00	1.131.890,00	238.038,73	238.038,73	893.851,27	136.738,73	136.738,73	995.111,77
HABITAÇÃO	44.500,00	44.500,00	0,00	0,00	44.500,00	0,00	0,00	44.500,00
Habitacão Rural	22.250,00	22.250,00	0,00	0,00	22.250,00	0,00	0,00	22.250,00
Habitacão Urbana	22.250,00	22.250,00	0,00	0,00	22.250,00	0,00	0,00	22.250,00
GESTÃO AMBIENTAL	1.191.000,00	1.203.927,00	191.008,89	191.008,89	1.012.918,11	147.936,09	147.936,09	1.055.981,91
Preservação e Conservação	72.500,00	72.500,00	0,00	0,00	72.500,00	0,00	0,00	72.500,00
Controle Ambiental	72.000,00	84.917,00	16.507,85	16.507,85	68.409,15	11.374,25	11.374,25	73.547,75
Demais Subfunções	1.046.500,00	1.046.500,00	174.501,04	174.501,04	871.998,96	136.561,84	136.561,84	909.938,16
AGRICULTURA	2.248.914,00	2.286.814,00	346.922,04	346.922,04	1.939.891,96	58.067,56	58.067,56	2.228.746,44
Promoção da Produção Agrícola	1.493.764,00	1.530.052,00	35.288,00	36.288,00	1.493.764,00	0,00	0,00	1.530.052,00
Administração Geral	625.800,00	627.412,00	310.634,04	310.634,04	316.777,96	58.067,56	58.067,56	569.344,44
Demais Subfunções	129.350,00	129.350,00	0,00	0,00	129.350,00	0,00	0,00	129.350,00
COMÉRCIO E SERVIÇOS	290.900,00	290.900,00	116.711,90	116.711,90	174.188,10	31.124,67	31.124,67	259.775,43
Promoção Comercial	57.500,00	57.500,00	0,00	0,00	57.500,00	0,00	0,00	57.500,00
Administração Geral	233.400,00	233.400,00	116.711,90	116.711,90	116.688,10	31.124,67	31.124,67	202.275,33
TRANSPORTE	186.100,00	66.100,00	0,00	0,00	66.100,00	0,00	0,00	66.100,00
Transporte Rodoviário	186.100,00	66.100,00	0,00	0,00	66.100,00	0,00	0,00	66.100,00
DESPORTO E LAZER	726.500,00	723.400,00	83.995,00	83.995,00	639.405,00	19.712,96	19.712,96	703.687,12
Desporto de Recreios	357.500,00	357.500,00	800,00	800,00	356.700,00	800,00	800,00	356.700,00
Desporto Comunitário	156.800,00	96.800,00	2.715,00	2.715,00	94.085,00	215,00	215,00	96.585,00
Administração Geral	110.400,00	157.400,00	80.480,00	80.480,00	76.920,00	18.697,96	18.697,96	138.702,04
Demais Subfunções	111.700,00	111.700,00	0,00	0,00	111.700,00	0,00	0,00	111.700,00
ENCARGOS ESPECIAIS	2.096.120,00	2.056.838,00	304.378,40	304.378,40	1.752.459,60	141.908,10	141.908,10	1.914.929,90

(Handwritten signature and initials)

RELATÓRIO RESUMIDO DA EXECUÇÃO ORÇAMENTÁRIA
DEMONSTRATIVO DA EXECUÇÃO DAS DESPESAS POR FUNÇÃO/SUBFUNÇÃO
ORÇAMENTO FISCAL E DA SEGURIDADE SOCIAL
1º bimestre de 2023 (Janeiro a fevereiro)

RREO - Anexo 2 (LRF, Art.52, inciso II, alínea 'c')

FUNÇÃO / SUBFUNÇÃO	DOTAÇÃO INICIAL	DOTAÇÃO ATUALIZADA (a)	DESPESAS EMPENHADAS		SALDO (c) = (a-b)	DESPESAS LIQUIDADAS		SALDO (e) = (a-d)
			NO BIMESTRE	ATÉ O BIMESTRE (b)		NO BIMESTRE	ATÉ O BIMESTRE (d)	
				% (b/total)			% (d/total)	
Serviço da Dívida Interna	200.000,00	200.000,00	90.000,00	0,42	110.000,00	41.303,44	0,48	158.696,56
Transferência	100.000,00	202.518,00	202.418,23	0,94	99,77	88.644,49	1,03	113.873,51
Outros Encargos Especiais	1.796.120,00	1.654.320,00	11.960,17	0,06	1.642.359,83	11.960,17	0,14	1.642.359,83
RESERVA DE CONTINGÊNCIA	350.000,00	350.000,00	0,00	0,00	350.000,00	0,00	0,00	350.000,00
DESPESAS (INTRA-ORÇAMENTARIAS) (II)	514.800,00	514.800,00	0,00	0,00	514.800,00	0,00	0,00	514.800,00
TOTAL (III) = (I + II)	74.000.000,00	74.000.000,00	21.427.729,67	100,00	52.572.270,33	8.607.616,19	100,00	65.392.383,81

FONTE: SISTEMA: ASPEC Informática - UNIDADE RESPONSÁVEL: Prefeitura Municipal de Alto Santo - DATA DA EMISSÃO: 30/03/2023 - HORA DA EMISSÃO: 08:36:15

Handwritten mark

Large handwritten signature


Small handwritten mark


RREO - Anexo 2 (LRF, Art. 52, inciso II, alínea 'c')


R\$ 1,00

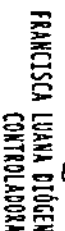
FUNÇÃO / SUBFUNÇÃO - INTRA	DOTAÇÃO INICIAL	DOTAÇÃO ATUALIZADA (a)	DESPESAS EMPENHADAS		SALDO (c) = (a-b)	DESPESAS LIQUIDADAS		SALDO (e) = (a-d)
			NO BIMESTRE	ATÉ O BIMESTRE (b)		NO BIMESTRE	ATÉ O BIMESTRE (d)	
DESPESAS (INTRA-ORÇAMENTARIAS) (II)	514.800,00	514.800,00	0,00	0,00	514.800,00	0,00	0,00	514.800,00
PREVIDÊNCIA SOCIAL	1.100,00	1.100,00	0,00	0,00	1.100,00	0,00	0,00	1.100,00
Administração Geral	1.100,00	1.100,00	0,00	0,00	1.100,00	0,00	0,00	1.100,00
ENCARGOS ESPECIAIS	513.700,00	513.700,00	0,00	0,00	513.700,00	0,00	0,00	513.700,00
Serviço da Dívida Interna	513.700,00	513.700,00	0,00	0,00	513.700,00	0,00	0,00	513.700,00

FONTE: SISTEMA: ASPEC Informática - UNIDADE RESPONSÁVEL: Prefeitura Municipal de Alto Santo - DATA DA EMISSÃO: 30/03/2023 - HORA DA EMISSÃO: 08:36:15


JOSE JURE HOLANDA DE ARAUJO
PREFEITO MUNICIPAL


ATAC - ASSESSORIA TÉCNICA ADMINISTRATI
CONTADOR


ALBERTO MANOEL RIBEIRO
SECRETÁRIO


FRANCISCA LUANA DIÓGENES OSTERNE
CONTROLADORA

RELATORIO RESUMIDO DA EXECUÇÃO ORÇAMENTÁRIA
 DEMONSTRATIVO DA RECEITA CORRENTE LÍQUIDA
 ORÇAMENTO FISCAL E DA SEGURIDADE SOCIAL
 1º bimestre de 2023 (até Fevereiro)


EVOLUÇÃO DA RECEITA REALIZADA NOS ÚLTIMOS 12 MESES

ESPECIFICAÇÃO	EVOLUÇÃO DA RECEITA REALIZADA NOS ÚLTIMOS 12 MESES											
	Mar/2022	Abr/2022	Mai/2022	Jun/2022	Jul/2022	Ago/2022	Set/2022					
RECEITAS CORRENTES (I)	5.855.095,66	5.781.911,21	6.291.899,98	8.444.012,56	6.718.618,78	5.783.199,04	5.435.015,30					
Impostos, Taxas e Contribuições de Melho	199.698,47	266.462,96	295.297,47	223.984,91	334.338,25	293.113,59	166.634,62					
IPTU	815,75	872,40	838,65	329,05	0,00	75,00	0,00					
ISS	75.043,68	75.007,97	49.869,16	90.598,92	58.833,62	84.168,11	57.983,10					
ITBI	442,63	3.317,02	11.600,00	700,00	20.283,88	40.000,00	2.000,00					
ITR	19.255,27	80.943,89	150.214,63	71.280,27	197.752,47	112.290,69	56.754,55					
IRRF	104.141,14	106.321,68	82.725,03	61.076,67	57.368,28	46.579,79	49.896,97					
Outros Impostos, Taxas e Contribuições	0,00	0,00	0,00	0,00	0,00	0,00	0,00					
Contribuições	148.262,90	133.287,02	155.126,06	160.538,87	190.731,29	223.868,94	198.683,07					
Recita Patrimonial	148.262,90	133.287,02	155.126,06	160.538,87	190.731,29	223.868,94	198.683,07					
Rendimentos de Aplicação Financeira	0,00	0,00	0,00	0,00	0,00	0,00	0,00					
Outras Receitas Patrimoniais	0,00	0,00	0,00	0,00	0,00	0,00	0,00					
Receita agropecuária	0,00	0,00	0,00	0,00	0,00	0,00	0,00					
Receita Industrial	0,00	0,00	0,00	0,00	0,00	0,00	0,00					
Receita de serviços	0,00	0,00	0,00	0,00	0,00	0,00	0,00					
Transferências correntes	5.490.326,89	5.375.669,52	5.833.082,85	8.032.124,70	6.085.339,08	5.267.746,60	5.070.639,28					
Cota-parte do FPM	1.651.831,10	1.958.004,75	2.178.084,90	2.038.014,07	2.743.038,71	1.992.966,04	1.835.492,82					
Cota-parte do ICMS	1.205.179,84	933.304,98	1.018.698,09	940.064,68	1.001.421,93	968.788,57	964.403,66					
Cota-parte do IPVA	66.267,68	60.948,16	70.048,33	52.169,17	18.946,79	15.240,64	9.991,84					
Cota-parte do ITR	3.514,49	129,46	1.023,84	1.041,24	102,88	201,82	2.481,87					
Transferências da LC 61/89	3.514,49	129,46	1.023,84	1.041,24	102,88	201,82	2.481,87					
Transferências do Fundeb	1.607.288,74	1.850.706,40	1.782.804,98	1.747.702,58	2.763,51	2.201,22	1.712.482,11					
Outras transferências correntes	956.029,72	569.001,43	784.522,44	3.250.451,91	653.316,05	532.976,99	542.883,08					
Outras receitas correntes	16.807,40	6.491,71	8.443,60	27.364,08	108.310,16	8.469,91	58,33					
DEBÜDES (II)	684.446,03	671.799,25	760.066,78	714.286,64	680.033,62	749.907,43	663.562,74					
Contrib. do servidor para o plano de pr	0,00	0,00	0,00	0,00	0,00	0,00	0,00					
Comp. financ. entre regimes de previden	0,00	0,00	0,00	0,00	0,00	0,00	0,00					
Rendimentos de aplicações de recursos p	99.044,37	80.606,95	106.915,69	107.492,59	125.814,78	149.829,58	136.470,49					
Ded. de receita para formação do Fundeb	585.401,66	591.192,30	653.151,09	606.794,05	594.218,84	600.077,85	527.092,25					
RECEITA CORRENTE LÍQUIDA (III)=(I-II)	5.170.649,63	5.110.111,96	5.531.833,20	7.729.725,92	6.038.585,16	5.033.291,61	4.772.452,56					
(-) Transferências obrigatórias da União relativas às emendas individuais (art. 166 -A, parágrafo 1º, da CF) (IV)	0,00	0,00	0,00	1.300.000,00	0,00	0,00	0,00					

RELATÓRIO RESUMIDO DA EXECUÇÃO ORÇAMENTÁRIA
 DEMONSTRATIVO DA RECEITA CORRENTE LÍQUIDA
 ORÇAMENTO FISCAL E DA SEGURIDADE SOCIAL
 1º bimestre de 2023 (até fevereiro)

RRFO - ANEXO 3 (LRF, Art. 53, inciso I) RECEITA CORRENTE LÍQUIDA AJUSTADA PARA CÁL CULO DOS LIMITES DE ENDIVIDAMENTO (V)=(III-IV)	5.170.649,63	5.110.111,96	5.531.833,20	6.429.725,92	6.038.585,16	5.033.291,61	4.772.452,56
(-) Transferências obrigatórias da União relativas às emendas de bancada (art. 166, parágrafo 16, da CF) (VI)	0,00	0,00	0,00	303.784,00	0,00	0,00	0,00
RECEITA CORRENTE LÍQUIDA AJUSTADA PARA CÁL CULO DOS LIMITES DA DESPESA COM PESSOAL (VII)=(V-VI)	5.170.649,63	5.110.111,96	5.531.833,20	6.125.941,92	6.038.585,16	5.033.291,61	4.772.452,56






RREO - ANEXO 3 (LRF, Art. 53, inciso I)


ESPECIFICAÇÃO	EVOLUÇÃO DA RECEITA REALIZADA NOS ÚLTIMOS 12 MESES						TOTAL (ÚLTIMOS 12 MESES)	PREVISÃO ATUALIZADA EXERCÍCIO
	Out/2022	Nov/2022	Dez/2022	Jan/2023	Fev/2023			
RECEITAS CORRENTES (I)	5.636.124,65	5.975.855,35	7.860.524,45	7.239.974,96	6.632.937,70	77.656.179,64	75.349.000,00	
Impostos, taxas e contribuições de Melho	372.469,90	174.404,22	635.018,02	244.956,49	247.975,97	3.404.204,87	2.631.500,00	
IPPU	469,14	5.346,02	38.706,01	3.477,25	3.512,22	54.441,90	44.500,00	
ISS	95.981,25	36.205,33	166.049,57	44.054,11	37.707,08	871.561,90	969.500,00	
ITRBI	2.439,62	3.400,00	0,00	2.400,00	8.535,08	95.118,23	54.500,00	
ITRIRF	179.150,26	77.708,30	370.442,50	67.174,36	66.151,36	1.449.118,55	920.000,00	
TRRF	94.429,63	51.684,57	59.819,94	87.850,77	132.070,23	933.984,70	643.000,00	
Outros Impostos, Taxas e Contribuições	0,00	0,00	0,00	50.826,47	0,00	50.826,47	154.500,00	
Contribuições	177.754,69	167.879,85	209.458,15	202.121,42	193.719,79	2.161.432,05	1.073.162,80	
Contribuição Patrimonial	177.754,69	167.879,85	209.458,15	202.121,42	193.719,79	2.161.432,05	1.073.162,80	
Rendimentos de Aplicação Financeira	0,00	0,00	0,00	0,00	0,00	0,00	0,00	
Outras Receitas Patrimoniais	0,00	0,00	0,00	0,00	0,00	0,00	0,00	
Receita agropecuária	0,00	0,00	0,00	0,00	0,00	0,00	0,00	
Receita Industrial	0,00	0,00	0,00	0,00	0,00	0,00	0,00	
Receita de serviços	0,00	0,00	0,00	0,00	0,00	0,00	0,00	
Transferências correntes	5.039.429,66	5.601.248,16	6.983.513,90	6.777.155,59	6.184.339,47	71.740.615,90	71.138.837,24	
Cota-parte do FPM	1.746.409,31	2.194.918,60	3.410.463,38	2.206.480,53	2.950.283,41	26.903.987,42	30.840.000,00	
Cota-parte do ICMS	947.912,60	997.991,19	932.883,79	990.927,20	808.075,72	11.725.548,25	7.200.000,00	
Cota-parte do IPVA	6.412,46	6.368,85	8.874,43	100.724,84	127.096,16	543.089,45	530.000,00	
Cota-parte do ITR	6.200,04	1.982,42	1.837,37	1.852,81	2.912,66	17.360,73	20.400,00	
Transferências da LC 61/89	2.993,66	2.125,02	3.061,83	2.619,23	2.448,99	17.589,11	138.960,51	
Transferências do Fundeb	1.730.823,13	1.866.153,71	1.872.985,46	3.011.272,68	1.761.431,87	22.343.988,19	15.886.300,00	
Outras transferências correntes	598.708,66	531.678,37	733.497,64	463.272,30	534.912,66	10.171.054,25	16.523.176,69	
Outras receitas correntes	46.410,20	32.333,12	33.524,38	4.924,99	6.902,47	299.108,35	311.000,00	
DEDUÇÕES (II)	667.006,20	757.932,10	808.612,82	798,85	905.132,34	8.861.638,70	7.039.300,00	
Contribuição do servidor para o plano de pr	0,00	0,00	0,00	0,00	0,00	0,00	0,00	
Comp. financ. entre regimes de previdên	125.026,60	117.248,91	150.171,65	138.758,98	127.533,38	1.464.913,97	374.500,00	
Rendimentos de aplicações de recursos p	541.979,60	640.683,19	658.441,17	660.093,77	777.598,96	7.396.724,73	6.664.800,00	
Dev. de receita para formação do Fundeb	0,00	0,00	0,00	0,00	0,00	0,00	0,00	
RECEITA CORRENTE LÍQUIDA (III)=(I-II)	4.969.118,45	5.217.933,25	7.051.911,63	6.441.122,21	5.727.805,36	68.794.540,94	68.309.700,00	
(-) Transferências obrigatórias da União relativas às emendas individuais (art. 166 -A, parágrafo 1º, da CF) (IV)	0,00	0,00	0,00	0,00	0,00	1.300.000,00	0,00	


RECEITA CORRENTE LÍQUIDA AJUSTADA PARA CÁLCULO DOS LIMITES DE ENDIVIDAMENTO (V)=(III-IV)	4.969.118,45	5.217.933,25	7.051.911,63	6.441.122,21	5.727.805,36	67.494.540,94	68.309.700,00
(-) Transferências obrigatórias da União relativas as emendas de bancada (art. 166, parágrafo 16, da CF) (VI)	0,00	0,00	0,00	0,00	0,00	303.784,00	0,00
RECEITA CORRENTE LÍQUIDA AJUSTADA PARA CÁLCULO DOS LIMITES DA DESPESA COM PESSOAL (VII)=(V-VI)	4.969.118,45	5.217.933,25	7.051.911,63	6.441.122,21	5.727.805,36	67.190.756,94	68.309.700,00

FONTE: SISTEMA: Aspec Informática - UNIDADE RESPONSÁVEL: Prefeitura Municipal de Alto Santo - DATA DA EMISSÃO: 30/03/2023 - HORA DA EMISSÃO: 08:39:24


 JOSE JOENTOLANDA DE ARAUJO
 PREFEITO MUNICIPAL

 ATAC - ACESSORIA TÉCNICA ADMINISTRATI
 CONTADOR


 ALBERTO MAGALHÃES
 SECRETÁRIO


 FRANCISCA LUANA DIÓGENES OSTERNE
 CONTROLADORA

REDO - ANEXO 4 (LRF, Art. 53, inciso II)

R\$ 1,00



REGIME PRÓPRIO DE PREVIDÊNCIA DOS SERVIDORES - RPPS

FUNDO EM CAPITALIZAÇÃO (PLANO PREVIDENCIÁRIO)

RECEITAS PREVIDENCIÁRIAS - RPPS (FUNDO EM CAPITALIZAÇÃO)	PREVISÃO ATUALIZADA (a)	RECEITAS REALIZADAS	
		ATÉ O BIMESTRE (b)	
RECEITAS CORRENTES (I)	655.000,00	0,00	0,00
Receita de contribuições dos segurados	0,00	0,00	0,00
Ativo	0,00	0,00	0,00
Inativo	0,00	0,00	0,00
Pensionista	0,00	0,00	0,00
Receita de contribuições patronais	386.100,00	0,00	0,00
Ativo	386.100,00	0,00	0,00
Inativo	0,00	0,00	0,00
Pensionista	0,00	0,00	0,00
Receita patrimonial	268.900,00	0,00	0,00
Receitas Imobiliares	268.900,00	0,00	0,00
Receitas de valores Mobiliários	0,00	0,00	0,00
Outras receitas patrimoniais	268.900,00	0,00	0,00
Receitas de serviços	0,00	0,00	0,00
Outras receitas correntes	0,00	0,00	0,00
Compensação financeira entre os regimes	0,00	0,00	0,00
Receita de aportes periódicos para amortização de déficit atuarial do RPPS (II)	0,00	0,00	0,00
Demais receitas correntes	0,00	0,00	0,00
RECEITAS DE CAPITAL (III)	0,00	0,00	0,00
Alienação de bens, direitos e ativos	0,00	0,00	0,00
Amortização de empréstimos	0,00	0,00	0,00
Outras receitas de capital	0,00	0,00	0,00
TOTAL DAS RECEITAS DO FUNDO EM CAPITALIZAÇÃO (IV) = (I + III - II)	655.000,00	0,00	0,00

FUNDO EM CAPITALIZAÇÃO (PLANO PREVIDENCIÁRIO)

DESPESAS PREVIDENCIÁRIAS - RPPS (FUNDO EM CAPITALIZAÇÃO)	DOTAÇÃO ATUALIZADA (c)	DESPESAS EMPENHADAS Até o Bimestre (d)	DESPESAS LIQUIDADAS Até o Bimestre (e)	DESPESAS PAGAS Até o Bimestre (f)	INSCRITAS EM RESTOS A PAGAR NÃO PROCESSADAS NO EXERCÍCIO (g)
Benefícios	0,00	0,00	0,00	0,00	
Aposentadorias	0,00	0,00	0,00	0,00	
Pensões por Morte	0,00	0,00	0,00	0,00	
Outras despesas previdenciárias	105.800,00	49.399,00	6.112,26	5.713,26	
Compensação financeira entre os regimes	0,00	0,00	0,00	0,00	
Demais despesas previdenciárias	105.800,00	49.399,00	6.112,26	5.713,26	
TOTAL DAS DESPESAS DO FUNDO EM CAPITALIZAÇÃO (V)	105.800,00	49.399,00	6.112,26	5.713,26	
RESULTADO PREVIDENCIÁRIO - FUNDO EM CAPITALIZAÇÃO (VI)=(IV-V)(2)	549.200,00	-49.399,00	-6.112,26	-5.713,26	
RECURSOS RPPS ARRECADADOS EM EXERCÍCIOS ANTERIORES					
valor					
RESERVA ORÇAMENTÁRIA DO RPPS					
valor					
APORTES DE RECURSOS PARA O FUNDO EM CAPITALIZAÇÃO DO RPPS					
valor					
APORTES REALIZADOS					
Plano de amortização - Contribuição patronal Suplementar					0,00
Plano de amortização - Aporte periódico de valores predefinidos					0,00
Outros aportes para o RPPS					0,00
Recursos para cobertura de déficit financeiro					0,00

BENS E DIREITOS DO RPPS (FUNDO EM CAPITALIZAÇÃO)	SALDO ATUAL
Caixa e Equivalentes de Caixa	13.395.526,30
Investimentos e aplicações	0,00
Outros bens e direitos	2.376.854,18

RREO - ANEXO 4 (LRF, Art 53, inciso II)

R\$ 1,00

FUNDO EM REPARTIÇÃO (PLANO FINANCEIRO)

RECEITAS PREVIDENCIÁRIAS - RPPS (FUNDO EM REPARTIÇÃO)	PREVISÃO ATUALIZADA (a)	RECEITAS REALIZADAS Até o Bimestre (b)
RECEITAS CORRENTES (VII)	234.300,00	266.292,36
Receita de contribuições dos segurados	0,00	0,00
Ativo	0,00	0,00
Inativo	0,00	0,00
pensionista	0,00	0,00
Receita de contribuições patronais	128.700,00	0,00
Ativo	128.700,00	0,00
Inativo	0,00	0,00
pensionista	0,00	0,00
Receita patrimonial	105.600,00	266.292,36
Recetas Imobiliárias	0,00	0,00
Recetas de valores Mobiliários	105.600,00	266.292,36
Outras receitas patrimoniais	0,00	0,00
Recetas de serviços	0,00	0,00
Outras receitas correntes	0,00	0,00
Compensação financeira entre os regimes	0,00	0,00
Demais receitas correntes	0,00	0,00
RECEITAS DE CAPITAL (VIII)	0,00	0,00
Alienação de bens, direitos e ativos	0,00	0,00
Amortização de empréstimos	0,00	0,00
Outras receitas de capital	0,00	0,00
TOTAL DAS RECEITAS DO FUNDO EM REPARTIÇÃO (IX) = (VII + VIII)	234.300,00	266.292,36

[Handwritten mark]

[Handwritten signature]

FUNDO EM REPARTIÇÃO (PLANO FINANCEIRO)

DESPESAS PREVIDENCIÁRIAS - RPPS (FUNDO EM REPARTIÇÃO)	DOTAÇÃO ATUALIZADA (c)	DESPESAS EMPENHADAS Até o bimestre (d)	DESPESAS LIQUIDADAS Até o bimestre (e)	DESPESAS PAGAS Até o bimestre (f)	INSCRITAS EM RESTOS A PAGAR NÃO PROCESSADAS NO EXERCÍCIO (g)
Benefícios	0,00	0,00	0,00	0,00	
Aposentadorias	0,00	0,00	0,00	0,00	
Pensões por Morte	0,00	0,00	0,00	0,00	
Outras despesas previdenciárias	149.600,00	152.362,50	35.861,00	31.361,00	
Compensação financeira entre os regimes	0,00	0,00	0,00	0,00	
Demais despesas previdenciárias	149.600,00	152.362,50	35.861,00	31.361,00	
TOTAL DAS DESPESAS DO FUNDO EM REPARTIÇÃO (X)	149.600,00	152.362,50	35.861,00	31.361,00	
RESULTADO PREVIDENCIÁRIO - FUNDO EM REPARTIÇÃO (XI)=(IX-X)(2)	84.700,00	113.929,86	230.431,36	234.931,36	

RS

APORTES DE RECURSOS PARA O FUNDO EM REPARTIÇÃO DO RPPS	APORTES REALIZADOS
Recursos para cobertura de insuficiências financeiras	0,00
Recursos para formação de reserva	0,00
BENS E DIREITOS DO RPPS (FUNDO EM REPARTIÇÃO)	SALDO ATUAL
Caixa e Equivalentes de Caixa	0,00
Investimentos e aplicações	0,00
Outros bens e direitos	0,00

ADMINISTRAÇÃO DO REGIME PRÓPRIO DE PREVIDÊNCIA DOS SERVIDORES - RPPS

RECEITAS DA ADMINISTRAÇÃO - RPPS	PREVISÃO ATUALIZADA (a)	RECEITAS REALIZADAS Até o bimestre (b)
RECEITAS CORRENTES	0,00	0,00
TOTAL DAS RECEITAS DA ADMINISTRAÇÃO RPPS (XII)	0,00	0,00

DESPESAS DA ADMINISTRAÇÃO - RPPS

DESPESAS CORRENTES (XIII)	DOTAÇÃO ATUALIZADA (c)	DESPESAS EMPENHADAS Até o bimestre (d)	DESPESAS LIQUIDADAS Até o bimestre (e)	DESPESAS PAGAS Até o bimestre (f)	INSCRITAS EM RESTOS A PAGAR NÃO PROCESSADAS No exercício (g)
Despesas Correntes	0,00	0,00	0,00	0,00	0,00
Despesas de Capital (XIV)	0,00	0,00	0,00	0,00	0,00
TOTAL DAS DESPESAS DA ADMINISTRAÇÃO RPPS (XV) = (XIII + XIV)	0,00	0,00	0,00	0,00	0,00

Ceará
Governo Municipal de Alto Santo
Consolidado
ORÇAMENTO FISCAL E DA SEGURIDADE SOCIAL

RELATÓRIO RESUMIDO DA EXECUÇÃO ORÇAMENTÁRIA
DEMONSTR. DAS RECEITAS E DESPESAS PREVIDENCIÁRIAS
DO REGIME PRÓPRIO DE PREVIDÊNCIA DOS SERVIDORES
1º bimestre de 2023 (Janeiro a fevereiro)

RESULTADO DA ADMINISTRAÇÃO RPPS (XVI) = (XII - XV)2	0,00	0,00	0,00	0,00
BENS E DIREITOS - ADMINISTRAÇÃO DO RPPS				
SALDO ATUAL				
Caixa e Equivalentes de Caixa			3.933,91	
Investimentos e aplicações			0,00	
Outros bens e direitos			0,00	

[Handwritten mark]

[Handwritten signature]

[Handwritten signature]

BENEFÍCIOS PREVIDENCIÁRIOS MANTIDOS PELO TESOURO

RECEITAS PREVIDENCIÁRIAS (BENEFÍCIOS MANTIDOS PELO TESOURO)	PREVISÃO ATUALIZADA (a)	RECEITAS REALIZADAS Até o bimestre (b)
Contribuições dos Servidores	0,00	0,00
Demais receitas previdenciárias	0,00	0,00
TOTAL DAS RECEITAS (BENEFÍCIOS MANTIDOS PELO TESOURO) (XVIII)	0,00	0,00

DESPESAS PREVIDENCIÁRIAS (BENEFÍCIOS MANTIDOS PELO TESOURO)	DOTAÇÃO ATUALIZADA (c)	DESPESAS EMPENHADAS Até o bimestre (d)	DESPESAS LIQUIDADAS Até o bimestre (e)	DESPESAS PAGAS Até o bimestre (f)	INSCRITAS EM RESTOS A PAGAR NÃO PROCESSADAS NO EXERCÍCIO (g)
Aposentadorias	0,00	0,00	0,00	0,00	0,00
Pensões	0,00	0,00	0,00	0,00	0,00
Outras despesas previdenciárias	0,00	0,00	0,00	0,00	0,00
TOTAL DAS DESPESAS (BENEFÍCIOS MANTIDOS PELO TESOURO) (XVIII)	0,00	0,00	0,00	0,00	0,00

RESULTADO DOS BENEFÍCIOS MANTIDOS PELO TESOURO (XIX)=(XVII-XVIII)(?)	0,00	0,00	0,00	0,00	0,00
--	------	------	------	------	------


FONTE: SISTEMA: ASPEC Informática - UNID RESPONSÁVEL: Prefeitura Municipal de Alto Santo - DATA DA EMISSÃO: 30/03/2023 - HORA : 09:06:30

NOTA:
 (1) Como a Portaria MRS 746/2011 determina que os recursos provenientes desses aportes devem permanecer aplicados, no mínimo, por 5 (cinco) anos, essa receita não deverá compor o total das receitas previdenciárias do período de apuração
 (2) O resultado previdenciário será apresentado por meio da diferença entre previsão da receita e a dotação da despesa e entre a receita realizada e a despesa líquida (do 1º ao 5º bimestre) e a despesa empenhada (no 6º bimestre).

RELATÓRIO RESUMIDO DA EXECUÇÃO ORÇAMENTÁRIA
DEMONSTR. DAS RECEITAS E DESPESAS PREVIDENCIÁRIAS
DO REGIME PRÓPRIO DE PREVIDÊNCIA DOS SERVIDORES
1º bimestre de 2023 (Janeiro a Fevereiro)


JOSÉ JOENIR HELANDA DE ARAÚJO
PREFEITO MUNICIPAL

ALBERTO MAGNUS FERREIRA
SECRETÁRIO


ATAC - ACESSORIA TÉCNICA ADMINISTRATI-
VA
CONTADOR

FRANCISCA LUANA DÓGENES OSTERNE
CONTROLADORA

RREO - ANEXO 6 (LRF, Art 53, inciso III)

R\$ 1,00

ACIMA DA LINHA

RECEITAS PRIMARIAS	PREVISÃO ATUALIZADA	RECEITAS REALIZADAS ATÉ O BIMESTRE (a)
RECEITAS CORRENTES (EXCETO FONTES RPPS) (I)	68.309.700,00	12.168.927,57
Impostos, taxas e contribuições de melhoria	2.631.500,00	432.932,46
ITR	44.500,00	6.989,47
ISS	969.500,00	81.761,19
ITBI	54.500,00	10.935,08
LRRF	920.000,00	133.325,72
Outros impostos, taxas e contribuições de melhoria	643.000,00	219.921,00
Contribuições	154.500,00	50.826,47
Receita patrimonial	698.662,80	129.548,85
Aplicações financeiras (II)	165.962,80	129.548,85
Outras receitas patrimoniais	532.700,00	0,00
Transferências correntes	64.474.037,20	11.523.802,33
Cota-parte do FPM	25.560.000,00	4.125.411,04
Cota-parte do ICMS	5.932.800,00	1.447.123,61
Cota-parte do IPVA	424.400,00	174.335,49
Cota-parte do ITR	16.320,00	1.715,27
Transferências da LC 61/1989	131.040,51	4.321,41
Transferências do Fundeb	15.886.308,00	4.772.707,55
Outras transferências correntes	16.523.176,69	998.187,96
Demais receitas correntes	351.000,00	11.817,46
Outras receitas financeiras (III)	0,00	0,00
Receitas correntes restantes	351.000,00	11.817,46
RECEITAS PRIMARIAS CORRENTES (EXCETO FONTES RPPS) (IV)=(I-III-III)	68.143.737,20	12.039.378,72
RECEITAS PRIMARIAS CORRENTES (COM FONTES RPPS) (V)	514.800,00	0,00
RECEITAS NÃO PRIMARIAS CORRENTES (COM FONTES RPPS) (VI)	374.500,00	266.292,36
RECEITAS DE CAPITAL (EXCETO FONTES RPPS) (VII)	4.801.000,00	100.000,00
Operações de crédito (VIII)	0,00	0,00
Amortização de empréstimos (IX)	0,00	0,00
Alienação de bens	0,00	0,00
Receitas de alienação de investimentos temporários (X)	0,00	0,00

Receitas de alienação de investimentos permanentes (XI)	0,00	0,00	0,00	0,00	0,00	0,00	0,00	0,00	0,00
Outras alienação de bens	0,00	0,00	0,00	0,00	0,00	0,00	0,00	0,00	0,00
Transferências de capital	4.801.000,00	100.000,00	100.000,00	100.000,00	100.000,00	100.000,00	100.000,00	100.000,00	100.000,00
Convenios	1.575.000,00	0,00	0,00	0,00	0,00	0,00	0,00	0,00	0,00
Outras transferências de capital	3.226.000,00	0,00	0,00	0,00	0,00	0,00	0,00	0,00	0,00
Outras receitas de capital não primárias (XII)	0,00	0,00	0,00	0,00	0,00	0,00	0,00	0,00	0,00
Outras receitas de capital primárias	0,00	0,00	0,00	0,00	0,00	0,00	0,00	0,00	0,00
RECEITAS PRIMÁRIAS DE CAPITAL (EXCETO FONTES RPPS)(XIII) = (VII - (V III+IX+X+XII))	4.801.000,00	100.000,00	100.000,00	100.000,00	100.000,00	100.000,00	100.000,00	100.000,00	100.000,00
RECEITAS PRIMÁRIAS DE CAPITAL (COM FONTES RPPS) (XIV)	0,00	0,00	0,00	0,00	0,00	0,00	0,00	0,00	0,00
RECEITAS NÃO PRIMÁRIAS DE CAPITAL (COM FONTES RPPS)(XV)	0,00	0,00	0,00	0,00	0,00	0,00	0,00	0,00	0,00
RECEITA PRIMÁRIA TOTAL (XVI) = (IV + V + XIII + XIV)	73.459.537,20	12.139.378,72	12.139.378,72	12.139.378,72	12.139.378,72	12.139.378,72	12.139.378,72	12.139.378,72	12.139.378,72
RECEITA PRIMÁRIA TOTAL (EXCETO FONTES RPPS)(XVII) = (IV + XIII)	72.944.737,20	12.139.378,72	12.139.378,72	12.139.378,72	12.139.378,72	12.139.378,72	12.139.378,72	12.139.378,72	12.139.378,72

ATÉ O BIMESTRE/2023

RESTOS A PAGAR NÃO PROCESSADOS

DESPESAS PRIMÁRIAS	DOTAÇÃO ATUALIZADA	DESPESAS EMPENHADAS				DESPESAS PAGAS (a)		RESTOS A PAGAR PROCESSADOS PAGOS (b)		LIQUIDADOS	PAGOS (c)
		DESPESAS EMPENHADAS	DESPESAS LIQUIDADAS	DESPESAS PAGAS	DESPESAS PAGAS	RESTOS A PAGAR PROCESSADOS PAGOS	RESTOS A PAGAR PROCESSADOS PAGOS				
DESPESAS CORRENTES (EXCETO FONTES RPPS)(VIII)	60.003.302,67	19.906.151,68	7.508.978,57	6.549.580,86	2.277.043,58	47.149,07	18.574,37	0,00	0,00	18.574,37	
Pessoal e encargos sociais	32.910.496,51	11.873.582,51	4.948.161,63	4.899.341,41	263.766,05	0,00	0,00	0,00	0,00	0,00	
Juros e encargos da dívida (XIX)	0,00	0,00	0,00	0,00	0,00	0,00	0,00	0,00	0,00	0,00	
Outras despesas correntes	27.092.806,16	8.032.569,17	2.560.816,94	1.650.239,45	2.013.277,53	47.149,07	18.574,37	0,00	0,00	18.574,37	
DESPESAS PRIMÁRIAS CORRENTES (EXCETO FONTES RPPS)(XX) = (XVIII - X IX)	60.003.302,67	19.906.151,68	7.508.978,57	6.549.580,86	2.277.043,58	47.149,07	18.574,37	0,00	0,00	18.574,37	
DESPESAS PRIMÁRIAS CORRENTES (COM FONTES RPPS)(XXI)	887.700,00	235.613,50	47.181,26	42.282,26	1.676,22	0,00	0,00	0,00	0,00	0,00	
DESPESAS NÃO PRIMÁRIAS CORRENTES (COM FONTES RPPS)(XXII)	0,00	0,00	0,00	0,00	0,00	0,00	0,00	0,00	0,00	0,00	
DESPESAS DE CAPITAL (EXCETO FONTES RPPS)(XXIII)	12.746.397,33	1.285.964,49	1.051.456,36	937.920,28	866.531,26	0,00	0,00	0,00	0,00	0,00	
Investimentos	12.032.697,33	1.195.964,49	1.010.152,92	896.616,84	866.531,26	0,00	0,00	0,00	0,00	0,00	
Inversões financeiras	0,00	0,00	0,00	0,00	0,00	0,00	0,00	0,00	0,00	0,00	
Concessão de empréstimos e financiamentos (XXIV)	0,00	0,00	0,00	0,00	0,00	0,00	0,00	0,00	0,00	0,00	
Aquisição de título de capital já integralizado (XXV)	0,00	0,00	0,00	0,00	0,00	0,00	0,00	0,00	0,00	0,00	
Aquisição de título de crédito (XXVI)	0,00	0,00	0,00	0,00	0,00	0,00	0,00	0,00	0,00	0,00	
Demais inversões financeiras	0,00	0,00	0,00	0,00	0,00	0,00	0,00	0,00	0,00	0,00	

RELATÓRIO RESUMIDO DA EXECUÇÃO ORÇAMENTÁRIA
 DEMONSTRATIVO DOS RESULTADOS PRIMÁRIO E NOMINAL
 ORÇAMENTOS FISCAL E DA SEGURIDADE SOCIAL
 1º Bimestre de 2023 (Janeiro a fevereiro)

Amortização de dívida (XXVII)	713.700,00	90.000,00	41.303,44	41.303,44	0,00	0,00	0,00
DESPESAS PRIMÁRIAS DE CAPITAL (EXCETO FONTES RPPS)(XXXVIII) = XXII							
T - (XXIV + XXV + XXVI + XXVII)	12.032.697,33	1.195.964,49	1.010.152,92	896.616,84	866.531,26	0,00	0,00
RESERVA DE CONTINGÊNCIA (XXIX)	350.000,00	0,00	0,00	0,00	0,00	0,00	0,00
DESPESAS PRIMÁRIAS DE CAPITAL (COM FONTES RPPS)(XXX)	12.600,00	0,00	0,00	0,00	0,00	0,00	0,00
DESPESAS NÃO PRIMÁRIAS CORRENTES (COM FONTES RPPS)(XXXI)	0,00	0,00	0,00	0,00	0,00	0,00	0,00
DESPESA PRIMÁRIA TOTAL (XXXII)=(XX + XXI + XXVIII + XXIX + XXX)	73.286.300,00	21.337.729,67	8.566.312,75	7.488.479,96	3.145.251,06	47.149,07	18.574,37
DESPESA PRIMÁRIA TOTAL (EXCETO FONTES RPPS)(XXXIII)=(XX + XXVIII + XXIX)	72.386.000,00	21.102.116,17	8.519.131,49	7.446.197,70	3.143.574,84	47.149,07	18.574,37
RESULTADO PRIMÁRIO (COM RPPS) - Acima da linha (XXXIV) = [XVIIa-(X XXIIa + XXXIIb + XXXIIc)]							1.487.073,33
RESULTADO PRIMÁRIO (SEM RPPS) - Acima da linha (XXXV) = [XVIIa-(X XXIIa + XXXIIb + XXXIIc)]							1.531.033,81

META FISCAL PARA O RESULTADO PRIMÁRIO	VALOR CORRENTE	
Meta fixada no Anexo de Metas Fiscais da LDO para o exercício de referência		0,00

JUROS NOMINAIS	ATÉ O BIMESTRE/2023	
	VALOR CORRENTE	

Juros, Encargos e Variações Monetárias Ativos (Exceto RPPS)(XXXVI)		129.548,85
Juros, Encargos e Variações Monetárias Passivos (Exceto RPPS)(XXXVII)		90.000,00
RESULTADO NOMINAL (SEM RPPS) - Acima da linha (XXXVIII) = XXXV + (XXXVI - XXXVII)		1.570.580,66

CÁLCULO DO RESULTADO NOMINAL


SALDO	
EM 31 DE DEZEMBRO	ATÉ O BIMESTRE


	(a)	(b)
DÍVIDA CONSOLIDADA (XXXIX)	11.221.701,47	11.270.398,03
DEDUÇÕES (XL)	-6.148.709,74	-1.515.120,98
Disponibilidade de caixa	-6.148.709,74	-1.515.120,98
Disponibilidade de caixa bruta	7.677.099,43	9.491.084,66
{-} Restos a pagar processados (XLI)	12.780.936,02	9.809.200,18
{-} Depósitos Restituíveis e Valores Vinculados	1.044.873,15	1.197.005,46
Demais haveres financeiros	0,00	0,00
DÍVIDA CONSOLIDADA LÍQUIDA (XLII)=(XXXIX-XL)	17.370.411,21	12.785.519,01
RESULTADO NOMINAL (SEM RPPS) - Abaixo da linha (XLIII) = (XLIIA - XLIIb)	-	4.584.892,20
META FISCAL PARA O RESULTADO NOMINAL		VALOR CORRENTE
Meta fixada no Anexo de Metas Fiscais da LDO para o exercício de referência	-	0,00

	ATÉ O BIMESTRE/2023
VARIAÇÃO SALDO RPP = (XLIV) = (XLIa - XLIIb)	2.971.735,84
RECEITA DE ALIENAÇÃO DE INVESTIMENTOS PERMANENTES (XLV)=(XI)	0,00
VARIAÇÃO CAMBIAL (XLVI)	0,00
VARIAÇÃO DO SALDO DE PRECATORIOS INTEGRANTES DA DC (XLVII)	0,00
VARIAÇÃO DO SALDO DAS DEMAIS OBRIGAÇÕES INTEGRANTES DA DC (XLVIII)	0,00
OUTROS AJUSTES (XLXIX)	0,00
RESULTADO NOMINAL (SEM RPPS) AJUSTADO - Abaixo da linha (L) = (XLIII + (XLIV - XLV + XLVI + XLVII + XLVIII) +/- (XLXIX))	7.556.628,04
RESULTADO PRIMÁRIO (SEM RPPS) - Abaixo da linha (LI) = L - (XXXVI - XXXVII)	7.517.079,19

INFORMAÇÕES ADICIONAIS

	PREVISÃO ORÇAMENTÁRIA
SALDO DE EXERCÍCIOS ANTERIORES	0,00
Recursos arrecadados em exercícios anteriores - RPPS	0,00
Superávit financeiro utilizado para abertura e reabertura de créditos adicionais	0,00
RESERVA ORÇAMENTÁRIA DO RPPS	0,00







RELATÓRIO RESUMIDO DA EXECUÇÃO ORÇAMENTÁRIA
DEMONSTRATIVO DOS RESULTADOS PRIMÁRIO E NOMINAL
ORÇAMENTOS FISCAL E DA SEGURIDADE SOCIAL
1º bimestre de 2023 (Janeiro a Fevereiro)

FONTE: SISTEMA: Aspec Informática - UNIDADE RESPONSÁVEL: Prefeitura Municipal de Alto Santo - DATA DA EMISSÃO: 30/03/2023 - HORA DA EMISSÃO: 08:46:33

JOSÉ JOELMA ROLANDA DE ARAUJO
PREFEITO MUNICIPAL




ATAC - ASSISTENTE TÉCNICA ADMINISTRATIVA
CONTADOR



ALBERTO MAGNO RIBEIRO
SECRETÁRIO

FRANCISCA LOANA DIOGENES OSTERNE
CONTROLADORA



RELATÓRIO RESUMIDO DA EXECUÇÃO ORÇAMENTÁRIA
 DEMONSTRATIVO DOS RESTOS A PAGAR
 POR PODER E ÓRGÃO
 ORÇAMENTOS FISCAL E DA SEGURIDADE SOCIAL
 1º Bimestre de 2023 (Janeiro a Fevereiro)

REPO - ANEXO 7 (LRF, Art 53, inciso V)

R\$ 1,00

PODER / ÓRGÃO	RESTOS A PAGAR PROCESSADOS E NÃO PROCESSADOS LIQUIDADOS EM EXERCÍCIOS ANTERIORES				
	EM EXERCÍCIOS ANTERIORES (a)	EM 31 DE DEZ. EXERC. ANTERIOR (b)	PAGOS (c)	CANCELADOS (d)	SALDO (e) = (a+b)-(c+d)
RESTOS A PAGAR (EXCETO INTRA-ORÇAMENTÁRIO (I))	6.678.896,17	6.103.716,08	3.145.251,06	0,00	9.637.361,19
Executivo	6.678.896,17	6.103.638,52	3.145.251,06	0,00	9.637.283,63
2016-Fundo Municipal de Educacao - Fme	148.868,18	0,00	0,00	0,00	148.868,18
2016-Fundo Municipal de Saude - FMS	1.399,00	0,00	0,00	0,00	1.399,00
2016-Secretaria de Agricultura	22,09	0,00	0,00	0,00	22,09
2017-Fundo Municipal de Saude - FMS	191,30	0,00	0,00	0,00	191,30
2017-Secretaria de Governo	1.874,00	0,00	0,00	0,00	1.874,00
2017-Secretaria de Administração e Finan	180,00	0,00	0,00	0,00	180,00
2017-Sec. de Des. Agrário e Meio Ambiente	420,00	0,00	0,00	0,00	420,00
2017-Fundo Municipal de Educação	18.778,30	0,00	0,00	0,00	18.778,30
2017-Fundo Municipal de Assistência Soci	121,35	0,00	0,00	0,00	121,35
2017-Sec. Infraestrutura, Obras e Urbanism	85,48	0,00	0,00	0,00	85,48
2018-Secretaria de Governo	5.167,00	0,00	0,00	0,00	5.167,00
2018-Controladoria e Ouvidoria Geral	257,24	0,00	0,00	0,00	257,24
2018-Secretaria de Administração e Finan	11.408,12	0,00	0,00	0,00	11.408,12
2018-Fundo Municipal de Educação	1.403,66	0,00	0,00	0,00	1.403,66
2018-Fundo Municipal de Saúde	2.465,76	0,00	0,00	0,00	2.465,76
2018-Fundo Municipal de Assistência Soci	37.418,55	0,00	0,00	0,00	37.418,55
2018-Sec. de Desenvol. Agrário e Meio Amb	33.912,08	0,00	0,00	0,00	33.912,08
2018-Sec. de Infraestrutura, Obras e Urban	10.190,00	0,00	0,00	0,00	10.190,00
2018-Secretaria de Cultura e Juventude	9.990,00	0,00	0,00	0,00	9.990,00
2018-Sec. Políticas a Mulher e Acessibili	12.731,01	0,00	0,00	0,00	12.731,01
2019-Secretaria de Governo	2.026,36	0,00	0,00	0,00	2.026,36
2019-Secretaria de Administração e Finan	41.141,23	0,00	0,00	0,00	41.141,23
2019-Controladoria e Ouvidoria Geral	23.266,68	0,00	0,00	0,00	23.266,68
2019-Sec. de Desenvol. Agrário e Meio Amb	40.360,00	0,00	0,00	0,00	40.360,00
2019-Sec. de Infraestrutura, Obras e Urban	147.360,93	0,00	0,00	0,00	147.360,93

RELATÓRIO RESUMIDO DA EXECUÇÃO ORÇAMENTÁRIA
 DEMONSTRATIVO DOS RESTOS A PAGAR
 POR PODER E ÓRGÃO
 ORÇAMENTOS FISCAL E DA SEGURIDADE SOCIAL
 1º Bimestre de 2023 (Janeiro a Fevereiro)

RREO - ANEXO 7 (LRF, Art. 53, inciso V)

R\$ 1,00

RESTOS A PAGAR PROCESSADOS E NÃO PROCESSADOS
 LIQUIDADOS EM EXERCÍCIOS ANTERIORES

PODER / ÓRGÃO	INSCRITOS		PAGOS (c)	CANCELADOS (d)	SALDO (e) = (a+b)-(c+d)
	EM EXERCÍCIOS ANTERIORES (a)	EM 31 DE DEZ. EXERC. ANTERIOR (b)			
2019-Sec. Políticas a Mulher e Acessibili	40.717,65	0,00	0,00	0,00	40.717,65
2019-Secretaria de Cultura e Juventude	47.909,12	0,00	1.303,18	0,00	46.605,94
2019-Fundo Municipal de Educação	1.338.000,47	0,00	0,00	0,00	1.338.000,47
2019-Fundo Municipal de Saúde	154.442,39	0,00	0,00	0,00	154.442,39
2019-Fundo Municipal de Assistência Soci	118.783,68	0,00	0,00	0,00	118.783,68
2020-Secretaria de Governo	83.337,00	0,00	0,00	0,00	83.337,00
2020-Secretaria de Administração e Finan	124.751,10	0,00	0,00	0,00	124.751,10
2020-Controladoria e Ouvidoria Geral	13.900,00	0,00	0,00	0,00	13.900,00
2020-Sec. de Desenvol. Agrário e Meio Amb	50.989,66	0,00	0,00	0,00	50.989,66
2020-Sec. de Infraestrutura, Obras e Urban	1.236.293,64	0,00	0,00	0,00	1.236.293,64
2020-Sec. Políticas a Mulher e Acessibili	36.630,00	0,00	0,00	0,00	36.630,00
2020-Secretaria de Cultura e Juventude	10.359,00	0,00	0,00	0,00	10.359,00
2020-Sec. Educação, Esp, Ciência e Tecnolo	363,46	0,00	0,00	0,00	363,46
2020-Fundo Municipal de Educação	1.298.511,14	0,00	0,00	0,00	1.298.511,14
2020-Fundo Municipal de Saúde	1.050.166,25	0,00	0,00	0,00	1.050.166,25
2020-Fundo Municipal de Assistência Soci	407.920,28	0,00	0,00	0,00	407.920,28
2021-Secretaria de Governo	20.385,05	0,00	20.231,05	0,00	154,00
2021-Secretaria de Administração e Finan	15.796,92	0,00	0,00	0,00	15.796,92
2021-Sec. de Infraestrutura, Obras e Urban	3.292,81	0,00	901,00	0,00	2.391,81
2021-Secretaria de Cultura e Juventude	0,30	0,00	0,00	0,00	0,30
2021-Sec. Educação, Esp, Ciência e Tecnolo	180,00	0,00	0,00	0,00	180,00
2021-Fundo Municipal de Educação	71.151,38	0,00	33.310,00	0,00	37.841,38
2021-Fundo Municipal de Saúde	3.573,09	0,00	0,00	0,00	3.573,09
2021-Fundo Municipal de Assistência Soci	403,16	0,00	0,00	0,00	403,16
2022-Instituto Previdência Serv. de Munic	0,00	1.676,23	1.676,22	0,00	0,01
2022-Secretaria Municipal de Governo	0,00	58.266,88	33.720,11	0,00	24.546,77
2022-Secretaria Municipal de Administraç	0,00	292.069,67	114.866,04	0,00	177.203,63
2022-Secretaria Municipal de Finanças	0,00	30.125,72	12.236,08	0,00	17.889,64
2022-Secretaria Mun. de Obras e Infraestr	0,00	2.128.453,87	1.076.423,93	0,00	1.052.029,94

PODER / ÓRGÃO	RESTOS A PAGAR PROCESSADOS E NÃO PROCESSADOS LIQUIDADOS EM EXERCÍCIOS ANTERIORES				
	INSCRITOS		PAGOS (c)	CANCELADOS (d)	SALDO (e) = (a+b) - (c+d)
	EM EXERCÍCIOS ANTERIORES (a)	EM 31 DE DEZ. EXERC. ANTERIOR (b)			
2022-Sec. Mun. de Des. Urbano e Meio Amb	0,00	36.823,89	15.941,74	0,00	20.882,15
2022-Fundo Municipal de Assistência Social	0,00	128.644,46	82.499,13	0,00	46.145,33
2022-Secretaria Municipal de Esportes e	0,00	18.721,07	18.717,47	0,00	3,60
2022-Fundo Municipal de Educação	0,00	1.438.285,98	1.099.325,30	0,00	338.960,68
2022-Secretaria de Políticas para as MUL	0,00	1.986,88	0,00	0,00	1.986,88
2022-Sec. Mun. de Eventos e Integração S	0,00	51.696,00	51.696,00	0,00	0,00
2022-Secretaria Munic. de Cultura e Turi	0,00	74.078,87	20.822,39	0,00	53.256,48
2022-Secretaria Mun de Agricultura e Pec	0,00	275.577,42	6.116,29	0,00	269.461,13
2022-Fundo Municipal de Saúde	0,00	1.567.231,58	555.465,13	0,00	1.011.766,45
Legislativo	0,00	77,56	0,00	0,00	77,56
2021-Câmara Municipal de Alto Santo	0,00	0,00	0,00	0,00	0,00
2022-Câmara Municipal de Alto Santo	0,00	77,56	0,00	0,00	77,56
RESTOS A PAGAR (INTRA-ORÇAMENTÁRIO (II))	143.264,30	0,00	0,00	0,00	143.264,30
2018-Secretaria de Administração e Finan	83.834,67	0,00	0,00	0,00	83.834,67
2019-Secretaria de Administração e Finan	59.409,63	0,00	0,00	0,00	59.409,63
TOTAL (III)=(I)+(II)	6.822.160,47	6.103.716,08	3.145.251,06	0,00	9.780.625,49

RELATÓRIO RESUMIDO DA EXECUÇÃO ORÇAMENTÁRIA
 DEMONSTRATIVO DOS RESTOS A PAGAR
 POR PODER E ÓRGÃO
 ORÇAMENTOS FISCAL E DA SEGURIDADE SOCIAL
 1º trimestre de 2023 (Janeiro a fevereiro)

RREO - ANEXO 7 (LRF, Art. 53, inciso V)

R\$ 1,00

RESTOS A PAGAR NÃO PROCESSADOS

PODER / ÓRGÃO	INSCRITOS		LÍQUIDOS (h)	PAGOS (i)	CANCELADOS (j)	SALDO (k) = (f+g)-(i+j)	SALDO TOTAL (l) = (e)+(k)
	EM EXERCÍCIOS ANTERIORES (f)	EM 31 DE DEZ. EXERC. ANTERIOR (g)					
RESTOS A PAGAR (EXCETO INTRA-ORÇAMENTÁRIO (I))	310.197,79	1.186.845,89	47.149,07	18.574,37	0,00	1.478.469,31	11.115.830,50
Executivo	306.374,62	903.231,07	47.149,07	18.574,37	0,00	1.191.031,32	10.828.374,95
2016-Fundo Municipal de Educacao - Fme	0,00	0,00	0,00	0,00	0,00	0,00	148.868,18
2016-Fundo Municipal de Saude - FAS	0,00	0,00	0,00	0,00	0,00	0,00	1.399,00
2016-Secretaria de Agricultura	0,00	0,00	0,00	0,00	0,00	0,00	22,09
2017-Fundo Municipal de Saude - FMS	0,00	0,00	0,00	0,00	0,00	0,00	191,30
2017-Secretaria de Governo	0,00	0,00	0,00	0,00	0,00	0,00	1.874,00
2017-Secretaria de Administração e Finan	0,00	0,00	0,00	0,00	0,00	0,00	180,00
2017-Sec. de Des. Agrário e Meio Ambiente	0,00	0,00	0,00	0,00	0,00	0,00	420,00
2017-Fundo Municipal de Educação	0,00	0,00	0,00	0,00	0,00	0,00	18.778,30
2017-Fundo Municipal de Assistência Soci	0,00	0,00	0,00	0,00	0,00	0,00	121,35
2017-Sec. Infraestrutura, Obras e Urbanism	0,00	0,00	0,00	0,00	0,00	0,00	85,48
2018-Secretaria de Governo	0,00	0,00	0,00	0,00	0,00	0,00	5.167,00
2018-Controladoria e Ouvidoria Geral	0,00	0,00	0,00	0,00	0,00	0,00	257,24
2018-Secretaria de Administração e Finan	0,00	0,00	0,00	0,00	0,00	0,00	11.408,12
2018-Fundo Municipal de Educação	0,00	0,00	0,00	0,00	0,00	0,00	1.403,66
2018-Fundo Municipal de Saúde	0,00	0,00	0,00	0,00	0,00	0,00	2.463,76
2018-Fundo Municipal de Assistência Soci	0,00	0,00	0,00	0,00	0,00	0,00	37.418,65
2018-Sec. de Infraestrutura, Obras e Urban	0,00	0,00	0,00	0,00	0,00	0,00	33.912,08
2018-Sec. de Desenvol. Agrário e Meio Amb	0,00	0,00	0,00	0,00	0,00	0,00	10.190,00
2018-Secretaria de Cultura e Juventude	0,00	0,00	0,00	0,00	0,00	0,00	9.990,00
2018-Sec. Políticas a Mulher e Acessibili	0,00	0,00	0,00	0,00	0,00	0,00	12.731,01
2019-Secretaria de Governo	0,00	0,00	0,00	0,00	0,00	0,00	2.016,36
2019-Secretaria de Administração e Finan	0,00	0,00	0,00	0,00	0,00	0,00	41.141,29
2019-Controladoria e Ouvidoria Geral	0,00	0,00	0,00	0,00	0,00	0,00	23.268,68
2019-Sec. de Desenvol. Agrário e Meio Amb	0,00	0,00	0,00	0,00	0,00	0,00	40.360,00
2019-Sec. de Infraestrutura, Obras e Urban	0,00	0,00	0,00	0,00	0,00	0,00	147.360,93
2019-Sec. Políticas a Mulher e Acessibili	0,00	0,00	0,00	0,00	0,00	0,00	40.717,55

RELATÓRIO RESUMIDO DA EXECUÇÃO ORÇAMENTÁRIA
 DEMONSTRATIVO DOS RESTOS A PAGAR
 POR PODER E ÓRGÃO
 ORÇAMENTOS FISCAL E DA SEGURIDADE SOCIAL
 1º Bimestre de 2023 (Janeiro a Fevereiro)

R\$ 1,00

RESTOS A PAGAR NÃO PROCESSADOS

PODER / ÓRGÃO	INSCRITOS		LIQUIDADOS (h)	PAGOS (i)	CANCELADOS (j)	SALDO (k) = (f+g)-(i+j)	SALDO TOTAL (l) = (e)+(k)
	EM EXERCÍCIOS ANTERIORES (f)	EM 31 DE DEZ. EXERC. ANTERIOR (g)					
2019-Secretaria de Cultura e Juventude	0,00	0,00	0,00	0,00	0,00	0,00	46.605,94
2019-Fundo Municipal de Educação	0,00	0,00	0,00	0,00	0,00	0,00	1.338.000,47
2019-Fundo Municipal de Saúde	0,00	0,00	0,00	0,00	0,00	0,00	354.442,39
2019-Fundo Municipal de Assistência Soci	0,00	0,00	0,00	0,00	0,00	0,00	118.783,68
2020-Secretaria de Governo	0,00	0,00	0,00	0,00	0,00	0,00	83.337,00
2020-Secretaria de Administração e Finan	0,00	0,00	0,00	0,00	0,00	0,00	124.751,10
2020-Controladoria e Ouvidoria Geral	0,00	0,00	0,00	0,00	0,00	0,00	13.900,00
2020-Sec. de Desenvol. Agrário e Meio Amb	0,00	0,00	0,00	0,00	0,00	0,00	50.989,86
2020-Sec. de Infraestrutura, Obras e Urban	5.000,00	0,00	0,00	0,00	0,00	5.000,00	1.241.293,64
2020-Sec. Políticas a Mulher e Acessibili	0,00	0,00	0,00	0,00	0,00	0,00	36.630,00
2020-Secretaria de Cultura e Juventude	0,00	0,00	0,00	0,00	0,00	0,00	10.359,00
2020-Fundo Municipal de Educação	4.000,00	0,00	0,00	0,00	0,00	4.000,00	363,46
2020-Fundo Municipal de Saúde	8.768,24	0,00	0,00	0,00	0,00	8.768,24	1.302.511,14
2020-Fundo Municipal de Assistência Soci	2.000,00	0,00	0,00	0,00	0,00	2.000,00	1.058.934,49
2021-Secretaria de Governo	0,00	0,00	0,00	0,00	0,00	0,00	409.920,28
2021-Secretaria de Administração e Finan	2.464,80	0,00	0,00	0,00	0,00	2.464,80	154,00
2021-Sec. de Infraestrutura, Obras e Urban	235.028,62	0,00	0,00	0,00	0,00	235.028,62	18.261,72
2021-Secretaria de Cultura e Juventude	0,00	0,00	0,00	0,00	0,00	0,00	231.420,43
2021-Sec. Educação, Esp., Ciência e Tecnolo	14.496,49	0,00	0,00	0,00	0,00	14.496,49	0,30
2021-Fundo Municipal de Educação	34.616,47	0,00	0,00	0,00	0,00	34.616,47	180,00
2021-Fundo Municipal de Saúde	0,00	0,00	0,00	0,00	0,00	0,00	52.337,87
2021-Instituto Previdência Serv. do Munic	0,00	0,00	0,00	0,00	0,00	0,00	38.189,56
2022-Secretaria Municipal de Govern	0,00	0,00	0,00	0,00	0,00	0,00	403,16
2022-Secretaria Municipal de Administr	0,00	0,00	0,00	0,00	0,00	0,00	0,01
2022-Secretaria Municipal de Finan	212.109,86	0,00	4.707,66	1.700,00	0,00	210.409,86	24.546,77
2022-Secretaria Municipal de Finan	6.500,00	0,00	6.500,00	6.500,00	0,00	0,00	387.613,49
2022-Secretaria Municipal de Finan	10.158,30	0,00	10.158,30	8.654,37	0,00	1.503,93	17.889,64
2022-Sec. Mun. de Des. Urbano e Meio Amb	501,30	0,00	501,30	0,00	0,00	501,30	1.053.533,87
2022-Fundo Municipal de Assistência Soci	6.275,75	0,00	6.275,75	260,00	0,00	6.015,75	21.383,45

RELATÓRIO RESUMIDO DA EXECUÇÃO ORÇAMENTÁRIA
 DEMONSTRATIVO DOS RESTOS A PAGAR
 POR PODER E ÓRGÃO
 ORÇAMENTOS FISCAL E DA SEGURIDADE SOCIAL
 1º Bimestre de 2023 (Janeiro a fevereiro)

RREO - ANEXO 7 (LRF, Art. 53, inciso V)

R\$ 1,00

PODER / ÓRGÃO	INSCRITOS		EM 31 DE DEZ. EXERC. ANTERIOR (g)	LIQUIDADOS (h)	PAGOS (i)	CANCELADOS (j)	SALDO (k) = (f+g)-(i+j)	SALDO TOTAL (l) = (e)+(k)
	EM EXERCÍCIOS ANTERIORES (f)	EM 31 DE DEZ. EXERC. ANTERIOR (g)						
2022-Secretaria Municipal de Esportes e	0,00	1.460,00	1.460,00	1.460,00	1.460,00	0,00	0,00	3,60
2022-Fundo Municipal de Educação	0,00	651.687,86	3.007,86	0,00	0,00	0,00	651.687,86	990.648,54
2022-Secretaria de Políticas para as MUL	0,00	751,92	751,92	0,00	0,00	0,00	751,92	2.738,80
2022-Sec. Mun. de Eventos e Integração S	0,00	0,00	0,00	0,00	0,00	0,00	0,00	0,00
2022-Secretaria Munic. de Cultura e Turi	0,00	1.503,93	1.503,93	1.503,93	0,00	0,00	1.503,93	54.760,41
2022-Secretaria Mun de Agricultura e Pec	0,00	1.503,93	1.503,93	1.503,93	0,00	0,00	1.503,93	270.965,06
2022-Fundo Municipal de Saúde	0,00	10.778,22	10.778,22	10.778,22	0,00	0,00	10.778,22	1.022.544,67
Legislativo	3.823,17	283.614,82	0,00	0,00	0,00	0,00	287.437,99	287.535,55
2021-Câmara Municipal de Alto Santo	3.823,17	0,00	0,00	0,00	0,00	0,00	3.823,17	3.823,17
2022-Câmara Municipal de Alto Santo	0,00	283.614,82	0,00	0,00	0,00	0,00	283.614,82	283.692,38
RESTOS A PAGAR (INTRA-ORÇAMENTÁRIO (II))	0,00	0,00	0,00	0,00	0,00	0,00	0,00	143.264,30
TOTAL (III)=(C)+(II)	310.197,79	1.186.845,89	47.149,07	18.574,37	0,00	1.478.469,31	11.259.094,80	

RELATÓRIO RESUMIDO DA EXECUÇÃO ORÇAMENTÁRIA
 DEMONSTRATIVO DOS RESTOS A PAGAR
 POR PODER E ÓRGÃO
 ORÇAMENTOS FISCAL E DA SEGURIDADE SOCIAL
 1º Bimestre de 2023 (Janeiro a fevereiro)

RREO - ANEXO 7 (LRF, Art. 53, inciso V)

R\$ 1,00

PODER / ÓRGÃO	RESTOS A PAGAR PROCESSADOS E NÃO PROCESSADOS LIQUIDADOS EM EXERCÍCIOS ANTERIORES				
	INSCRITOS		PAGOS (c)	CANCELADOS (d)	SALDO (e) = (a+b)-(c+d)
	EM EXERCÍCIOS ANTERIORES (a)	EM 31 DE DEZ. EXERC. ANTERIOR (b)			
RESTOS A PAGAR (INTRA-ORÇAMENTÁRIO (TI))	143.264,30	0,00	0,00	0,00	143.264,30
2018-Secretaria de Administração e Finan	83.854,67	0,00	0,00	0,00	83.854,67
2019-Secretaria de Administração e Finan	59.409,63	0,00	0,00	0,00	59.409,63

φ





RELATÓRIO RESUMIDO DA EXECUÇÃO ORÇAMENTÁRIA
 DEMONSTRATIVO DOS RESTOS A PAGAR
 POR PODER E ORGAO
 ORÇAMENTOS FISCAL E DA SEGURIDADE SOCIAL
 1º Bimestre de 2023 (Janeiro a Fevereiro)


REDO - ANEXO 7 (LRF, Art 53, inciso V)

R\$ 1,00


PODER / ORGAO	INSCRITOS		LIQUIDADOS (h)	PAGOS (i)	CANCELADOS (j)	SALDO (k) = (f+g) - (i+j)	SALDO TOTAL (l) = (e)+(k)
	EM EXERCÍCIOS ANTERIORES (f)	EM 31 DE DEZ. EXERC. ANTERIOR (g)					
RESTOS A PAGAR (INTRA-ORÇAMENTARIO (II))	0,00	0,00	0,00	0,00	0,00	0,00	143.264,30
2018-Secretaria de Administração e Finan	0,00	0,00	0,00	0,00	0,00	0,00	83.854,67
2019-Secretaria de Administração e Finan	0,00	0,00	0,00	0,00	0,00	0,00	59.409,63


FONTE: SISTEMA: ASPEC Informática - UNIDADE RESPONSÁVEL: Prefeitura Municipal de Alto Santo - DATA DA EMISSÃO: 30/03/2023 - HORA DA EMISSÃO: 08:46:58

NOTAS:


 JOSÉ JOEL RHLANA DE ARAUJO
 PREFEITA MUNICIPAL

 ATAC - ASSESSORA TÉCNICA ADMINISTRATI
 CONTADOR


 ALBERTO MAGNO RIBEIRO
 SECRETÁRIO


 FRANCISCA LUANA DIÓGENES OSTERNE
 CONTROLADORA

RREO - ANEXO 8 (LDB, Art.72)

R\$ 1,00

RECEITAS RESULTANTE DE IMPOSTOS (Arts. 212 e 212-A da Constituição Federal)

RECEITA RESULTANTE DE IMPOSTOS (Caput do art. 212 da Constituição)

	PREVISÃO ATUALIZADA (a)	RECEITAS REALIZADAS Até o Bimestre (b)
1 - RECEITAS DE IMPOSTOS	1.988.500,00	233.013,46
1.1 - Receita resultante do imposto sobre a propriedade predial e territorial urbana - IPTU	44.500,00	6.989,47
1.2 - Receita resultante do imposto sobre transmissão inter vivos - ITBI	54.500,00	10.935,08
1.3 - Receita resultante do imposto sobre serviços de qualquer natureza - ISS	969.500,00	81.761,19
1.4 - Receita resultante do imposto de renda retido na fonte - IRRF	920.000,00	133.325,72
2 - RECEITA DE TRANSFERÊNCIAS CONSTITUCIONAIS E LEGAIS	38.729.360,51	7.190.599,55
2.1 - Receita de FPM	30.840.000,00	5.156.763,74
2.1.1 - Parcela referente à CF, art. 159, I, alínea b	26.400.000,00	5.156.763,74
2.1.2 - Parcela referente à CF, art. 159, I, alíneas d e e	4.440.000,00	0,00
2.2 - Cota parte do ICMS	7.200.000,00	1.799.002,92
2.3 - Cota parte IPT - Exportação	138.960,51	4.867,82
2.4 - Cota parte ITR	20.400,00	2.144,07
2.5 - Cota parte IPVA	530.000,00	227.821,00
2.6 - Cota parte IOF-ouro	0,00	0,00
2.7 - Compensações financeiras provenientes de impostos e transferências constitucionais	0,00	0,00
3 - TOTAL DA RECEITA RESULTANTE DE IMPOSTOS (1 + 2)	40.717.860,51	7.423.611,01
4 - TOTAL DESTINADO AO FUNDEB - 20% DE ((2.1.1) + (2.2) + (2.3) + (2.4) + (2.5) + (2.7))	6.664.800,00	1.437.592,73
5 - VALOR MÍNIMO A SER APLICADO ALÉM DO VALOR DESTINADO AO FUNDEB - 5% DE ((2.1.1) + (2.2) + (2.3) + (2.4) + (2.5) + (2.7)) + 25% DE ((1.1) + (1.2) + (1.3) + (1.4) + (2.1.1) + (2.6))	3.321.593,03	417.782,84

FUNDEB





RECEITAS RECEBIDAS DO FUNDER DO EXERCÍCIO	PREVISÃO	RECEITAS REALIZADAS
	ATUALIZADA (a)	Até o bimestre (b)
6 - RECEITAS RECEBIDAS DO FUNDER	15.891.064,00	4.790.351,60
6.1 - FUNDER - Impostos e Transferências de Impostos	9.587.888,00	2.448.962,17
6.1.1 - Principal	9.586.300,00	2.431.318,12
6.1.2 - Rendimentos de aplicação financeira	1.588,00	17.644,05
6.1.3 - Ressarcimento de recursos do Fundeb	0,00	0,00
6.2 - FUNDER - Complementação da União - YAAF	2.101.588,00	1.239.766,40
6.2.1 - Principal	2.100.060,00	1.239.766,40
6.2.2 - Rendimentos de aplicação financeira	1.588,00	0,00
6.2.3 - Ressarcimento de recursos do Fundeb	0,00	0,00
6.3 - FUNDER - Complementação da União - YAAAT	3.601.588,00	1.101.623,03
6.3.1 - Principal	3.600.000,00	1.101.623,03
6.3.2 - Rendimentos de aplicação financeira	1.588,00	0,00
6.3.3 - Ressarcimento de recursos do Fundeb	0,00	0,00
6.4 - FUNDER - Complementação da União - YAAAR	600.000,00	0,00
6.4.1 - Principal	600.000,00	0,00
6.4.2 - Rendimentos de aplicação financeira	0,00	0,00
6.4.3 - Ressarcimento de recursos do Fundeb	0,00	0,00
7 - RESULTADO LÍQUIDO DAS TRANSFERÊNCIAS DO FUNDER (6.1.1 - 4)	2.921.500,00	993.625,39
RECURSOS RECEBIDOS EM EXERCÍCIOS ANTERIORES E NÃO UTILIZADOS (SUPERÁVIT)		VALOR
8 - TOTAL DOS RECURSOS DE SUPERÁVIT		0,00
8.1 - SUPERÁVIT DO EXERCÍCIO IMEDIATAMENTE ANTERIOR		0,00
8.2 - SUPERÁVIT RESIDUAL DE OUTROS EXERCÍCIOS		0,00
9 - TOTAL DOS RECURSOS DO FUNDER DISPONÍVEIS PARA UTILIZAÇÃO (6 + 8)		4.790.351,60

10 - TOTAL DAS DESPESAS COM RECURSOS DO FUNDEB	DEPESAS COM RECURSOS DO FUNDEB (Por Área de Atuação) 6	DOTAÇÃO ATUALIZADA (c)	DEPESAS EMPENHADAS Até o Bimestre (d)	DEPESAS LIQUIDADAS Até o Bimestre (e)	DEPESAS PAGAS Até o Bimestre (f)	INSCRITAS EM RESTOS A PAGAR NÃO PROCESSADAS (g)	INSCRIÇÃO EM RESTOS A PAGAR NÃO PROC. (SEM DISPONIBILIDADE CAIXA) (7) (h)	DESP. EMPENHADAS EM VALOR SUPERIOR RECEITA RECEBIDA NO EXERC. (9) (i)					
									10.1 - PROFESSORIS DA EDUCAÇÃO BÁSICA	10.1.1 - Educação infantil	10.1.2 - Ensino Fundamental	10.1.3 - Educação de Jovens e Adultos	10.1.4 - Educação Especial
10		17.568.957,10	4.438.632,33	3.110.456,76	2.571.375,28								
10.1	PROFESSORIS DA EDUCAÇÃO BÁSICA	11.426.875,42	3.034.028,88	2.214.049,81	2.165.229,59								
10.1.1	Educação infantil	1.507.490,00	1.239.577,73	483.817,64	429.465,10								
10.1.2	Ensino Fundamental	7.862.487,80	1.756.278,31	1.756.278,31	1.721.810,63								
10.1.3	Educação de Jovens e Adultos	280.990,00	38.172,84	13.953,86	13.953,86								
10.1.4	Educação Especial	0,00	0,00	0,00	0,00								
10.1.5	Administração Geral	1.775.907,62	0,00	0,00	0,00								
10.2	OUTRAS DESPESAS	6.142.081,68	1.404.603,45	896.406,95	406.145,69								
10.2.1	Educação infantil	1.150.287,64	751.633,86	229.948,80	229.948,80								
10.2.2	Ensino Fundamental	4.071.294,04	1.032.810,69	552.298,15	176.196,89								
10.2.3	Educação de Jovens e Adultos	471.500,00	120.158,90	114.160,00	0,00								
10.2.4	Educação Especial	0,00	0,00	0,00	0,00								
10.2.5	Administração Geral	449.000,00	0,00	0,00	0,00								
10.2.6	Transporte (Escolar)	0,00	0,00	0,00	0,00								
10.2.7	Outras	0,00	0,00	0,00	0,00								

INDICADORES DO FUNDEB

11 - TOTAL DAS DESPESAS CUSTEADAS COM RECURSOS DO FUNDEB RECEBIDAS NO EXERCÍCIO	DESPESAS CUSTEADAS COM RECEITAS DO FUNDEB RECEBIDAS NO EXERCÍCIO	DESPESAS EMPENHADAS Até o Bimestre (d)	DESPESAS LIQUIDADAS Até o Bimestre (e)	DESPESAS PAGAS Até o Bimestre (f)	INSCRITAS EM RESTOS A PAGAR NÃO PROCESSADAS (g)	INSCRIÇÃO EM RESTOS A PAGAR NÃO PROC. (SEM DISPONIBILIDADE CAIXA) (7) (h)	DESP. EMPENHADAS EM VALOR SUPERIOR RECEITA RECEBIDA NO EXERC. (9) (i)
11		4.438.632,33	3.110.456,76	2.571.375,28			
11.1	Total das despesas custeadas com FUNDEB - impostos e transferências de imp	1.999.296,56	1.534.947,98	1.061.033,00			
11.2	Total das despesas custeadas com FUNDEB - Complementação da União - VAAF	743.398,15	756.202,58	720.483,32			
11.3	Total das despesas custeadas com FUNDEB - Complementação da União - VAAT	1.695.937,62	839.306,20	789.858,96			
11.4	Total das despesas custeadas com FUNDEB - Complementação da União - VAAF	0,00	0,00	0,00			
12	Total das despesas do FUNDEB com profissionais de educação básica	3.034.028,88	2.214.049,81	2.165.229,59			
13	Total das despesas custeadas com FUNDEB - complementação da União - VAAF aplicadas na educação infantil	1.405.627,12	669.137,64	654.785,10			

14 - Total das despesas custeadas com FUNDEB - complementação da União - VAAT aplicadas em despesa de Capital 0,00 0,00 0,00 0,00

INDICADORES - Art. 212-A, Inciso XI e Parágrafo 3º - Constituição Federal

	VALOR EXIGIDO (f)	VALOR APLICADO (k)	VALOR CONSIDERADO APÓS DEDUÇÕES (l)	% APLICADO (m)
15 - Mínimo de 70% do FUNDEB na remuneração dos profissionais da educação básica	3.353.246,12	2.214.049,81	2.214.049,81	46,22
16 - Percentual de 50% da complementação da União ao FUNDEB (VAAT) educação infantil	550.811,52	669.137,64	669.137,64	60,74
17 - Mínimo de 15% da complementação da União ao FUNDEB - VAAT em Despesas de Capital	165.243,45	0,00	0,00	0,00

INDICADOR - Art. 25, Parágrafo 3º - Lei nº 14.113, de 2020 - (Máximo de 10% de Superávit)3

18 - Total da receita recebida e não aplicada no exercício 479.035,16 1.679.894,84 1.679.894,84 1.200.859,68 35,07

INDICADOR - Art. 25, Parágrafo 3º - Lei nº 14.113, de 2020 - (Aplicação do Superávit de Exercício Anterior)3

	VALOR SUPERÁVIT PERMITIDO NO EXERCÍCIO ANTERIOR (s)	VALOR NÃO APLICADO NO EXERCÍCIO ANTERIOR (t)	VALOR SUPERÁVIT APLICADO ATÉ O PRIMEIRO QUADRIMESTRE (u)	VALOR APLICADO APÓS O PRIMEIRO QUADRIMESTRE (v)
19 - Total das despesas custeadas com Superávit do FUNDEB	0,00	0,00	0,00	0,00
19.1 - Total das despesas custeadas com FUNDEB - impostos e transferências de impostos	0,00	0,00	0,00	0,00
19.2 - Total das despesas custeadas com FUNDEB - complementação da União (VAAT + VAAT + VAAR)	0,00	0,00	0,00	0,00

As

DESPESAS COM MANUTENÇÃO E DESENVOLVIMENTO DO ENSINO - MDE - CUSTEADAS COM RECEITA DE IMPOSTOS (EXCETO FUNDER)

DESPESAS COM AÇÕES TÍPICAS DE MDE - RECEITAS DE IMPOSTOS - EXCETO FUNDER (por área de atuação)6	DOTAÇÃO ATUALIZADA (c)	DESPESAS EMPENHADAS Até o Bimestre (d)	DESPESAS LIQUIDADAS Até o Bimestre (e)	DESPESAS PAGAS Até o Bimestre (f)	VALOR
20 - TOTAL DAS DESPESAS COM AÇÕES TÍPICAS DE MDE CUSTEADAS COM RECEITAS DE IMPOSTOS	3.270.023,03	984.257,83	179.201,41	107.481,86	
20.1 - Educação Infantil	96.510,00	0,00	0,00	0,00	
20.2 - Ensino Fundamental	547.010,00	36.500,00	4.565,76	20,91	
20.3 - Educação de Jovens e Adultos	42.020,00	0,00	0,00	0,00	
20.4 - Educação Especial	0,00	0,00	0,00	0,00	
20.5 - Administração Geral	2.490.083,03	925.681,79	132.559,61	107.460,95	
20.6 - Transporte (Escolar)	0,00	0,00	0,00	0,00	
20.7 - Outras	94.410,00	22.076,04	22.076,04	0,00	

DESPESAS COM MANUTENÇÃO E DESENVOLVIMENTO DO ENSINO - MDE - CUSTEADAS COM RECEITA DE IMPOSTOS E COM RECURSOS DO FUNDER

DESPESAS COM AÇÕES TÍPICAS DE MDE - RECEITAS DE IMPOSTOS E RECURSOS DO FUNDER (por área de atuação)6	DOTAÇÃO ATUALIZADA (c)	DESPESAS EMPENHADAS Até o Bimestre (d)	DESPESAS LIQUIDADAS Até o Bimestre (e)	DESPESAS PAGAS Até o Bimestre (f)	VALOR
21 - TOTAL DAS DESPESAS COM AÇÕES TÍPICAS DE MDE CUSTEADAS COM RECEITAS DE IMPOSTOS E	16.029.579,48	4.475.132,33	3.115.022,52	2.571.396,19	
21.1 - EDUCAÇÃO INFANTIL	2.754.287,64	1.491.211,59	673.766,44	659.413,90	
21.1.1 - Creche	0,00	584.052,05	187.333,97	182.549,79	
21.1.2 - Pré-escola	2.754.287,64	907.159,54	486.432,47	476.864,11	
21.2 - ENSINO FUNDAMENTAL	13.275.291,84	2.983.920,74	2.441.256,08	1.911.982,29	

APURAÇÃO DAS DESPESAS PARA FINS DE LIMITE MÍNIMO CONSTITUCIONAL

22 - TOTAL DAS DESPESAS DE MDE CUSTEADAS COM RECURSOS DE IMPOSTOS = (L20(d) ou e))	179.201,41
23 - TOTAL DAS RECEITAS TRANSFERIDAS AO FUNDER = (L4)	1.437.692,73
24 - (-) RECEITAS DO FUNDER NÃO UTILIZADAS NO EXERCÍCIO, EM VALOR SUPERIOR A 10% = L(180)	1.200.859,68
25 - (-) SUPERÁVIT PERMITIDO NO EXERCÍCIO IMEDIATAMENTE ANTERIOR NÃO APLICADO NO EXERCÍCIO ATUAL = L(19, 1(x))	0,00
26 - (-) RESTOS A PAGAR NÃO PROCESSADOS INSCRITOS NO EXERCÍCIO SEM DISPONIBILIDADE FINANCEIRA DE RECURSOS DE IMPOSTOS	0,00

[Handwritten mark]

[Handwritten signature]

[Handwritten signature]

27 - (-) CANCELAMENTO, NO EXERCÍCIO, DE RESTOS A PAGAR INSCRITOS COM DISPONIBILIDADE FINANCEIRA DE RECURSOS DE IMPOSTOS VINCULADOS AO ENSINO
 = (L30.1(a)) + (L30.2(a)) | 0,00

28 - TOTAL DAS DESPESAS PARA FINS DE LIMITE ((22 + 23) - (24 + 25 + 26 + 27)) | 416.034,46

APURAÇÃO DO LIMITE CONSTITUCIONAL(2 e 5)	VALOR EXIGIDO (2)	VALOR APLICADO (2a)	% APLICADO (ab)
	29 - APLICAÇÃO EM MDE SOBRE A RECEITA RESULTANTE DE IMPOSTOS	1.855.902,75	416.034,46

RESTOS A PAGAR INSCRITOS EM EXERCÍCIOS ANTERIORES COM DISPONIBILIDADE FINANCEIRA DE RECURSOS DE IMPOSTOS E DO FUNDEB	SALDO INICIAL (ac)	RP LIQUIDADOS (ad)	RP PAGOS (ae)	RP CANCELADOS (af)	SALDO FINAL
					(ag) = (ac)-(ae)-(af)
30 - RESTOS A PAGAR DE DESPESAS COM MDE	4.111.764,94	3.007,86	1.131.078,50	0,00	2.980.686,44
30.1 - Executadas com recursos de impostos e transferências de impostos	1.702.085,91	3.007,86	605.156,70	0,00	1.096.929,21
30.2 - Executadas com recursos do FUNDEB - Impostos	2.001.481,83	0,00	129.516,75	0,00	1.871.965,08
30.3 - Executadas com recursos do FUNDEB - complementação da União (VAAT + VAAF + VAAR)	408.197,20	0,00	396.405,05	0,00	11.792,15

OUTRAS INFORMAÇÕES PARA CONTROLE

RECEITAS ADICIONAIS PARA FINANCIAMENTO DO ENSINO	PREVISÃO ATUALIZADA (a)	RECEITAS REALIZADAS Até o Bimestre (b)	
31 - TOTAL DAS RECEITAS ADICIONAIS PARA FINANCIAMENTO DO ENSINO	3.755.225,60	260.830,41	
31.1 - RECEITAS DE TRANSFERÊNCIAS DO FUNDE (INCLUINDO RENDIMENTOS DE APLICAÇÃO FINANCEIRA)	2.741.256,80	190.584,34	
31.1.1 - Salário-Educação	800.732,40	148.419,97	
31.1.2 - PDE	154.764,00	1.244,68	
31.1.3 - PNAE	625.764,00	36.784,64	
31.1.4 - PNAE	554.764,00	1.329,91	
31.1.5 - Outras transferências do FUNDE	605.732,40	2.805,14	
31.2 - RECEITAS DE TRANSFERÊNCIAS DE CONVÊNIO	582.868,80	4.378,04	
31.3 - RECEITA DE ROYALTIES DESTINADOS À EDUCAÇÃO	236.150,00	65.866,03	
31.4 - RECEITA DE OPERAÇÕES DE CRÉDITO VINCULADAS À EDUCAÇÃO	0,00	0,00	
31.5 - OUTRAS RECEITAS PARA FINANCIAMENTO DO ENSINO	195.000,00	0,00	

OUTRAS DESPESAS COM EDUCAÇÃO (por Área de Atuação)6	TOTAL DAS DESPESAS COM EDUCAÇÃO			
	DOTAÇÃO ATUALIZADA (c)	DESPESAS EMPENHADAS Até o Bimestre (d)	DESPESAS LIQUIDADAS Até o Bimestre (e)	DESPESAS PAGAS Até o Bimestre (f)
32 - TOTAL DAS OUTRAS DESPESAS COM EDUCAÇÃO	3.928.564,60	388.213,22	70.659,44	43.166,14
32.1 - EDUCAÇÃO INFANTIL	607.160,40	0,00	0,00	0,00
32.2 - ENSINO FUNDAMENTAL	2.090.407,80	271.724,62	4.009,34	4.009,34
32.3 - ENSINO MÉDIO	0,00	0,00	0,00	0,00
32.4 - ENSINO SUPERIOR	0,00	0,00	0,00	0,00
32.5 - ENSINO PROFISSIONAL	0,00	0,00	0,00	0,00
32.6 - ENSINO DE JOVENS E ADULTOS	605.732,40	0,00	0,00	0,00
32.7 - EDUCAÇÃO ESPECIAL	0,00	0,00	0,00	0,00
32.8 - OUTRAS	625.264,80	116.488,60	66.650,10	39.156,80

33 - TOTAL GERAL DAS DESPESAS COM EDUCAÇÃO (10 + 20 + 32)	TOTAL GERAL DAS DESPESAS COM EDUCAÇÃO			
	DOTAÇÃO ATUALIZADA (c)	DESPESAS EMPENHADAS Até o Bimestre (d)	DESPESAS LIQUIDADAS Até o Bimestre (e)	DESPESAS PAGAS Até o Bimestre (f)
33.1 - Despesas Correntes	24.782.544,73	5.816.225,26	3.365.439,49	2.772.023,28
33.1.1 - Pessoal Ativo	22.480.850,83	5.564.302,65	3.216.560,53	2.586.949,42
33.1.2 - Pessoal Inativo	14.868.076,43	3.248.927,13	2.277.114,28	2.228.294,06
33.1.3 - Transferências as instituições comunitárias, confessionais ou filantrópicas sem fins lucrativos	0,00	0,00	0,00	0,00
33.1.4 - Outras despesas correntes	50.000,00	0,00	0,00	0,00
33.2 - Despesas de Capital	7.582.774,40	2.315.475,52	939.446,25	358.655,36
33.2.1 - Transferências as instituições comunitárias, confessionais ou filantrópicas sem fins lucrativos	2.301.693,90	251.922,61	148.878,96	135.073,86
33.2.2 - Outras Despesas de Capital	5.000,00	0,00	0,00	0,00
	2.296.693,90	251.922,61	148.878,96	135.073,86

34 - DISPONIBILIDADE FINANCEIRA EM 31 DE DEZEMBRO DE 2022	FUNDEB (ae)		SALÁRIO EDUCAÇÃO (af)	
	131.348,24		814.618,43	

35 - (+)	INGRESSO DE RECURSOS ATÉ O BIMESTRE (orçamentário)	4.790.351,60	148.419,97
36 - (-)	PAGAMENTOS EFETUADOS ATÉ O BIMESTRE (orçamentário e restos a pagar)	3.097.297,08	4.816,14
37 - (=)	DISPONIBILIDADE FINANCEIRA ATÉ O BIMESTRE	1.824.402,76	958.222,26
38 - (+)	AJUSTES POSITIVOS (RETENÇÕES E OUTROS VALORES EXTRAORÇAMENTÁRIOS)	0,00	0,00
39 - (-)	AJUSTES NEGATIVOS (OUTROS VALORES EXTRAORÇAMENTÁRIOS)	0,00	0,00
40 - (=)	SALDO FINANCEIRO CONCILIADO(Saldo Bancário)	1.824.402,76	958.222,26

FONTE: SISTEMA: Aspec Informática - UNIDADE RESPONSÁVEL: Prefeitura Municipal de Alto Santo - DATA DA EMISSÃO: 30/03/2023 - HORA DA EMISSÃO: 08:48:10

- 1 Os valores informados devem corresponder ao efetivamente transferido. Os percentuais correspondem ao disposto na legislação.
- 2 Limites mínimos anuais a serem cumpridos no encerramento do exercício.
- 3 Art. 25, parágrafo 3º, Lei 14.113/2020: Até 10% (dez por cento) dos recursos recebidos à conta dos fundos, inclusive relativos à complementação da União, nos termos do parágrafo 2º do art. 16 desta Lei, poderão ser utilizados no primeiro quadrimestre do exercício imediatamente subsequente, mediante abertura de crédito adicional.
- 4 Os valores referentes à parcela dos restos a pagar inscritos sem disponibilidade financeira deverão ser informados somente no RREO do último bimestre do exercício.
- 5 Nos cinco primeiros bimestres do exercício o acompanhamento será feito com base na despesa liquidada. No último bimestre do exercício, o valor deverá corresponder ao total da despesa empenhada.
- 6 As linhas representam áreas de atuação e não correspondem exatamente as subfunções da Função Educação. As despesas classificadas nas demais subfunções típicas e nas subfunções atípicas deverão ser rateadas para essas áreas de atuação.
- 7 Valor inscrito em RPNP sem disponibilidade de caixa, que não será considerado na apuração dos indicadores e limites. Para as linhas 15, 16 e 17, deverá ser comparado o total inscrito em RPNP com a disponibilidade de caixa por fonte de recursos. Para a linha 14, deverá ser verificada a diferença entre a disponibilidade nas fontes do Fundeb e os RPNP referentes a essas despesas. Para a linha 18, deverá ser verificada a diferença entre as disponibilidades na fonte VAAF e os RPNP dessas despesas.
- 8 Controle da execução de restos a pagar considerados no cumprimento do limite mínimo dos exercícios anteriores.
- 9 Nesta coluna não devem ser informados valores inferiores a 0 (zero).
- 10 Essa coluna não deve conter percentual superior a 100%. Caso isso ocorra, em razão de valores informados na coluna (1), os percentuais devem ser ajustados para 100%.

JOSÉ JOANA VILANDA DE ARAÚJO
 PREFEITA MUNICIPAL

ATAÍ - APOSSORIA TÉCNICA ADMINISTRATI
 CONTADOR

ALBERTO MAGNANETREIRO
 SECRETÁRIO

FRANCISCA LUANA DIOGENES OSTERRE
 CONTROLADORA

RNEO - ANEXO XII (LC 141/2012, art. 35)

R\$ 1,00

RECEITAS RESULTANTES DE IMPOSTOS E TRANSFERÊNCIAS CONSTITUCIONAIS E LEGAIS	PREVISÃO INICIAL	PREVISÃO ATUALIZADA (a)	RECEITAS REALIZADAS					
			ATÉ O BIMESTRE (b)	% (b/a)x100				
RECEITA DE IMPOSTOS (I)	1.988.500,00	1.988.500,00	233.011,46	11,72				
Receita Resultante do Imposto Predial e Territorial Urbano - IPTU	44.500,00	44.500,00	6.989,47	15,71				
Receita Resultante do Imposto sobre Transmissão Inter vivos - ITBI	54.500,00	54.500,00	10.935,08	20,06				
Receita Resultante do Imposto sobre Serviços de Qualquer Natureza - ISS	969.500,00	969.500,00	81.761,19	8,43				
Receita Resultante do Imposto de Renda e Provento de Qualquer Natureza Retido na Fonte - IRRF	920.000,00	920.000,00	133.335,72	14,49				
RECEITAS DE TRANSFERÊNCIAS CONSTITUCIONAIS E LEGAIS (II)	34.289.360,51	34.289.360,51	7.190.599,55	20,97				
Cota Parte FPM	26.400.000,00	26.400.000,00	5.156.763,74	19,53				
Cota Parte ITR	20.400,00	20.400,00	2.144,07	10,51				
Cota Parte IPTVA	530.000,00	530.000,00	227.821,00	42,99				
Cota Parte ICMS	7.200.000,00	7.200.000,00	1.799.002,92	24,99				
Cota Parte IPI - Exportação	138.960,51	138.960,51	4.867,82	3,50				
Outras Transferências Compensações Financeiras Provenientes de Impostos e Transferências Constitucionais	0,00	0,00	0,00	0,00				
TOTAL DAS RECEITAS RESULTANTES DE IMPOSTOS E TRANSFERÊNCIAS CONSTITUCIONAIS E LEGAIS (III) = I+II	36.277.860,51	36.277.860,51	7.423.611,01	20,46				
DESPESAS COM AÇÕES E SERVIÇOS PÚBLICOS DE SAÚDE (ASPS) POR SUBRUBRÍCÕES E CATEGORIA ECONÔMICA	DOTAÇÃO INICIAL	DOTAÇÃO ATUALIZADA (C)	DESPESAS EMPENHADAS ATÉ O BIMESTRE (d)	% (d/c)x100	DESPESAS LIQUIDADAS ATÉ O BIMESTRE (e)	% (e/c)x100	DESPESAS PAGAS ATÉ O BIMESTRE (f)	% (f/c)x100
ATENÇÃO BÁSICA (IV)	882.094,08	782.094,08	8.500,00	1,09	8.500,00	1,09	4.700,00	0,60
Despesas Correntes	716.594,08	616.594,08	8.500,00	1,38	8.500,00	1,38	4.700,00	0,76
Despesas de Capital	165.500,00	165.500,00	0,00	0,00	0,00	0,00	0,00	0,00
ASSISTÊNCIA HOSPITALAR E AMBULATORIAL (V)	1.508.235,00	2.388.245,00	1.805.360,22	75,59	617.133,56	25,84	589.457,40	24,68
Despesas Correntes	1.303.750,00	2.213.750,00	1.805.260,22	81,55	617.133,56	27,88	589.457,40	26,63
Despesas de Capital	204.485,00	174.495,00	0,00	0,00	0,00	0,00	0,00	0,00
SUPORTE PROFILÁTICO E TERAPÊUTICO (VI)	157.750,00	256.750,00	124.974,00	48,68	20.829,00	6,11	20.829,00	8,11
Despesas Correntes	138.250,00	237.250,00	124.974,00	52,68	20.829,00	8,78	20.829,00	8,78
Despesas de Capital	19.500,00	19.500,00	0,00	0,00	0,00	0,00	0,00	0,00
VIGILÂNCIA SANITÁRIA (VII)	19.400,00	19.400,00	0,00	0,00	0,00	0,00	0,00	0,00
Despesas Correntes	7.300,00	7.300,00	0,00	0,00	0,00	0,00	0,00	0,00
Despesas de Capital	12.100,00	12.100,00	0,00	0,00	0,00	0,00	0,00	0,00

	VIABILIDADE EPIDEMIOLÓGICA (VIII)																			
Despesas Correntes	81.700,00	90.445,96	8.745,96	9,67	8.745,96	9,67	0,00	0,00	0,00	0,00	0,00	0,00	0,00	0,00	0,00	0,00	0,00	0,00	0,00	0,00
Despesas de Capital	42.200,00	50.945,96	8.745,96	17,17	8.745,96	17,17	0,00	0,00	0,00	0,00	0,00	0,00	0,00	0,00	0,00	0,00	0,00	0,00	0,00	0,00
ALIMENTAÇÃO E NUTRIÇÃO (IX)	39.500,00	39.500,00	0,00	0,00	0,00	0,00	0,00	0,00	0,00	0,00	0,00	0,00	0,00	0,00	0,00	0,00	0,00	0,00	0,00	0,00
Despesas Correntes	0,00	0,00	0,00	0,00	0,00	0,00	0,00	0,00	0,00	0,00	0,00	0,00	0,00	0,00	0,00	0,00	0,00	0,00	0,00	0,00
Despesas de Capital	0,00	0,00	0,00	0,00	0,00	0,00	0,00	0,00	0,00	0,00	0,00	0,00	0,00	0,00	0,00	0,00	0,00	0,00	0,00	0,00
OUTRAS SUBFUNÇÕES (X)	2.431.000,00	2.665.904,00	1.312.685,13	49,24	1.312.685,13	49,24	292.564,85	18,97	226.667,00	17,26	226.667,00	17,26	0,00	0,00	0,00	0,00	0,00	0,00	0,00	0,00
Despesas Correntes	2.292.000,00	2.526.904,00	1.312.685,13	51,95	1.312.685,13	51,95	292.564,85	11,58	226.667,00	17,26	226.667,00	17,26	0,00	0,00	0,00	0,00	0,00	0,00	0,00	0,00
Despesas de Capital	139.000,00	139.000,00	0,00	0,00	0,00	0,00	0,00	0,00	0,00	0,00	0,00	0,00	0,00	0,00	0,00	0,00	0,00	0,00	0,00	0,00
TOTAL (XI)=(IV+V+VI+VII+VIII+IX+X)	5.080.129,08	6.202.839,04	3.260.165,31	52,56	3.260.165,31	52,56	947.773,37	15,28	841.653,40	13,57	841.653,40	13,57								

APURAÇÃO DO CUMPRIMENTO DO LIMITE MÍNIMO PARA APLICAÇÃO EM ASPS

	DESPESAS EMPENHADAS (d)	DESPESAS LIQUIDADAS (e)	DESPESAS PAGAS (f)
Total das Despesas com ASPS (XII)=(XI)	3.260.165,31	947.773,37	841.653,40
(- Restos a Pagar Não Processados inscritos indevidamente no exercício sem disponibilidade financeira (XIII)	0,00	0,00	0,00
(- Despesas Custeadas com Recursos Vinculados a Parcela do Percentual Mínimo que não foi Aplicada em ASPS em Exercícios Anteriores (XIV)	0,00	0,00	0,00
(- Despesas Custeadas com Disponibilidade de Caixa Vinculada aos Restos a Pagar Cancelados (XV)	0,00	0,00	0,00
(=) VALOR APLICADO EM ASPS (XVI) = (XII - XIII - XIV - XV)	3.260.165,31	947.773,37	841.653,40

Despesa Mínima a ser Aplicada em ASPS (XVII) = (III) x 15% (LC 141/2012) 1.113.541,65

Despesa Mínima a ser Aplicada em ASPS (XVIII) = (III) x 0,00% (Lei Orgânica Municipal) 0,00

Diferença entre o Valor Aplicado e a Despesa Mínima a ser Aplicada (XVIII) = (XVI (d ou e) - XVII) 1

Limite não Cumprido (XIX) = (XVIII) (quando valor for inferior a zero) -165.768,28

PERCENTUAL DA RECEITA DE IMPOSTOS E TRANSFERÊNCIAS CONSTITUCIONAIS E LEGAIS APLICADO EM ASPS (XVI / III) * 100 (Mínimo de 15% conforme LC nº 141/2012 ou % da Lei Orgânica Municipal) 12,77

CONTROLE DO VALOR REFERENTE AO PERCENTUAL MÍNIMO NÃO CUMPRIDO EM EXERCÍCIOS ANTERIORES PARA

FINIS DE APLICAÇÃO DOS RECURSOS VINCULADOS CONFORME ARTIGOS 25 E 26 DA LC 141/2012

LIMITE NÃO CUMPRIDO	SALDO INICIAL	DESPESAS CUSTEADAS NO EXERCÍCIO DE REFERÊNCIA	SALDO FINAL (não aplicado) 1

[Handwritten signatures and marks]

RELATÓRIO RESUMIDO DA EXECUÇÃO ORÇAMENTÁRIA
 DEMONSTRATIVO DAS RECEITAS E DESPESAS COM
 AÇÕES E SERVIÇOS PÚBLICOS DE SAÚDE
 ORÇAMENTOS FISCAL E DA SEGURIDADE SOCIAL
 1º bimestre de 2023 (Janeiro a fevereiro)

	(f)	Empenhas (i)	Liquidadas (j)	Pagos (k)	(l)=(h-(i ou j))
Diferença de limite não cumprido em 2023	0,00		0,00	0,00	0,00
Diferença de limite não cumprido em 2022	0,00		0,00	0,00	0,00
Diferença de limite não cumprido em Exercícios Anteriores	0,00		0,00	0,00	0,00
TOTAL DA DIFERENÇA DE LIMITE NÃO CUMPRIDO EM EXERCÍCIOS ANTERIORES (xx)	0,00		0,00	0,00	0,00

EXECUÇÃO DE RESTOS A PAGAR

EXERCÍCIO DO EMPENHO	valor mínimo p/aplicação em ASPS (m)	valor aplicado em ASPS no exercício (n)	valor aplicado além do limite mínimo (o)=(n-m) se < 0 então (o) = 0	Total inscrito em RP no exercício (p)	RRPP inscritos Indevidamente no exercício sem disponibilidade Financeira (q)=(XXIII d)	valor inscrito em RP considerado no limite (r)=(p-(o+q)) se < 0, (r)=0	Total de RP pagos (s)	Total de RP a pagar (t)	Total de RP cancelados ou prescritos (u)	Diferença entre valor aplicado além do limite e o total de RP cancelados (v)=((o+q)-u)
Empenhos de 2023	0,00	0,00	0,00	0,00	0,00	0,00	0,00	0,00	0,00	0,00
Empenhos de 2022	0,00	0,00	0,00	0,00	0,00	0,00	0,00	0,00	0,00	0,00
Empenhos de 2021	0,00	0,00	0,00	0,00	0,00	0,00	0,00	0,00	0,00	0,00
Empenhos de 2020	0,00	0,00	0,00	0,00	0,00	0,00	0,00	0,00	0,00	0,00
Empenhos de 2019 e anteriores	0,00	0,00	0,00	0,00	0,00	0,00	0,00	0,00	0,00	0,00
TOTAL DOS RESTOS A PAGAR CANCELADOS OU PRESCRITOS ATÉ O FINAL DO EXERCÍCIO ATUAL QUE AFETARAM O CUMPRIMENTO DO LIMITE (XXI)							0,00	0,00	0,00	0,00
TOTAL DOS RESTOS A PAGAR CANCELADOS OU PRESCRITOS ATÉ O FINAL DO EXERCÍCIO ANTERIOR QUE AFETARAM O CUMPRIMENTO DO LIMITE (XXII)							0,00	0,00	0,00	0,00
TOTAL DOS RESTOS A PAGAR CANCELADOS OU PRESCRITOS NO EXERCÍCIO ATUAL QUE AFETARAM O CUMPRIMENTO DO LIMITE (XXIII) = (XXI - XXII)							0,00	0,00	0,00	0,00

A

CONTROLE DE RESTOS A PAGAR CANCELADOS OU PRESCRITOS CONSIDERADOS PARA FINS DE APLICAÇÃO DA
 DISPONIBILIDADE DE CAIXA CONFORME ARTIGO 24 Parágrafo 1º e 2º DA LC 141/2012

	SAÚDE INICIAL (W)	LIMITE NÃO CUMPRIDO		SALDO FINAL (não aplicado)1 (ad)=(w-(x ou y))
		Despesas custeadas no Exercício de Referência Empenhadas (x)	Liquidadas (y)	
Restos a pagar cancelados ou prescritos em 2023 a serem compensados (XXIV)	0,00	0,00	0,00	0,00
Restos a pagar cancelados ou prescritos em 2022 a serem compensados (XXV)	0,00	0,00	0,00	0,00
Restos a pagar cancelados ou prescritos em exercícios anteriores a serem compensados (XXVI)	0,00	0,00	0,00	0,00
TOTAL DE RESTOS A PAGAR CANCELADOS OU PRESCRITOS A COMPENSAR (XXVII)	0,00	0,00	0,00	0,00

RECEITAS ADICIONAIS PARA O FINANCIAMENTO DA SAÚDE NÃO COMPUTADAS NO CÁLCULO DO MÍNIMO	PREVISÃO INICIAL	PREVISÃO ATUALIZADA (C)	RECEITAS REALIZADAS	
			ATÉ O BIMESTRE (D)	(d/c)*100
RECEITAS DE TRANSFERÊNCIAS PARA A SAÚDE (XXVIII)	10.525.620,80	10.525.620,80	830.579,22	7,70
Provenientes da União	10.204.668,00	10.204.668,00	710.155,28	6,96
Provenientes do Estado	320.952,80	320.952,80	100.423,94	31,29
Provenientes de outros Municípios	0,00	0,00	0,00	0,00
RECEITAS DE OPERAÇÕES DE CRÉDITO INTERNAS E EXTERNAS VINCULADAS À SAÚDE (XXIX)	0,00	0,00	0,00	0,00
OUTRAS RECEITAS (XXX)	76.800,00	76.800,00	21.956,03	28,59
TOTAL DE RECEITAS ADICIONAIS PARA FINANCIAMENTO DA SAÚDE (XXXI)=(XXVIII+XXIX+XXX)	10.602.420,80	10.602.420,80	832.535,25	7,85

DESPESAS COM SAÚDE POR SUBFUNÇÕES E CATEGORIA ECONÔMICA NÃO COMPUTADAS NO CÁLCULO DO MÍNIMO	DOTAÇÃO INICIAL	DOTAÇÃO ATUALIZADA (C)	DESPESAS EMPENHADAS		DESPESAS LIQUIDADAS		DESPESAS PAGAS	
			ATÉ O BIMESTRE (d)	(d/c)*100	ATÉ O BIMESTRE (e)	(e/c)*100	ATÉ O BIMESTRE (f)	(f/c)*100
ATENÇÃO BÁSICA (XXXII)	4.543.327,89	4.681.154,93	1.754.656,31	37,48	634.827,88	13,56	632.116,70	13,50
Despesas Correntes	2.611.300,00	2.941.600,00	1.677.706,40	57,03	634.827,88	21,58	632.116,70	21,49
Despesas de Capital	1.912.027,89	1.739.554,93	76.949,91	4,02	0,00	0,00	0,00	0,00
ASSISTÊNCIA HOSPITALAR E AMBULATORIAL (XXXIII)	3.573.902,80	2.592.041,80	451.274,38	12,41	432.891,01	16,70	332.686,03	12,83
Despesas Correntes	2.278.500,00	1.878.500,00	131.549,81	7,00	113.166,44	6,02	112.692,44	6,00
Despesas de Capital	745.402,80	713.541,80	319.724,57	44,81	319.724,57	44,81	219.993,59	30,83
SUPORTE PROFILÁTICO E TERAPÊUTICO (XXXIV)	645.000,00	546.000,00	78.214,00	14,32	16.318,00	2,99	16.318,00	2,99

Despesas Correntes	584.000,00	485.000,00	78.214,00	16,13	16.318,00	3,36	16.318,00	3,36
Despesas de Capital	61.000,00	61.000,00	0,00	0,00	0,00	0,00	0,00	0,00
VIGILANCIA SANITARIA (XXXV)	385.000,00	385.000,00	1.500,00	0,39	1.500,00	0,39	1.500,00	0,39
Despesas Correntes	284.000,00	284.000,00	1.500,00	0,53	1.500,00	0,53	1.500,00	0,53
Despesas de Capital	101.000,00	101.000,00	0,00	0,00	0,00	0,00	0,00	0,00
VIGILANCIA EPIDEMIOLOGICA (XXXVI)	1.745.968,00	1.745.968,00	316.516,00	18,13	64.276,64	3,68	64.276,64	3,68
Despesas Correntes	1.266.356,80	1.266.356,80	316.516,00	24,99	64.276,64	5,08	64.276,64	5,08
Despesas de Capital	479.611,20	479.611,20	0,00	0,00	0,00	0,00	0,00	0,00
ALIMENTAÇÃO E NUTRIÇÃO (XXXVII)	0,00	0,00	0,00	0,00	0,00	0,00	0,00	0,00
Despesas Correntes	0,00	0,00	0,00	0,00	0,00	0,00	0,00	0,00
Despesas de Capital	0,00	0,00	0,00	0,00	0,00	0,00	0,00	0,00
OUTRAS SUBFUNÇÕES (XXXVIII)	320.000,00	320.000,00	0,00	0,00	0,00	0,00	0,00	0,00
Despesas Correntes	320.000,00	320.000,00	0,00	0,00	0,00	0,00	0,00	0,00
Despesas de Capital	0,00	0,00	0,00	0,00	0,00	0,00	0,00	0,00
TOTAL DAS DESPESAS NÃO COMPUTADAS NO CÁLCULO DO MÍNIMO (XXXIX)=(XXXII+XXXIII+XXXIV+XXXV+XXXVI+XXXVII+XXXVIII)	11.163.198,69	10.270.164,73	2.602.160,69	25,34	2.149.813,53	11,20	1.046.897,37	10,19

DESPESAS TOTAIS COM SAÚDE EXECUTADAS COM RECURSOS PRÓPRIOS E COM RECURSOS TRANSFERIDOS DE OUTROS ENTES	DOTAÇÃO INICIAL	DOTAÇÃO ATUALIZADA (C)	DESPESAS EMPENHADAS		DESPESAS LIQUIDADAS		DESPESAS PAGAS	
			ATÉ O BIMESTRE (D)	% (d/c)x100	ATÉ O BIMESTRE (E)	% (e/c)x100	ATÉ O BIMESTRE (F)	% (f/c)x100
ATENÇÃO BÁSICA (XI)=(IV + XXXII)	5.425.421,97	5.463.249,01	1.763.156,31	32,27	643.327,88	11,78	636.816,70	11,66
ASSISTÊNCIA HOSPITALAR E AMBULATORIAL (XII)=(V + XXXIII)	5.032.137,80	4.980.286,80	2.256.534,60	45,31	1.050.024,57	21,08	923.143,43	18,52
SUPOORTE PROFILÁTICO E TERAPÊUTICO (XIII)=(VI + XXXIV)	802.750,00	802.750,00	203.188,00	25,31	37.147,00	4,63	37.147,00	4,63
VIGILANCIA SANITARIA (XIV)=(VII + XXXV)	404.400,00	404.400,00	1.500,00	0,37	1.500,00	0,37	1.500,00	0,37
VIGILANCIA EPIDEMIOLOGICA (XV)=(VIII + XXXVI)	1.827.668,00	1.836.413,96	325.261,96	17,71	73.022,60	3,98	64.276,64	3,50
ALIMENTAÇÃO E NUTRIÇÃO (XVI)=(IX + XXXVII)	0,00	0,00	0,00	0,00	0,00	0,00	0,00	0,00
OUTRAS SUBFUNÇÕES (XVII)=(X + XXXVIII)	2.751.000,00	2.985.904,00	1.312.685,13	43,96	292.564,85	9,80	226.667,00	7,59
TOTAL DAS DESPESAS COM SAÚDE (XVIII)=(XI + XXXIX)	16.243.377,77	16.473.003,77	5.862.326,00	35,59	2.097.586,90	12,73	1.888.550,77	11,46

FONTE: SISTEMA: Aspec Informática - UNIDADE RESPONSÁVEL: Prefeitura Municipal de Alto Santo - DATA DA EMISSÃO: 30/03/2023 - HORA DA EMISSÃO: 08:49:34

NOTAS:


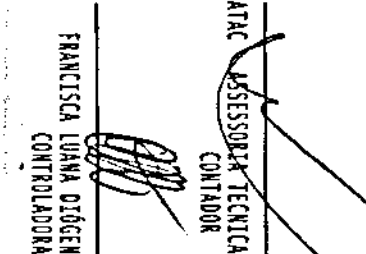

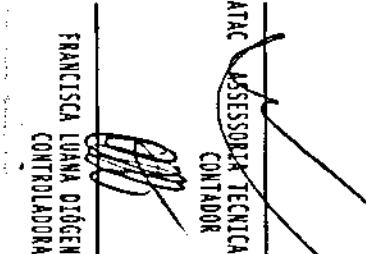
(1) Nos cinco primeiros bimestres do exercício, o acompanhamento será feito com base na despesa liquidada.



RELATÓRIO RESUMIDO DA EXECUÇÃO ORÇAMENTÁRIA
DEMONSTRATIVO DAS RECEITAS E DESPESAS COM
AÇÕES E SERVIÇOS PÚBLICOS DE SAÚDE
ORÇAMENTOS FISCAL E DA SEGURIDADE SOCIAL
1º bimestre de 2023 (Janeiro a Fevereiro)

No último bimestre do exercício, o valor deverá corresponder ao total da despesa empenhada.


(2) Até o exercício de 2018, o controle da execução dos restos a pagar considerava apenas os valores dos restos a pagar não processados (regra antiga).
A partir do exercício de 2019, o controle da execução dos restos a pagar considera os restos a pagar processados e não processados (regra nova).

 _____ JOSÉ GENIVALDA DE ARAÚJO PREFEITO MUNICIPAL	 _____ ATAÇ ASSESSORA TÉCNICA ADMINISTRATI CONTADOR
 _____ ALBERTO MAGNO REZENDE SECRETÁRIO	 _____ FRANCISCA LUANA DÓGENES OSTERNE CONTROLADORA

RREO - Anexo 13 (Lei no. 11.079 de 30.12.2004, arts 22,25 e 28)

R\$ 1,00


IMPACTOS DAS CONTRATAÇÕES DE PPP	SALDO TOTAL EM		SALDO FINAL EM 2023																
	31 DE DEZEMBRO DO EXERCÍCIO ANTERIOR	EXERCÍCIO ANTERIOR	Até o bimestre																
TOTAL DE ATIVOS	0,00	0,00	0,00	0,00	0,00	0,00	0,00	0,00	0,00	0,00	0,00	0,00	0,00	0,00	0,00	0,00	0,00	0,00	0,00
Ativos constituídos pela SPE	0,00	0,00	0,00	0,00	0,00	0,00	0,00	0,00	0,00	0,00	0,00	0,00	0,00	0,00	0,00	0,00	0,00	0,00	0,00
TOTAL DE PASSIVOS	0,00	0,00	0,00	0,00	0,00	0,00	0,00	0,00	0,00	0,00	0,00	0,00	0,00	0,00	0,00	0,00	0,00	0,00	0,00
Obrigações decorrentes de ativos constituídos pela SPE	0,00	0,00	0,00	0,00	0,00	0,00	0,00	0,00	0,00	0,00	0,00	0,00	0,00	0,00	0,00	0,00	0,00	0,00	0,00
Provisões de PPP	0,00	0,00	0,00	0,00	0,00	0,00	0,00	0,00	0,00	0,00	0,00	0,00	0,00	0,00	0,00	0,00	0,00	0,00	0,00
Outros passivos	0,00	0,00	0,00	0,00	0,00	0,00	0,00	0,00	0,00	0,00	0,00	0,00	0,00	0,00	0,00	0,00	0,00	0,00	0,00
ATOS POTENCIAIS PASSIVOS	0,00	0,00	0,00	0,00	0,00	0,00	0,00	0,00	0,00	0,00	0,00	0,00	0,00	0,00	0,00	0,00	0,00	0,00	0,00
Obrigações contratuais	0,00	0,00	0,00	0,00	0,00	0,00	0,00	0,00	0,00	0,00	0,00	0,00	0,00	0,00	0,00	0,00	0,00	0,00	0,00
Riscos não provisionados	0,00	0,00	0,00	0,00	0,00	0,00	0,00	0,00	0,00	0,00	0,00	0,00	0,00	0,00	0,00	0,00	0,00	0,00	0,00
Garantias concedidas	0,00	0,00	0,00	0,00	0,00	0,00	0,00	0,00	0,00	0,00	0,00	0,00	0,00	0,00	0,00	0,00	0,00	0,00	0,00
Outros Passivos Contingentes	0,00	0,00	0,00	0,00	0,00	0,00	0,00	0,00	0,00	0,00	0,00	0,00	0,00	0,00	0,00	0,00	0,00	0,00	0,00
DESPESAS DE PPP		EXERCÍCIO ANTERIOR	EXERCÍCIO CORRENTE (2023)	<2024>	<2025>	<2026>	<2027>	<2028>	<2029>	<2030>	<2031>	<2032>	<2033>						
DO ENTE FEDERADO, EXCETO ESTATAIS NÃO DEPENDENTES																			
(I) = (I.1 + I.2)	0,00	0,00	0,00																
Contratadas (I.1)	0,00	0,00	0,00																
A Contratar (I.2)	0,00	0,00	0,00																
DAS ESTATAIS NÃO-DEPENDENTES (II) = (II.1 + II.2)	0,00	0,00	0,00																
Contratadas (II.1)	0,00	0,00	0,00																
A Contratar (II.2)	0,00	0,00	0,00																
TOTAL DAS DESPESAS DE PPP (III) = (I + II)	0,00	0,00	0,00																
RECEITA CORRENTE LÍQUIDA (RCL) (IV)	67.748.795,17	68.794.540,94																	
TOTAL DAS DESPESAS CONSIDERADAS PARA O LIMITE (I)	0,00	0,00																	
TOTAL DAS DESPESAS CONSIDERADAS PARA O LIMITE / RCL (%)	0,00	0,00																	






FONTE: SISTEMA: Aspect Informática - UNIDADE RESPONSÁVEL: Prefeitura Municipal de Alto Santo - DATA DA EMISSÃO: 30/03/2023 - HORA DA EMISSÃO: 08:54:17
NOTA:

JOSÉ JOENE HOLLANDA DE ARAUJO
PREFEITO MUNICIPAL




ATAÍ - ALESSORIA TÉCNICA ADMINISTRATI
CONTADOR



ALBERTO MAGALHÃES
SECRETÁRIO

FRANCISCA LUANA DIOGENES OSTERNE
CONTROLADORA



RREO - Anexo 14 (LRF, Art. 40)

R\$ 1,00

BALANÇO ORÇAMENTÁRIO		Até o Bimestre
RECEITAS		
Previsão Inicial		74.000.000,00
Previsão Atualizada		74.000.000,00
Receitas Realizadas		12.535.219,93
Deficit Orçamentário		0,00
Saldos de Exercícios Anteriores (utilizados para créditos adicionais)		0,00
DESPESAS		
Despesa Inicial		74.000.000,00
Despesa Atualizada		74.000.000,00
Despesas Empenhadas		21.427.729,67
Despesas Liquidadas		8.607.616,19
Despesas Pagas		7.529.783,40
Superavit Orçamentário		3.927.603,74
DESPESAS POR FUNÇÃO/SUBFUNÇÃO		
	Até o Bimestre	
Despesas Empenhadas	21.427.729,67	
Despesas Liquidadas	8.607.616,19	
RECEITA CORRENTE LÍQUIDA - RCL		
	Até o Bimestre	
Receita Corrente Líquida	68.794.540,94	
Receita Corrente Líquida Ajustada para cálculo dos limites de Endividamento	67.494.540,94	
Receita Corrente Líquida Ajustada para cálculo dos limites da Despesa com Pessoa	67.190.756,94	
RECEITAS E DESPESAS DO REGIME PRÓPRIO DE PREVIDÊNCIA DOS SERVIDORES		
	Até o Bimestre	
FUNDO EM CAPITALIZAÇÃO (PLANO PREVIDENCIÁRIO)		
Receitas Previdenciárias Realizadas	0,00	
Despesas Previdenciárias Empenhadas	49.399,00	
Despesas Previdenciárias Liquidadas	6.112,26	
Despesas Previdenciárias Pagas	5.713,26	
Resultado Previdenciário	-6.112,26	
FUNDO EM REPARTIÇÃO (PLANO FINANCEIRO)		
Receitas Previdenciárias Realizadas	266.292,36	






RELATÓRIO RESUMIDO DA EXECUÇÃO ORÇAMENTÁRIA
DEMONSTRATIVO SIMPLIFICADO DO REL. RESUMIDO DA EXECUÇÃO ORÇAMENTÁRIA
ORÇAMENTOS FISCAL E DA SEGURIDADE SOCIAL
1º bimestre de 2023 (Janeiro a Fevereiro)

Despesas Previdenciárias Empenhada	152.302,50
Despesas Previdenciárias Liquidadas	35.661,00
Despesas Previdenciárias Pagas	31.341,00
Resultado Previdenciário	230.431,36

RESULTADOS PRIMÁRIO E NOMINAL	Meta fixada no Anexo de Metas Fiscais da LDO (a)	Resultado apurado até o bimestre (b)	% em relação (b/a)
Resultado Primário (sem RPPS) - Acima da linha	0,00	1.531.031,81	0,00 %
Resultado Nominal (sem RPPS) - Acima da linha	0,00	1.570.580,66	0,00 %

RESTOS A PAGAR POR PODER E MINISTÉRIO PÚBLICO	Inscrição	Cancelamento Até o Bimestre	Pagamento Até o Bimestre	Saldo a pagar
RESTOS A PAGAR PROCESSADOS	12.925.876,55	0,00	3.145.251,06	9.780.625,49
Poder Executivo	12.925.798,99	0,00	3.145.251,06	9.780.547,93
Poder Legislativo	77,56	0,00	0,00	77,56
Poder Judiciário	0,00	0,00	0,00	0,00
Ministerio Publico	0,00	0,00	0,00	0,00
Defensoria Publica	0,00	0,00	0,00	0,00
RESTOS A PAGAR NAO PROCESSADOS	1.497.043,68	0,00	18.574,37	1.478.469,31
Poder Executivo	1.209.605,69	0,00	18.574,37	1.191.031,32
Poder Legislativo	287.437,99	0,00	0,00	287.437,99
Poder Judiciário	0,00	0,00	0,00	0,00
Ministerio Publico	0,00	0,00	0,00	0,00
Defensoria Publica	0,00	0,00	0,00	0,00
TOTAL	14.422.920,23	0,00	3.163.825,43	11.259.094,80

AS

[Signature]

[Signature]

DESPESAS COM MANUTENÇÃO E DESENVOLVIMENTO DO ENSINO

	Valor Apurado Até o Bimestre	Limites Constitucionais Anuais	
		% Mínimo a Aplicar no Exercício	% Aplicado Até o Bimestre
Mínimo Anual de < 25% > das Receitas de Impostos na Manutenção e Desenvolvimento do Ensino	416.034,46	25%	5,60
Mínimo Anual de 70% do FUNDER na Remuneração dos Profissionais da Educação Básica	2.214.049,81	70%	46,37
Percentual de 50% da Complementação da União ao FUNDER (VAAT) na Educação Infantil	669.137,64	50%	60,74
Mínimo de 15% da Complementação da União ao FUNDER (VAAT) em Despesa de Capital	0,00	15%	0,00

RECEITAS DE OPERAÇÕES DE CRÉDITO E DESPESAS DE CAPITAL	Valor Apurado no Exercício	Saldo não realizado
Receitas de Operações de Crédito		
Despesa de Capital Líquida		

PROTEÇÃO ATUARIAL DOS REGIMES DE PREVIDÊNCIA	EXERCÍCIO	100% EXERCÍCIO	200% EXERCÍCIO	350% EXERCÍCIO
Fundo em Capitalização (Plano Previdenciário)				
Receitas Previdenciárias				
Despesas Previdenciárias				
Resultado Previdenciário				
Fundo em Repartição (Plano Financeiro)				
Receitas Previdenciárias				
Despesas Previdenciárias				
Resultado Previdenciário				


RECEITA DA ALIENAÇÃO DE ATIVOS E APLICAÇÃO DOS RECURSOS	Valor Apurado no Exercício	Saldo a Realizar
Receitas da Alienação de Ativos		
Aplicação dos Recursos da Alienação de Ativos		









DESPESAS COM AÇÕES E SERVIÇOS PÚBLICOS DE SAÚDE	Valor Apurado Até o Bimestre	Limite Constitucional Anual	
		% Mínimo a Aplicar no Exercício	% Aplicado Até o Bimestre
Despesas com Ações e Serviços Públicos de Saúde executadas com recursos de impostos	947.773,37	15,00 %	12,77 %
DESPESAS DE CARÁTER CONTINUADO DERIVADAS DE PPP			
	Valor Apurado no Exercício Corrente		
Total das Despesas Consideradas para o Limite / RCL (%)			

FONTE: SISTEMA: ASPEC Informática - UNIDADE RESPONSÁVEL: Prefeitura Municipal de Alto Santo - DATA DA EMISSÃO: 30/03/2023 - HORA DA EMISSÃO: 09:04:41


 JOSÉ JOENI NCLANDA DE ARAUJO
 PREFEITO MUNICIPAL


 ATAC - ACESSORIA TÉCNICA ADMINISTRATI
 CONTADOR


 ALBERTO MAGNO RIBEIRO
 SECRETARIO


 FRANCISCA LUANA DIGENES OSTERNE
 CONTROLADORA