

## EDITAL DE PUBLICAÇÃO

O Sr. José Joeni Holanda de Araújo, Prefeito Municipal de Alto Santo (CE), em estrita observância ao que determina o art. 37, *caput*, da Constituição Federal, o art. 28, inciso X da Constituição do Estado do Ceará, Lei nº 12.527 de 19 de novembro de 2011 e art. 52 e 53 da Lei de Responsabilidade Fiscal – LRF, **TORNA PÚBLICO O RREO– RELATÓRIO RESUMIDO DA EXECUÇÃO ORÇAMENTÁRIA** referente ao **1º BIMESTRE DE 2021**, por disposição na sede da Prefeitura Municipal de Alto Santo, Câmara Municipal de Alto Santo, Fórum da Comarca de Alto Santo e demais locais de amplo acesso e pelo site [www.altosanto.ce.gov.br/LRF E CONTAS PÚBLICAS](http://www.altosanto.ce.gov.br/LRF_E_CONTAS_PÚBLICAS) para conhecimento e controle pelos interessados diretos pelo povo em geral, e início dos seus efeitos jurídicos legais.

PAÇO DA PREFEITURA MUNICIPAL DE ALTO SANTO, ESTADO DO CEARÁ,  
AOS 30 DE MARÇO DE 2021.



José Joeni Holanda de Araújo  
Prefeito Municipal de Alto Santo

## CERTIDÃO

A SRA. DANIELA BEZERRA LIMA, SECRETÁRIA DE ADMINISTRAÇÃO E FINANÇAS DO MUNICÍPIO DE ALTO SANTO

CERTIFICA para fins de prova junto ao T.C.E. – Tribunal de Contas do Estado do Ceará, em cumprimento aos art. 52 e 53 da LRF – Lei de Responsabilidade Fiscal e Lei de Acesso a Informação nº 12.527/2011, que o Poder Executivo de Alto Santo - CE remeteu a esta Secretaria em 30.03.2021, para publicação no mural da Prefeitura Municipal de Alto Santo e na internet, através do endereço eletrônico [www.altosanto.ce.gov.br](http://www.altosanto.ce.gov.br), o RELATÓRIO RESUMIDO DA EXECUÇÃO ORÇAMENTÁRIA - **RREO**, correspondente ao 1º bimestre de 2021 (janeiro e fevereiro). O referido é verdade.

Alto Santo (CE), 30 de março de 2021



Daniela Bezerra Lima  
Secretária de Administração e Finanças

RELATÓRIO RESUMIDO DA EXECUÇÃO ORÇAMENTÁRIA  
 BALANÇO ORÇAMENTÁRIO  
 ORÇAMENTOS FISCAL E DA SEGURIDADE SOCIAL  
 1º bimestre de 2021 (Janeiro a Fevereiro)

RREO - ANEXO I (LRF, Art. 52, inciso I, alínea 'a' e 'b' do inciso II e § 10.)

R\$ 1,00

RECEITAS ORÇAMENTÁRIAS	PREVISÃO INICIAL	PREVISÃO ATUALIZADA (a)	RECEITAS REALIZADAS				SALDO A REALIZAR (a-c)
			NO BIMESTRE (b)	% b/a	ATÉ O BIMESTRE (c)	% c/a	
RECEITAS (exceto intra-orçamentárias) (I)	49.698.500,00	49.698.500,00	9.431.908,06	18,98	9.431.908,06	18,98	40.266.591,94
RECEITAS CORRENTES	46.516.500,00	46.516.500,00	9.431.908,06	20,28	9.431.908,06	20,28	37.084.591,94
IMPOSTOS, TAXAS E CONTRIBUIÇÕES DE MELHORIA	752.000,00	752.000,00	89.879,80	11,95	89.879,80	11,95	662.120,20
Impostos	727.000,00	727.000,00	85.022,23	11,69	85.022,23	11,69	641.977,77
Taxas	25.000,00	25.000,00	4.857,57	19,43	4.857,57	19,43	20.142,43
CONTRIBUIÇÕES	0,00	0,00	0,00	0,00	0,00	0,00	0,00
Contribuição de melhoria	0,00	0,00	0,00	0,00	0,00	0,00	0,00
CONTRIBUIÇÕES SOCIAIS	450.000,00	450.000,00	71.691,49	15,93	71.691,49	15,93	378.308,51
Contribuições sociais	0,00	0,00	0,00	0,00	0,00	0,00	0,00
Contribuições econômicas	0,00	0,00	0,00	0,00	0,00	0,00	0,00
Contribuição para entidades privadas de serviços social e de formação profissional.	0,00	0,00	0,00	0,00	0,00	0,00	0,00
Contribuição para o custeio do serviço de iluminação pública	0,00	0,00	0,00	0,00	0,00	0,00	0,00
RECEITA PATRIMONIAL	450.000,00	450.000,00	71.691,49	15,93	71.691,49	15,93	378.308,51
Exploração do Patrimônio Imobiliário do Estado	475.500,00	475.500,00	15.805,64	3,32	15.805,64	3,32	459.694,36
Valores mobiliários	0,00	0,00	0,00	0,00	0,00	0,00	0,00
Delegação de serviços públicos mediante concessão de permissão, autorização ou licença.	0,00	0,00	0,00	0,00	0,00	0,00	0,00
Exploração de Recursos Naturais.	0,00	0,00	0,00	0,00	0,00	0,00	0,00
Exploração do Patrimônio Intangível.	0,00	0,00	0,00	0,00	0,00	0,00	0,00
Cessão de Direitos.	0,00	0,00	0,00	0,00	0,00	0,00	0,00
Demais Receitas Patrimoniais.	0,00	0,00	0,00	0,00	0,00	0,00	0,00
RECEITA AGROPECUÁRIA	0,00	0,00	0,00	0,00	0,00	0,00	0,00
RECEITA INDUSTRIAL	0,00	0,00	0,00	0,00	0,00	0,00	0,00
RECEITA DE SERVIÇOS	0,00	0,00	0,00	0,00	0,00	0,00	0,00
Serviços Administrativos e Comerciais Gerais	0,00	0,00	0,00	0,00	0,00	0,00	0,00
Serviços e Atividades Referentes à Navegação e ao Transporte	0,00	0,00	0,00	0,00	0,00	0,00	0,00
Serviços e Atividades Referentes à Saúde	0,00	0,00	0,00	0,00	0,00	0,00	0,00
Serviços e Atividades Financeiras	0,00	0,00	0,00	0,00	0,00	0,00	0,00
Outros Serviços	0,00	0,00	0,00	0,00	0,00	0,00	0,00
TRANSFERÊNCIAS CORRENTES	44.588.000,00	44.588.000,00	9.252.967,95	20,75	9.252.967,95	20,75	35.335.032,05



RELATÓRIO RESUMIDO DA EXECUÇÃO ORÇAMENTÁRIA  
 BALANÇO ORÇAMENTÁRIO  
 ORÇAMENTOS FISCAL E DA SEGURIDADE SOCIAL  
 1º Bimestre de 2021 (Janeiro a fevereiro)

Transferências da União e de suas Entidades e de suas Entidades	31.944.000,00	31.944.000,00	6.423.681,01	20,11	6.423.681,01	20,11	25.520.318,99
Transferências dos Municípios e de suas Entidades	4.644.000,00	4.644.000,00	1.015.480,92	21,87	1.015.480,92	21,87	3.628.519,08
Transferências de Instituições Privadas	0,00	0,00	0,00	0,00	0,00	0,00	0,00
Transferências de Outras Instituições Públicas	8.000.000,00	8.000.000,00	1.813.806,02	22,67	1.813.806,02	22,67	6.186.193,98
Transferências de Pessoas Físicas	0,00	0,00	0,00	0,00	0,00	0,00	0,00
Transferências Provenientes de Depósitos Não Identificados	0,00	0,00	0,00	0,00	0,00	0,00	0,00
OUTRAS RECEITAS CORRENTES	0,00	0,00	0,00	0,00	0,00	0,00	0,00
Multas Administrativas, Contratuais e Judiciais	251.000,00	251.000,00	1.563,18	0,62	1.563,18	0,62	249.436,82
Indenizações, Restituições e Ressarcimentos	11.000,00	11.000,00	0,00	0,00	0,00	0,00	11.000,00
Bens, Direitos e Valores Incorporados ao Patrimônio Público	130.000,00	130.000,00	1.563,18	1,20	1.563,18	1,20	128.436,82
Demais Receitas Correntes	0,00	0,00	0,00	0,00	0,00	0,00	0,00
RECEITAS DE CAPITAL	110.000,00	110.000,00	0,00	0,00	0,00	0,00	110.000,00
OPERÇÕES DE CRÉDITO	3.182.000,00	3.182.000,00	0,00	0,00	0,00	0,00	3.182.000,00
Operações de crédito - Mercado Interno	0,00	0,00	0,00	0,00	0,00	0,00	0,00
Operações de crédito - Mercado Externo	0,00	0,00	0,00	0,00	0,00	0,00	0,00
ALIEÇÃO DE BENS	10.000,00	10.000,00	0,00	0,00	0,00	0,00	10.000,00
Alienação de Bens Móveis	10.000,00	10.000,00	0,00	0,00	0,00	0,00	10.000,00
Alienação de Bens Imóveis	0,00	0,00	0,00	0,00	0,00	0,00	0,00
Alienação de Bens Intangíveis	0,00	0,00	0,00	0,00	0,00	0,00	0,00
AMORTIZAÇÕES DE EMPRÉSTIMOS	0,00	0,00	0,00	0,00	0,00	0,00	0,00
TRANSFERÊNCIAS DE CAPITAL	3.172.000,00	3.172.000,00	0,00	0,00	0,00	0,00	3.172.000,00
Transferências da União e de suas Entidades	2.900.000,00	2.900.000,00	0,00	0,00	0,00	0,00	2.900.000,00
Transferências dos Estados e do Distrito Federal e de suas Entidades	272.000,00	272.000,00	0,00	0,00	0,00	0,00	272.000,00
Transferências dos Municípios e de suas Entidades	0,00	0,00	0,00	0,00	0,00	0,00	0,00
Transferências de Instituições Privadas	0,00	0,00	0,00	0,00	0,00	0,00	0,00
Transferências de Outras Instituições Públicas	0,00	0,00	0,00	0,00	0,00	0,00	0,00
Transferências do Exterior	0,00	0,00	0,00	0,00	0,00	0,00	0,00
Transferências de Pessoas Físicas	0,00	0,00	0,00	0,00	0,00	0,00	0,00
Transferências Provenientes de Depósitos Não Identificados	0,00	0,00	0,00	0,00	0,00	0,00	0,00
OUTRAS RECEITAS DE CAPITAL	0,00	0,00	0,00	0,00	0,00	0,00	0,00
Integralização do Capital Social	0,00	0,00	0,00	0,00	0,00	0,00	0,00
Remuneração das Disponibilidades do Tesouro	0,00	0,00	0,00	0,00	0,00	0,00	0,00



RELATÓRIO RESUMIDO DA EXECUÇÃO ORÇAMENTÁRIA  
 BALANÇO ORÇAMENTÁRIO  
 ORÇAMENTOS FISCAL E DA SEGURIDADE SOCIAL  
 1º bimestre de 2021 (Janeiro a Fevereiro)

Resgate de Títulos do Tesouro	0,00	0,00	0,00	0,00	0,00	0,00	0,00	0,00	0,00
Demais Receitas de Capital	0,00	0,00	0,00	0,00	0,00	0,00	0,00	0,00	0,00
RECEITAS (Intra-orçamentárias) (II)	301.500,00	301.500,00	0,00	0,00	0,00	0,00	0,00	0,00	301.500,00
SUBTOTAL DAS RECEITAS (III) = (I + II)	50.000.000,00	50.000.000,00	9.431.908,06	18,86	9.431.908,06	18,86	40.568.091,94		
OPERAÇÕES DE CRÉDITO / REFINANCIAMENTO (IV)									
OPERAÇÕES DE CRÉDITO - MERCADO INTERNO									
Mobilizatória									
Contratual									
OPERAÇÕES DE CRÉDITO - MERCADO EXTERNO									
Mobilizatória									
Contratual									
TOTAL DAS RECEITAS (V) = (III + IV)	50.000.000,00	50.000.000,00	9.431.908,06	18,86	9.431.908,06	18,86	40.568.091,94		
DÉFICIT (VI)(1)	-	-	-	-	0,00	-	-		
TOTAL COM DÉFICIT (VII) = (V+VI)	50.000.000,00	50.000.000,00	9.431.908,06	18,86	9.431.908,06	18,86	40.568.091,94		
SALDOS DE EXERCÍCIOS ANTERIORES									
Recursos arrecadados em exercícios anteriores - RPPS			0,00	-	0,00	-	-		
Superávit financeiro			-	-	0,00	-	-		

DESPESAS ORÇAMENTÁRIAS	DOTAÇÃO INICIAL (d)	DOTAÇÃO ATUALIZADA (e)	DESPESAS EMPENHADAS		SALDO (g)=(e-f)	DESPESAS LIQUIDADAS		SALDO (i)=(e-h)	DESPESAS PAGAS ATÉ O BIMESTRE (j)
			NO BIMESTRE	ATÉ O BIMESTRE (f)		NO BIMESTRE	ATÉ O BIMESTRE (h)		
DESPESAS (exceto intr orçamentárias) (VIII)	48.898.500,00	48.898.500,00	21.113.664,41	21.113.664,41	27.784.835,59	5.587.275,11	43.311.224,89	5.289.630,90	
DESPESAS CORRENTES	43.084.500,00	45.520.544,00	21.068.686,25	21.068.686,25	24.451.857,75	5.569.965,11	39.950.578,89	5.287.695,90	
Pessoal e encargos so	23.267.000,00	27.853.649,00	18.609.282,00	18.609.282,00	9.244.367,00	4.868.386,28	22.985.262,72	4.868.385,88	
Outras despesas corre	19.817.500,00	17.666.895,00	2.459.404,25	2.459.404,25	15.207.490,75	701.578,83	16.965.316,17	419.310,02	
DESPESAS DE CAPITAL	6.354.000,00	3.917.956,00	233.546,27	233.546,27	3.684.409,73	205.878,11	3.712.077,89	190.503,11	
Investimentos	5.554.000,00	3.117.956,00	44.978,16	44.978,16	3.072.977,84	17.310,00	3.100.646,00	1.935,00	

Amortização de dívida	800.000,00	800.000,00	188.568,11	188.568,11	611.431,89	188.568,11	611.431,89	188.568,11
Reserva de Contingenci	260.000,00	260.000,00	0,00	0,00	260.000,00	0,00	260.000,00	0,00
DESPESAS (Intra- orçamentárias) (IX)	301.500,00	301.500,00	0,00	0,00	301.500,00	0,00	301.500,00	0,00
SUBTOTAL DAS DESPESAS (X)=(VIII+IX)	49.200.000,00	49.200.000,00	21.113.664,41	21.113.664,41	28.086.335,59	5.587.275,11	5.587.275,11	5.289.630,90
AMORTIZAÇÃO DA DÍVIDA REFINANCIAMENTO (XI)								
AMORT. DA DÍVIDA INT								
Dívida mobiliária								
Dívida contratual								
AMORT. DA DÍVIDA EXT								
Dívida mobiliária								
Dívida contratual								
TOTAL DAS DESPESAS (XII)=(X+XI)	49.200.000,00	49.200.000,00	21.113.664,41	21.113.664,41	28.086.335,59	5.587.275,11	5.587.275,11	5.289.630,90
SUPERAVIT (XIII)	-	-	-	-	-	-	3.844.632,95	3.953.709,05
TOTAL COM SUPERAVIT (XIV)=(XII+XIII)	49.200.000,00	49.200.000,00	21.113.664,41	21.113.664,41	28.086.335,59	5.587.275,11	9.431.908,06	9.243.339,95
RESERVA DO RPPS	0,00	0,00	0,00	0,00	0,00	0,00	0,00	0,00

FONTE: SISTEMA: Aspec Informática - UNIDADE RESPONSÁVEL: Prefeitura Municipal de Alto Santo - DATA DA EMISSÃO: 29/03/2021 - HORA DA EMISSÃO: 12:48:33  
 (1) O déficit será apurado pela diferença entre a receita realizada e a despesa liquidada nos cinco primeiros bimestres e a despesa empenhada no último bimestre.  
 NOTAS:

RECEITAS INTRA-ORÇAMENTÁRIAS	PREVISÃO INICIAL	PREVISÃO ATUALIZADA (a)	RECEITAS REALIZADAS				SALDO A REALIZAR (a-c)
			NO BIMESTRE (b)	% b/a	ATÉ O BIMESTRE (c)	% c/a	
RECEITAS (Intra-orçamentárias) (II)	301.500,00	301.500,00	0,00	0,00	0,00	0,00	301.500,00
RECEITAS CORRENTES	301.500,00	301.500,00	0,00	0,00	0,00	0,00	301.500,00

RELATÓRIO RESUMIDO DA EXECUÇÃO ORÇAMENTÁRIA  
 BALANÇO ORÇAMENTÁRIO  
 ORÇAMENTOS FISCAL E DA SEGURIDADE SOCIAL  
 1º bimestre de 2021 (Janeiro a Fevereiro)

IMPOSTOS, TAXAS E CONTRIBUIÇÕES DE MELHORIA	0,00	0,00	0,00	0,00	0,00	0,00	0,00	0,00	0,00
Impostos	0,00	0,00	0,00	0,00	0,00	0,00	0,00	0,00	0,00
Taxas	0,00	0,00	0,00	0,00	0,00	0,00	0,00	0,00	0,00
Contribuição de melhoria	0,00	0,00	0,00	0,00	0,00	0,00	0,00	0,00	0,00
CONTRIBUIÇÕES	301.500,00	301.500,00	301.500,00	301.500,00	301.500,00	301.500,00	301.500,00	301.500,00	301.500,00
Contribuições sociais	301.500,00	301.500,00	301.500,00	301.500,00	301.500,00	301.500,00	301.500,00	301.500,00	301.500,00
Contribuições econômicas	0,00	0,00	0,00	0,00	0,00	0,00	0,00	0,00	0,00
Contribuição para entidades privadas de serviço social e de formação profissional,	0,00	0,00	0,00	0,00	0,00	0,00	0,00	0,00	0,00
Contribuição para o custeio do serviço de iluminação pública	0,00	0,00	0,00	0,00	0,00	0,00	0,00	0,00	0,00
RECEITA PATRIMONIAL	0,00	0,00	0,00	0,00	0,00	0,00	0,00	0,00	0,00
Exploração do Patrimônio Imobiliário do Estado	0,00	0,00	0,00	0,00	0,00	0,00	0,00	0,00	0,00
Valores mobiliários	0,00	0,00	0,00	0,00	0,00	0,00	0,00	0,00	0,00
Delegação de Serviços Públicos mediante Concessão, Permissão, Autorização ou Licença.	0,00	0,00	0,00	0,00	0,00	0,00	0,00	0,00	0,00
Exploração de Recursos Naturais;	0,00	0,00	0,00	0,00	0,00	0,00	0,00	0,00	0,00
Exploração do Patrimônio Intangível.	0,00	0,00	0,00	0,00	0,00	0,00	0,00	0,00	0,00
Cessão de Direitos.	0,00	0,00	0,00	0,00	0,00	0,00	0,00	0,00	0,00
Demais Receitas Patrimoniais.	0,00	0,00	0,00	0,00	0,00	0,00	0,00	0,00	0,00
RECEITA AGROPECUÁRIA	0,00	0,00	0,00	0,00	0,00	0,00	0,00	0,00	0,00
RECEITA INDUSTRIAL	0,00	0,00	0,00	0,00	0,00	0,00	0,00	0,00	0,00
RECEITA DE SERVIÇOS	0,00	0,00	0,00	0,00	0,00	0,00	0,00	0,00	0,00
Serviços Administrativos e Comerciais Gerais	0,00	0,00	0,00	0,00	0,00	0,00	0,00	0,00	0,00
Serviços e Atividades Referentes à Navegação e ao Transporte	0,00	0,00	0,00	0,00	0,00	0,00	0,00	0,00	0,00
Serviços e Atividades Referentes à Saúde	0,00	0,00	0,00	0,00	0,00	0,00	0,00	0,00	0,00
Serviços e Atividades Financeiras	0,00	0,00	0,00	0,00	0,00	0,00	0,00	0,00	0,00
Outros serviços	0,00	0,00	0,00	0,00	0,00	0,00	0,00	0,00	0,00
TRANSFERÊNCIAS CORRENTES	0,00	0,00	0,00	0,00	0,00	0,00	0,00	0,00	0,00
Transferências da União e de suas Entidades	0,00	0,00	0,00	0,00	0,00	0,00	0,00	0,00	0,00
Transferências dos Estados e do Distrito Federal e de suas Entidades	0,00	0,00	0,00	0,00	0,00	0,00	0,00	0,00	0,00
Transferências dos Municípios e de suas Entidades	0,00	0,00	0,00	0,00	0,00	0,00	0,00	0,00	0,00
Transferências de Instituições Privadas	0,00	0,00	0,00	0,00	0,00	0,00	0,00	0,00	0,00
Transferências de Outras Instituições Públicas	0,00	0,00	0,00	0,00	0,00	0,00	0,00	0,00	0,00
Transferências do Exterior	0,00	0,00	0,00	0,00	0,00	0,00	0,00	0,00	0,00
Transferências de Pessoas Físicas	0,00	0,00	0,00	0,00	0,00	0,00	0,00	0,00	0,00
Transferências Provenientes de Depósitos Não Idem	0,00	0,00	0,00	0,00	0,00	0,00	0,00	0,00	0,00



OUTRAS RECEITAS CORRENTES	0,00	0,00	0,00	0,00	0,00	0,00	0,00	0,00	0,00
Multas Administrativas, Contratuais e Judiciais	0,00	0,00	0,00	0,00	0,00	0,00	0,00	0,00	0,00
Indenizações, Restituições e Ressarcimentos	0,00	0,00	0,00	0,00	0,00	0,00	0,00	0,00	0,00
Bens, Direitos e Valores Incorporados ao Patrimônio Público	0,00	0,00	0,00	0,00	0,00	0,00	0,00	0,00	0,00
Demais Receitas Correntes	0,00	0,00	0,00	0,00	0,00	0,00	0,00	0,00	0,00
RECEITAS DE CAPITAL	0,00	0,00	0,00	0,00	0,00	0,00	0,00	0,00	0,00
OPERAÇÕES DE CRÉDITO	0,00	0,00	0,00	0,00	0,00	0,00	0,00	0,00	0,00
Operações de crédito - Mercado Interno	0,00	0,00	0,00	0,00	0,00	0,00	0,00	0,00	0,00
Operações de crédito - Mercado Externo	0,00	0,00	0,00	0,00	0,00	0,00	0,00	0,00	0,00
ALIENAÇÃO DE BENS	0,00	0,00	0,00	0,00	0,00	0,00	0,00	0,00	0,00
Alienação de Bens Móveis	0,00	0,00	0,00	0,00	0,00	0,00	0,00	0,00	0,00
Alienação de Bens Imóveis	0,00	0,00	0,00	0,00	0,00	0,00	0,00	0,00	0,00
Alienação de Bens Intangíveis	0,00	0,00	0,00	0,00	0,00	0,00	0,00	0,00	0,00
AMORTIZAÇÕES DE EMPRÉSTIMOS	0,00	0,00	0,00	0,00	0,00	0,00	0,00	0,00	0,00
TRANSFERÊNCIAS DE CAPITAL	0,00	0,00	0,00	0,00	0,00	0,00	0,00	0,00	0,00
Transferências da União e de suas Entidades	0,00	0,00	0,00	0,00	0,00	0,00	0,00	0,00	0,00
Transferências dos Estados e do Distrito Federal e de suas Entidades	0,00	0,00	0,00	0,00	0,00	0,00	0,00	0,00	0,00
Transferências dos Municípios e de suas Entidades	0,00	0,00	0,00	0,00	0,00	0,00	0,00	0,00	0,00
Transferências de Instituições Privadas	0,00	0,00	0,00	0,00	0,00	0,00	0,00	0,00	0,00
Transferências de Outras Instituições Públicas	0,00	0,00	0,00	0,00	0,00	0,00	0,00	0,00	0,00
Transferências do Exterior	0,00	0,00	0,00	0,00	0,00	0,00	0,00	0,00	0,00
Transferências de Pessoas Físicas	0,00	0,00	0,00	0,00	0,00	0,00	0,00	0,00	0,00
Transferências Provenientes de Depósitos Não Identificados	0,00	0,00	0,00	0,00	0,00	0,00	0,00	0,00	0,00
OUTRAS RECEITAS DE CAPITAL	0,00	0,00	0,00	0,00	0,00	0,00	0,00	0,00	0,00
Integralização do Capital Social	0,00	0,00	0,00	0,00	0,00	0,00	0,00	0,00	0,00
Remuneração das Disponibilidades do Tesouro	0,00	0,00	0,00	0,00	0,00	0,00	0,00	0,00	0,00
Resgate de Títulos do Tesouro	0,00	0,00	0,00	0,00	0,00	0,00	0,00	0,00	0,00
Demais Receitas de Capital	0,00	0,00	0,00	0,00	0,00	0,00	0,00	0,00	0,00

RELATÓRIO RESUMIDO DA EXECUÇÃO ORÇAMENTÁRIA  
 BALANÇO ORÇAMENTÁRIO  
 ORÇAMENTOS FISCAL E DA SEGURIDADE SOCIAL  
 1º Bimestre de 2021 (Janeiro a Fevereiro)

DESPESAS INTRA-ORÇAMENTÁRIAS	DOTAÇÃO INICIAL (d)	DOTAÇÃO ATUALIZADA (e)	DESPESAS EMPENHADAS		SALDO (g)=(e-f)	DESPESAS LIQUIDADAS		SALDO (i)=(e-h)	DESPESAS PAGAS ATÉ O BIMESTRE (j)
			NO BIMESTRE	ATÉ O BIMESTRE (f)		NO BIMESTRE	ATÉ O BIMESTRE (h)		
DESPESAS (intra- orçamentárias) (IX)	301.500,00	301.500,00	0,00	0,00	301.500,00	0,00	0,00	301.500,00	0,00
DESPESAS CORRENTES	1.000,00	1.000,00	0,00	0,00	1.000,00	0,00	0,00	1.000,00	0,00
PESSOAL e encargos so	1.000,00	1.000,00	0,00	0,00	1.000,00	0,00	0,00	1.000,00	0,00
DESPESAS DE CAPITAL	300.500,00	300.500,00	0,00	0,00	300.500,00	0,00	0,00	300.500,00	0,00
Amortização de dívida	300.500,00	300.500,00	0,00	0,00	300.500,00	0,00	0,00	300.500,00	0,00

  
 JOSÉ JOVANI HOLANDA DE ARAÚJO  
 PREFEITO MUNICIPAL

  
 ANTÔNIO MARTOS DE OLIVEIRA SILVA-ME  
 CONTADOR

  
 DANIELA BEZERRA LIMA  
 SECRETÁRIA

  
 FRANCISCA LUANA DIÓGENES OSTERNE  
 CONTROLADORA

FUNÇÃO / SUBFUNÇÃO	DOTAÇÃO INICIAL	DOTAÇÃO ATUALIZADA (a)	DESPESAS EMPENHADAS		SAÍDO (c) = (a-b)	DESPESAS LIQUIDADAS		SALDO (e) = (a-d)		
			NO BIMESTRE	ATÉ 0 BIMESTRE (b)		NO BIMESTRE	ATÉ 0 BIMESTRE (d)			
									% (b/total)	% (d/total)
<b>DESPESAS (EXCETO INTRA-ORÇAMENTARIAS) (1)</b>	<b>49.698.500,00</b>	<b>49.698.500,00</b>	<b>21.302.232,52</b>	<b>21.302.232,52</b>	<b>100,00</b>	<b>28.396.267,48</b>	<b>5.775.843,22</b>	<b>5.775.843,22</b>	<b>100,00</b>	<b>43.922.656,78</b>
LEGISLATIVA	1.917.800,00	1.917.800,00	721.190,94	721.190,94	3,39	1.196.609,06	214.624,29	214.624,29	3,72	1.703.175,71
Ação Legislativa	1.917.800,00	1.917.800,00	721.190,94	721.190,94	3,39	1.196.609,06	214.624,29	214.624,29	3,72	1.703.175,71
ADMINISTRAÇÃO	4.032.400,00	3.826.149,00	2.708.362,20	2.708.362,20	12,71	1.117.786,80	508.021,04	508.021,04	8,80	3.318.127,96
Administração Geral	4.032.400,00	3.826.149,00	2.708.362,20	2.708.362,20	12,71	1.117.786,80	508.021,04	508.021,04	8,80	3.318.127,96
Comunicação Social	6.000,00	6.000,00	0,00	0,00	0,00	6.000,00	0,00	0,00	0,00	6.000,00
ASSISTÊNCIA SOCIAL	3.559.500,00	3.925.011,00	1.418.065,80	1.418.065,80	6,66	2.506.945,20	404.556,35	404.556,35	7,00	3.520.454,65
Assistência a Criança e ao Adolescente	177.000,00	263.930,00	112.000,00	112.000,00	0,53	151.930,00	17.800,00	17.800,00	0,31	246.130,00
Assistência Comunitária	1.608.000,00	1.789.440,00	490.200,00	490.200,00	2,30	1.299.240,00	77.986,00	77.986,00	1,35	1.711.454,00
Administração Geral	1.774.500,00	1.871.641,00	815.865,80	815.865,80	3,83	1.055.775,20	308.770,35	308.770,35	5,35	1.562.870,65
PREVIDÊNCIA SOCIAL	700.500,00	700.500,00	94.941,00	94.941,00	0,45	605.559,00	11.475,79	11.475,79	0,20	689.024,21
Administração Geral	700.500,00	700.500,00	94.941,00	94.941,00	0,45	605.559,00	11.475,79	11.475,79	0,20	689.024,21
SAÚDE	12.224.550,00	14.520.885,00	7.420.724,87	7.420.724,87	34,84	7.100.160,13	1.764.226,30	1.764.226,30	30,54	12.756.658,70
Atenção Básica	3.708.500,00	4.010.540,00	1.479.200,00	1.479.200,00	6,94	2.531.340,00	365.080,01	365.080,01	6,32	3.645.459,99
Assistência Hospitalar e Especializada	4.739.000,00	6.188.125,00	3.300.715,05	3.300.715,05	15,49	2.887.409,95	537.313,34	537.313,34	9,30	5.650.811,66
Supporte Profilático e Terapêutico	267.000,00	297.050,00	50.000,00	50.000,00	0,23	247.050,00	7.800,00	7.800,00	0,14	289.250,00
Vigilância Epidemiológica	718.000,00	718.000,00	268.246,00	268.246,00	1,26	449.754,00	47.185,33	47.185,33	0,82	670.814,67
Administração Geral	2.842.050,00	3.307.170,00	2.322.563,82	2.322.563,82	10,90	984.606,18	806.847,62	806.847,62	13,97	2.500.322,38
EDUCAÇÃO	16.472.750,00	15.590.020,00	5.436.225,65	5.436.225,65	25,52	10.153.794,35	1.700.927,09	1.700.927,09	29,45	13.889.092,91
Ensino Fundamental	11.543.000,00	10.680.070,00	4.115.200,72	4.115.200,72	19,32	6.564.869,28	1.098.411,39	1.098.411,39	19,02	9.581.658,61
Educação Infantil	977.000,00	854.060,00	0,00	0,00	0,00	854.060,00	0,00	0,00	0,00	854.060,00
Educação de Jovens e Adultos	141.000,00	141.000,00	0,00	0,00	0,00	141.000,00	0,00	0,00	0,00	141.000,00
Administração Geral	3.206.750,00	3.399.890,00	1.321.024,93	1.321.024,93	6,20	2.078.865,07	602.515,70	602.515,70	10,43	2.797.374,30
Demais Subfunções	515.000,00	515.000,00	0,00	0,00	0,00	515.000,00	0,00	0,00	0,00	515.000,00
CULTURA	740.000,00	571.150,00	228.940,55	228.940,55	1,07	342.209,45	39.525,74	39.525,74	0,68	531.624,26
Patrimônio Histórico, Artístico e Cultural	33.000,00	10.040,00	0,00	0,00	0,00	10.040,00	0,00	0,00	0,00	10.040,00
Difusão Cultural	128.000,00	60.070,00	0,00	0,00	0,00	60.070,00	0,00	0,00	0,00	60.070,00
Administração Geral	579.000,00	501.040,00	228.940,55	228.940,55	1,07	272.099,45	39.525,74	39.525,74	0,68	461.514,26



FUNÇÃO / SUBFUNÇÃO	DOTAÇÃO INICIAL	DOTAÇÃO ATUALIZADA (a)	DESPESAS EMPENHADAS			SALDO (c) = (a-b)	DESPESAS LIQUIDADAS			SALDO (e) = (a-d)
			NO BIMESTRE	ATÉ 0 BIMESTRE (b)	%(b/total b)		NO BIMESTRE	ATÉ 0 BIMESTRE (d)	%(d/total d)	
DIREITOS DA CIDADANIA	229.000,00	232.210,00	133.541,00	133.541,00	0,63	22.341,00	22.341,00	0,39	209.869,00	
Administração Geral	229.000,00	232.210,00	133.541,00	133.541,00	0,63	22.341,00	22.341,00	0,39	209.869,00	
URBANISMO	4.830.500,00	4.409.005,00	1.334.063,45	1.334.063,45	6,26	3.074.941,55	3.10.410,05	5,37	4.098.594,95	
Infra-Estrutura Urbana	4.277.000,00	184.185,00	27.164,28	27.164,28	0,13	157.020,72	0,00	0,00	184.185,00	
Serviços Urbanos	1.883.500,00	1.850.550,00	306.404,34	306.404,34	1,44	1.544.145,66	83.996,92	1,45	1.766.553,08	
Administração Geral	2.540.000,00	2.374.270,00	1.000.494,83	1.000.494,83	4,70	1.373.775,17	226.413,13	3,92	2.147.856,87	
HABITAÇÃO	106.000,00	80,00	0,00	0,00	0,00	80,00	0,00	0,00	80,00	
Habitacão Rural	53.000,00	40,00	0,00	0,00	0,00	40,00	0,00	0,00	40,00	
Habitacão Urbana	53.000,00	40,00	0,00	0,00	0,00	40,00	0,00	0,00	40,00	
SANEAMENTO	940.000,00	284.080,00	18.899,00	18.899,00	0,09	265.181,00	18.899,00	0,33	265.181,00	
Saneamento Básico Urbano	574.000,00	146.040,00	18.899,00	18.899,00	0,09	127.141,00	18.899,00	0,33	127.141,00	
Demais Subfunções	366.000,00	138.040,00	0,00	0,00	0,00	138.040,00	0,00	0,00	138.040,00	
AGRICULTURA	797.000,00	701.136,00	312.371,56	312.371,56	1,47	388.764,44	49.199,93	0,85	651.936,07	
Promoção da Produção Agróp	60.000,00	70.500,00	30.345,00	30.345,00	0,14	40.155,00	0,00	0,00	70.500,00	
Administração Geral	564.000,00	510.420,00	281.738,56	281.738,56	1,32	228.681,44	48.911,93	0,85	461.508,07	
Demais Subfunções	173.000,00	120.216,00	288,00	288,00	0,00	119.928,00	288,00	0,21	119.928,00	
COMÉRCIO E SERVIÇOS	119.000,00	88.150,00	76.141,00	76.141,00	0,36	12.009,00	12.341,00	0,21	75.809,00	
Administração Geral	119.000,00	88.150,00	76.141,00	76.141,00	0,36	12.009,00	12.341,00	0,21	75.809,00	
TRANSPORTE	756.500,00	246.570,00	0,00	0,00	0,00	246.570,00	0,00	0,00	246.570,00	
Transporte Rodoviário	756.500,00	246.570,00	0,00	0,00	0,00	246.570,00	0,00	0,00	246.570,00	
DESPORTO E LAZER	247.000,00	325.574,00	111.807,39	111.807,39	0,52	213.766,61	9.043,10	0,16	316.530,90	
Desporto Comunitário	168.000,00	148.000,00	0,00	0,00	0,00	148.000,00	0,00	0,00	148.000,00	
Administração Geral	79.000,00	177.574,00	111.807,39	111.807,39	0,52	65.766,61	9.043,10	0,16	168.530,90	
ENCARGOS ESPECIAIS	1.696.000,00	2.100.180,00	1.286.958,11	1.286.958,11	6,04	813.221,89	710.252,54	12,30	1.389.927,46	
Serviço da Divida Interna	800.000,00	800.000,00	188.568,11	188.568,11	0,89	611.431,89	188.568,11	3,26	611.431,99	
Transferência	250.000,00	250.000,00	150.000,00	150.000,00	0,70	100.000,00	60.505,28	1,05	189.494,72	
OUTROS Encargos Especiais	646.000,00	1.050.180,00	948.390,00	948.390,00	4,45	101.790,00	461.179,15	7,98	599.000,85	
RESERVA DE CONTINGÊNCIA	260.000,00	260.000,00	0,00	0,00	0,00	260.000,00	0,00	0,00	260.000,00	
DESPESAS (INTRA-ORÇAMENTARIAS) (II)	301.500,00	301.500,00	0,00	0,00	0,00	301.500,00	0,00	0,00	301.500,00	

RELATORIO RESUMIDO DA EXECUÇÃO ORÇAMENTÁRIA  
 DEMONSTRATIVO DA EXECUÇÃO DAS DESPESAS POR FUNÇÃO/SUBFUNÇÃO  
 ORÇAMENTO FISCAL E DA SEGURIDADE SOCIAL  
 1º bimestre de 2021 (Janeiro a Fevereiro)

RREO - Anexo 2 (RF, Art.52, inciso II, alínea 'c')

R\$ 1,00

FUNÇÃO / SUBFUNÇÃO	DOTAÇÃO INICIAL	DOTAÇÃO ATUALIZADA (a)	DESPESAS EMPENHADAS		SALDO (c) = (a-b)	DESPESAS LIQUIDADAS		SALDO (e) = (a-d)		
			NO BIMESTRE	ATÉ 0 BIMESTRE (b)		% (b/total)	NO BIMESTRE		ATÉ 0 BIMESTRE (d)	% (d/total)
TOTAL (III) = (I + II)	50.000.000,00	50.000.000,00	21.302.232,52	21.302.232,52	100,00	28.697.767,48	5.775.843,22	5.775.843,22	100,00	44.224.156,78

FONTE: SISTEMA: ASPEC Informática - UNIDADE RESPONSÁVEL: Prefeitura Municipal de Alto Santo - DATA DA EMISSÃO: 29/03/2021 - HORA DA EMISSÃO: 12:48:56

RELATÓRIO RESUMIDO DA EXECUÇÃO ORÇAMENTÁRIA  
 DEMONSTRATIVO DA EXECUÇÃO DAS DESPESAS POR FUNÇÃO/SUBFUNÇÃO  
 ORÇAMENTO FISCAL E DA SEGURIDADE SOCIAL  
 1º bimestre de 2021 (Janeiro a Fevereiro)

RREO - Anexo 2 (RF, Art.52, inciso II, alínea 'c')

R\$ 1,00

FUNÇÃO / SUBFUNÇÃO - INTRA	DOTAÇÃO INICIAL	DOTAÇÃO ATUALIZADA (a)	DESPESAS EMPENHADAS		SALDO (c) = (a-b)	DESPESAS LIQUIDADAS		SALDO (e) = (a-d)
			NO BIMESTRE	ATÉ 0 BIMESTRE (b)		% (b/total)	NO BIMESTRE	
DESPESAS (INTRA-ORÇAMENTARIAS) (II)	301.500,00	301.500,00	0,00	0,00	301.500,00	0,00	0,00	301.500,00
PREVIDÊNCIA SOCIAL	1.000,00	1.000,00	0,00	0,00	1.000,00	0,00	0,00	1.000,00
Administração Geral	1.000,00	1.000,00	0,00	0,00	1.000,00	0,00	0,00	1.000,00
ENCARGOS ESPECIAIS	300.500,00	300.500,00	0,00	0,00	300.500,00	0,00	0,00	300.500,00
Serviço da Dívida Interna	300.500,00	300.500,00	0,00	0,00	300.500,00	0,00	0,00	300.500,00

FONTE: SISTEMA: Aspect Informática - UNIDADE RESPONSÁVEL: Prefeitura Municipal de Alto Santo - DATA DA EMISSÃO: 29/03/2021 - HORA DA EMISSÃO: 12:48:56

  
 JOSÉ JOSENI HOLANDA DE ARAUJO  
 PREFEITO MUNICIPAL

  
 ANTONIO MARLOS DE OLIVEIRA SILVA-ME  
 CONTADOR

  
 DANIELA BEZERRA LIMA  
 SECRETARIA

  
 FRANCISCA LUANA DIÓGENES OSTERNE  
 CONTROLADORA





EVOLUÇÃO DA RECEITA REALIZADA NOS ÚLTIMOS 12 MESES

ESPECIFICAÇÃO	Mar/2020	Abr/2020	Mai/2020	Jun/2020	Jul/2020	Ago/2020	Set/2020
RECEITAS CORRENTES (I)	3.405.510,52	4.928.453,28	4.073.494,30	4.446.829,68	5.278.419,68	3.734.903,40	3.781.945,59
Impostos, Taxas e Contribuições de Melhoria	27.592,52	30.797,73	139.918,84	44.264,81	45.577,92	32.879,76	41.638,59
IPU	940,51	0,00	2.571,25	1.061,22	521,42	7.285,32	880,78
ISS	20.380,24	15.306,30	19.960,38	17.079,64	27.704,06	15.982,82	26.340,63
ITBI	0,00	0,00	2.187,90	3.311,80	7.116,32	0,00	4.307,24
IRRF	6.271,77	15.491,43	115.200,21	22.580,95	10.009,56	9.611,62	9.904,12
Outros Impostos, Taxas e Contribuições	0,00	0,00	0,00	231,20	26,76	0,00	295,32
Contribuições	1.772,01	48.540,66	35.913,94	47.558,52	44.110,34	58.738,92	57.293,74
Receta Patrimonial	70.205,95	50.057,73	47.831,92	33.895,26	31.951,96	15.450,93	29.963,24
Rendimentos de Aplicação Financeira	70.205,95	50.057,73	47.831,92	33.895,26	31.951,96	15.450,93	29.963,24
Outras Receitas Patrimoniais	0,00	0,00	0,00	0,00	0,00	0,00	0,00
Receita agropecuária	0,00	0,00	0,00	0,00	0,00	0,00	0,00
Receita Industrial	0,00	0,00	0,00	0,00	0,00	0,00	0,00
Receita de serviços	0,00	0,00	0,00	0,00	0,00	0,00	0,00
Transferências correntes	3.296.821,22	4.546.450,25	3.814.032,24	4.314.176,76	5.156.779,46	3.612.833,79	3.658.050,32
Cota-parte do FPM	1.341.955,23	1.315.413,20	1.374.309,00	1.118.761,25	1.928.629,97	1.225.112,22	985.838,32
Cota-parte do ICMS	444.348,31	322.820,84	284.679,11	359.337,24	415.781,45	515.389,86	477.110,89
Cota-parte do IPVA	50.159,41	38.961,54	39.263,12	38.779,42	26.758,56	13.025,22	118.816,56
Cota-parte do ITR	138,46	13,45	69,65	227,46	162,77	212,96	2.227,88
Transferências da LC 87/96	0,00	0,00	0,00	0,00	0,00	0,00	0,00
Transferências da LC 61/89	1.444,43	1.296,24	1.292,45	1.162,29	1.396,22	1.614,77	1.896,74
Transferências do Fundeb	898.026,64	844.856,25	772.636,22	774.311,87	806.778,99	892.484,05	885.320,27
Outras transferências correntes	560.748,74	2.023.088,73	1.341.784,69	2.021.697,23	1.977.271,50	964.994,71	1.185.219,29
Outras receitas correntes	9.118,82	252.606,91	35.795,36	6.934,33	0,00	15.000,00	0,00
DEDUÇÕES (II)	367.609,08	335.700,97	339.922,60	303.653,43	318.281,96	351.070,92	317.502,06
Contrib. do servidor para o plano de pr Comp. financ. entre regimes de previdên Ded. de receita para Formação do Fundeb	0,00	0,00	0,00	0,00	0,00	0,00	0,00
RECEITA CORRENTE LÍQUIDA (III)=(I-II)	3.037.901,44	4.592.752,31	3.733.571,70	4.143.176,25	4.960.137,72	3.383.832,48	3.464.443,53
(-) Transferências obrigatórias da União relativas as emendas individuais (art. 166 -A, parágrafo 1º, da CF) (IV)	0,00	1.280.000,00	0,00	0,00	0,00	0,00	0,00

*[Handwritten signatures and marks]*

REEXO - ANEXO 3 (RF, Art.53, inciso I)																				R\$ 1,00
RECEITA CORRENTE LÍQUIDA AJUSTADA PARA CÁL																				
CULO DOS LIMITES DE ENDIVIDAMENTO																				
(V)=(III-IV)	3.037.901,44	3.312.752,31	3.733.571,70	4.143.176,25	4.960.137,72	3.383.832,48	3.464.443,53													
(-) Transferências obrigatórias da União relativas às emendas de bancada (art. 166, parágrafo 16, da CF) (VI)	0,00	0,00	0,00	0,00	0,00	0,00	0,00													
RECEITA CORRENTE LÍQUIDA AJUSTADA PARA CÁL																				
CULO DOS LIMITES DA DESPESA COM PESSOAL																				
(VII)=(V-VI)	3.037.901,44	3.312.752,31	3.733.571,70	4.143.176,25	4.960.137,72	3.383.832,48	3.464.443,53													



RREO - ANEXO 3 (LRF, Art.53, inciso I)

R\$ 1,00

ESPECIFICAÇÃO	EVOLUÇÃO DA RECEITA REALIZADA NOS ÚLTIMOS 12 MESES						TOTAL (ÚLTIMOS 12 MESES)	PREVISÃO ATUALIZADA EXERCÍCIO
	Out/2020	Nov/2020	Dez/2020	Jan/2021	Fev/2021			
RECEITAS CORRENTES (I)	3.733.384,83	4.077.976,34	6.098.578,07	5.944.145,28	4.624.278,26	54.127.919,23	51.870.000,00	
Impostos, Taxas e Contribuições de Melhoria	52.211,94	31.797,99	762.013,34	43.733,66	46.144,14	1.298.572,94	752.000,00	
IPTU	1.103,54	395,49	9.364,51	349,13	845,15	25.318,12	32.500,00	
ISS	37.532,37	22.700,24	282.183,84	38.795,47	26.098,45	550.064,44	353.000,00	
ITR	1.762,34	0,00	0,00	1.567,17	1.607,23	21.859,10	41.500,00	
IRRF	11.813,69	8.702,26	469.195,15	0,00	15.779,63	694.540,39	300.000,00	
Outros Impostos, Taxas e Contribuições	0,00	0,00	1.269,84	3.023,89	1.833,68	6.790,89	25.000,00	
Contribuições	47.937,70	38.773,34	4.332,68	8.252,00	63.439,49	451.663,34	751.500,00	
Receita Patrimonial	-1.554,61	27.327,76	39.993,53	5.225,20	10.580,44	360.929,31	475.500,00	
Rendimentos de Aplicação Financeira	-1.554,61	27.327,76	39.993,53	5.225,20	10.580,44	360.929,31	475.500,00	
Outras Receitas Patrimoniais	0,00	0,00	0,00	0,00	0,00	0,00	0,00	
Receita agropecuária	0,00	0,00	0,00	0,00	0,00	0,00	0,00	
Receita Industrial	0,00	0,00	0,00	0,00	0,00	0,00	0,00	
Receita de serviços	0,00	0,00	0,00	0,00	0,00	0,00	0,00	
Transferências correntes	3.634.789,80	3.980.077,25	5.292.228,52	5.885.369,24	4.504.114,19	51.695.735,04	49.640.000,00	
Cota-parte do FPM	1.327.886,54	1.760.013,03	2.624.315,36	1.910.817,53	2.504.597,28	19.418.649,30	22.000.000,00	
Cota-parte do ICMS	552.881,22	561.179,37	649.846,14	688.785,89	413.281,47	5.685.501,79	4.800.000,00	
Cota-parte do IPVA	9.218,71	13.156,78	8.767,45	59.893,69	98.037,37	514.897,83	400.000,00	
Cota-parte do ITR	4.983,11	1.903,84	1.991,20	1.937,14	91,26	14.459,18	20.000,00	
Transferências da LC 87/96	0,00	0,00	26.074,58	0,00	4.703,88	30.778,46	10.000,00	
Transferências da LC 61/89	2.170,74	2.379,49	2.502,63	2.503,06	2.632,90	22.291,96	30.000,00	
Transferências do Fundeb	940.665,78	996.616,80	1.075.449,00	1.695.292,57	1.041.718,28	11.624.054,72	12.000.000,00	
Outras transferências correntes	796.985,70	644.827,94	903.292,16	1.526.139,36	435.051,75	14.385.018,80	10.380.000,00	
Outras receitas correntes	0,00	0,00	0,00	1.563,18	0,00	321.018,60	251.000,00	
DEDUÇÕES (II)	379.427,98	467.726,40	501.553,18	532.787,42	603.728,06	4.818.964,06	5.152.500,00	
Contrib. do servidor para o plano de pr	0,00	0,00	0,00	0,00	0,00	0,00	0,00	
Comp. financ. entre regimes de previden	0,00	0,00	0,00	0,00	0,00	0,00	100.500,00	
Ded. de receita para formação do Fundeb	379.427,98	467.726,40	501.553,18	532.787,42	603.728,06	4.818.964,06	5.052.000,00	
RECEITA CORRENTE LÍQUIDA (III)=(I-II)	3.353.956,85	3.610.249,94	5.597.024,89	5.411.357,86	4.020.550,20	49.308.955,17	46.717.500,00	
(-) Transferências obrigatórias da União relativas às emendas individuais (art. 166-A, parágrafo 1º, da CF) (IV)	0,00	0,00	0,00	1.150.000,00	0,00	2.430.000,00	0,00	



RREO - ANEXO 3 (LRF, Art.53, inciso I)										
RECEITA CORRENTE LÍQUIDA AJUSTADA PARA CÁLCULO DOS LIMITES DE ENDIVIDAMENTO (V)=(III-IV)	3.353.956,85	3.610.249,94	5.597.024,89	4.261.357,86	4.020.550,20	46.878.955,17	46.717.500,00			
(-) Transferências obrigatórias da União relativas as emendas de bancada (art. 166, parágrafo 16, da CF) (VI)	0,00	0,00	0,00	0,00	0,00	0,00	0,00			0,00
RECEITA CORRENTE LÍQUIDA AJUSTADA PARA CÁLCULO DOS LIMITES DA DESPESA COM PESSOAL (VII)=(V-VI)	3.353.956,85	3.610.249,94	5.597.024,89	4.261.357,86	4.020.550,20	46.878.955,17	46.717.500,00			

FONTE: SISTEMA: Aspec Informática - UNIDADE RESPONSÁVEL: Prefeitura Municipal de Alto Santo - DATA DA EMISSÃO: 29/03/2021 - HORA DA EMISSÃO: 12:49:40

JOSÉ JOENI HOLANDA DE ARAUJO  
 PREFEITO MUNICIPAL

ANTÔNIO MARLOS DE OLIVEIRA SILVA-ME  
 CONTADOR

DANIELA BEZERRA LIMA  
 SECRETARIA

FRANCISCA LUANA DIÓGENES OSTERNE  
 CONTROLADORA

RREO - ANEXO 4 (LRF, Art. 53, inciso II)

R\$ 1,00


REGIME PRÓPRIO DE PREVIDÊNCIA DOS SERVIDORES - RPPS

FUNDO EM CAPITALIZAÇÃO (PLANO PREVIDENCIÁRIO)

RECEITAS PREVIDENCIÁRIAS - RPPS (FUNDO EM CAPITALIZAÇÃO)	PREVISÃO ATUALIZADA (a)	RECEITAS REALIZADAS
		ATÉ O BIMESTRE (b)
<b>RECEITAS CORRENTES (I)</b>	<b>701.500,00</b>	<b>3.911,61</b>
<b>Receita de contribuições dos segurados</b>	<b>201.000,00</b>	<b>0,00</b>
Ativo	201.000,00	0,00
Inativo	0,00	0,00
pensionista	0,00	0,00
<b>Receita de contribuições patronais</b>	<b>100.500,00</b>	<b>0,00</b>
Ativo	100.500,00	0,00
Inativo	0,00	0,00
pensionista	0,00	0,00
<b>Receita patrimonial</b>	<b>400.000,00</b>	<b>3.911,61</b>
Receitas Imobiliárias	0,00	0,00
Receitas de valores Mobiliários	400.000,00	3.911,61
Outras receitas patrimoniais	0,00	0,00
Receitas de serviços	0,00	0,00
Outras receitas correntes	0,00	0,00
<b>Compensação financeira entre os regimes</b>	<b>0,00</b>	<b>0,00</b>
<b>Receita de aportes periódicos para amortização de déficit atuarial do RPPS (II)</b>	<b>0,00</b>	<b>0,00</b>
Demais receitas correntes	0,00	0,00
<b>RECEITAS DE CAPITAL (III)</b>	<b>0,00</b>	<b>0,00</b>
Alienação de bens, direitos e ativos	0,00	0,00
Amortização de empréstimos	0,00	0,00
Outras receitas de capital	0,00	0,00
<b>TOTAL DAS RECEITAS DO FUNDO EM CAPITALIZAÇÃO (IV) = (I + III - II)</b>	<b>701.500,00</b>	<b>3.911,61</b>

FUNDO EM CAPITALIZAÇÃO (PLANO PREVIDENCIÁRIO)

DESPESAS PREVIDENCIÁRIAS - RPPS (FUNDO EM CAPITALIZAÇÃO)	DOTAÇÃO ATUALIZADA (c)	DESPESAS EMPENHADAS Até o Bimestre (d)	DESPESAS LIQUIDADAS Até o Bimestre (e)	DESPESAS PAGAS Até o Bimestre (f)	INSCRITAS EM RESTOS A PAGAR NÃO PROCESSADAS No Exercício (g)
Benefícios	400.000,00	14.300,00	2.200,00	2.200,00	
Aposentadorias	300.000,00	14.300,00	2.200,00	2.200,00	
Pensões por morte	100.000,00	0,00	0,00	0,00	
Outras despesas previdenciárias	154.000,00	70.000,00	8.879,41	8.879,41	
Compensação financeira entre os regimes	0,00	0,00	0,00	0,00	
Demais despesas previdenciárias	154.000,00	70.000,00	8.879,41	8.879,41	
TOTAL DAS DESPESAS DO FUNDO EM CAPITALIZAÇÃO (V)	554.000,00	84.300,00	11.079,41	11.079,41	
RESULTADO PREVIDENCIÁRIO - FUNDO EM CAPITALIZAÇÃO (VI)=(IV-V)(2)	147.500,00	-80.388,39	-7.167,80	-7.167,80	
RECURSOS RPPS ARRECADADOS EM EXERCÍCIOS ANTERIORES					
PREVISÃO ORÇAMENTÁRIA					
Valor		0,00			
RESERVA ORÇAMENTÁRIA DO RPPS					
PREVISÃO ORÇAMENTÁRIA					
Valor		0,00			
APORTES DE RECURSOS PARA O FUNDO EM CAPITALIZAÇÃO DO RPPS					
APORTES REALIZADOS					
Plano de amortização - Contribuição patronal Suplementar				0,00	
Plano de amortização - Aporte periódico de valores predefinidos				0,00	
Outros aportes para o RPPS				0,00	
Recursos para cobertura de déficit financeiro				0,00	

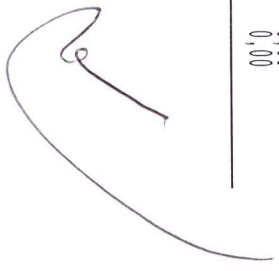






RELATÓRIO RESUMIDO DA EXECUÇÃO ORÇAMENTÁRIA  
DEMONSTR. DAS RECEITAS E DESPESAS PREVIDENCIÁRIAS  
DO REGIME PRÓPRIO DE PREVIDÊNCIA DOS SERVIDORES  
1º bimestre de 2021 (Janeiro a Fevereiro)

BENS E DIREITOS DO RPPS (FUNDO EM CAPITALIZAÇÃO)	SALDO ATUAL
Caixa e Equivalentes de Caixa	11.084.890,08
Investimentos e aplicações	0,00
Outros bens e direitos	0,00



REO - ANEXO 4 (LRF, Art. 53, inciso II)

R\$ 1,00

FUNDO EM REPARTIÇÃO (PLANO FINANCEIRO)

RECEITAS PREVIDENCIÁRIAS - RPPS (FUNDO EM REPARTIÇÃO)	PREVISÃO ATUALIZADA (a)	RECEITAS REALIZADAS Até o Bimestre (b)
<b>RECEITAS CORRENTES (VII)</b>	0,00	0,00
<b>Receita de contribuições dos segurados</b>	0,00	0,00
Ativo	0,00	0,00
Inativo	0,00	0,00
Pensionista	0,00	0,00
<b>Receita de contribuições patronais</b>	0,00	0,00
Ativo	0,00	0,00
Inativo	0,00	0,00
Pensionista	0,00	0,00
<b>Receita patrimonial</b>	0,00	0,00
Receitas Imobiliárias	0,00	0,00
Receitas de valores Mobiliários	0,00	0,00
Outras receitas patrimoniais	0,00	0,00
<b>Receitas de serviços</b>	0,00	0,00
Outras receitas correntes	0,00	0,00
Compensação financeira entre os regimes	0,00	0,00
Demais receitas correntes	0,00	0,00
<b>RECEITAS DE CAPITAL (VIII)</b>	0,00	0,00
Alienação de bens, direitos e ativos	0,00	0,00
Amortização de empréstimos	0,00	0,00
Outras receitas de capital	0,00	0,00
<b>TOTAL DAS RECEITAS DO FUNDO EM REPARTIÇÃO (IV) = (VII + VIII)</b>	<b>0,00</b>	<b>0,00</b>

RELATÓRIO RESUMIDO DA EXECUÇÃO ORÇAMENTÁRIA  
 DEMONSTR. DAS RECEITAS E DESPESAS PREVIDENCIÁRIAS  
 DO REGIME PRÓPRIO DE PREVIDÊNCIA DOS SERVIDORES  
 1º bimestre de 2021 (Janeiro a Fevereiro)

DESPESAS PREVIDENCIÁRIAS - RPPS (FUNDO EM REPARTIÇÃO)	FUNDO EM REPARTIÇÃO (PLANO FINANCEIRO)					
	DOTAÇÃO ATUALIZADA (c)	DESPESAS EMPENHADAS Até o Bimestre (d)	DESPESAS LIQUIDADAS Até o Bimestre (e)	DESPESAS PAGAS Até o Bimestre (f)	INSCRITAS EM RESTOS A PAGAR NÃO PROCESSADAS NO Exercício (g)	
Benefícios	0,00	0,00	0,00	0,00	0,00	
Aposentadorias	0,00	0,00	0,00	0,00	0,00	
Pensões por Morte	0,00	0,00	0,00	0,00	0,00	
Outras despesas previdenciárias	0,00	0,00	0,00	0,00	0,00	
Compensação financeira entre os regimes	0,00	0,00	0,00	0,00	0,00	
Demais despesas previdenciárias	0,00	0,00	0,00	0,00	0,00	
TOTAL DAS DESPESAS DO FUNDO EM REPARTIÇÃO (X)	0,00	0,00	0,00	0,00	0,00	
RESULTADO PREVIDENCIÁRIO - FUNDO EM REPARTIÇÃO (XI) = (IX-X) (2)	0,00	0,00	0,00	0,00	0,00	



APORTES DE RECURSOS PARA O FUNDO EM REPARTIÇÃO DO RPPS	APORTES REALIZADOS
Recursos para cobertura de insuficiências financeiras	0,00
Recursos para formação de reserva	0,00

ADMINISTRAÇÃO DO REGIME PRÓPRIO DE PREVIDÊNCIA DOS SERVIDORES - RPPS		
RECEITAS DA ADMINISTRAÇÃO - RPPS	PREVISÃO ATUALIZADA (a)	RECEITAS REALIZADAS Até o Bimestre (b)
RECEITAS CORRENTES	0,00	0,00
TOTAL DAS RECEITAS DA ADMINISTRAÇÃO RPPS (XII)	0,00	0,00

DESPESAS DA ADMINISTRAÇÃO - RPPS	DOTAÇÃO ATUALIZADA (c)	DESPESAS EMPENHADAS Até o Bimestre (d)	DESPESAS LIQUIDADAS Até o Bimestre (e)	DESPESAS PAGAS Até o Bimestre (f)	INSCRITAS EM RESTOS A PAGAR NÃO PROCESSADAS No Exercício (g)
	0,00	0,00	0,00	0,00	0,00
	0,00	0,00	0,00	0,00	0,00
	0,00	0,00	0,00	0,00	0,00
TOTAL DAS DESPESAS DA ADMINISTRAÇÃO RPPS (XV) = (XIII + XIV)	0,00	0,00	0,00	0,00	0,00
RESULTADO DA ADMINISTRAÇÃO RPPS (XVI) = (XII - XV) 2	0,00	0,00	0,00	0,00	0,00

BENEFÍCIOS PREVIDENCIÁRIOS MANTIDOS PELO TESOURO

RECEITAS PREVIDENCIÁRIAS (BENEFÍCIOS MANTIDOS PELO TESOURO)	PREVISÃO	RECEITAS REALIZADAS
	ATUALIZADA (a)	Até o bimestre (b)
Contribuições dos servidores, Demais receitas previdenciárias	0,00 0,00	0,00 0,00
<b>TOTAL DAS RECEITAS (BENEFÍCIOS MANTIDOS PELO TESOURO) (XVII)</b>	<b>0,00</b>	<b>0,00</b>

DESPESAS PREVIDENCIÁRIAS (BENEFÍCIOS MANTIDOS PELO TESOURO)	DOTAÇÃO ATUALIZADA (c)	DESPESAS	DESPESAS	DESPESAS	DESPESAS	INSCRITAS EM RESTOS A PAGAR NÃO PROCESSADAS No Exercício (g)
		EMPENHADAS Até o bimestre (d)	LÍQUIDAS Até o bimestre (e)	PAGAS Até o bimestre (f)		
Aposentadorias	0,00	0,00	0,00	0,00	0,00	
Pensões	0,00	0,00	0,00	0,00	0,00	
Outras despesas previdenciárias	0,00	0,00	0,00	0,00	0,00	
<b>TOTAL DAS DESPESAS (BENEFÍCIOS MANTIDOS PELO TESOURO) (XVIII)</b>	<b>0,00</b>	<b>0,00</b>	<b>0,00</b>	<b>0,00</b>	<b>0,00</b>	<b>0,00</b>
<b>RESULTADO DOS BENEFÍCIOS MANTIDOS PELO TESOURO (XIX)=(XVII-XVIII) (2)</b>	<b>0,00</b>	<b>0,00</b>	<b>0,00</b>	<b>0,00</b>	<b>0,00</b>	<b>0,00</b>

FONTE: SISTEMA: Aspec Informática - UNID RESPONSÁVEL: Prefeitura Municipal de Alto Santo - DATA DA EMISSÃO: 29/03/2021 - HORA : 12:50:01

NOTA: Como a portaria MPS 746/2011 determina que os recursos provenientes desses aportes devem permanecer aplicados, no mínimo, por 5 (cinco) anos, essa receita não deverá

(1) compor o total das receitas previdenciárias do período de apuração

(2) o resultado previdenciário poderá ser apresentada por meio da diferença entre previsão da receita e a dotação da despesa e entre a receita realizada e a despesa liquidada (do 1º ao 5º bimestre) e a despesa empenhada (no 6º bimestre).

RELATÓRIO RESUMIDO DA EXECUÇÃO ORÇAMENTÁRIA  
DEMONSTR. DAS RECEITAS E DESPESAS PREVIDENCIÁRIAS  
DO REGIME PRÓPRIO DE PREVIDÊNCIA DOS SERVIDORES

1º bimestre de 2021 (Janeiro a Fevereiro)

  
\_\_\_\_\_  
JOSE JOENI HOLANDA DE ARAUJO  
PREFEITO MUNICIPAL

  
\_\_\_\_\_  
ANTÔNIO MARLOS DE OLIVEIRA SILVA-ME  
CONTADOR

  
\_\_\_\_\_  
DANIELA BEZERRA LIMA  
SECRETÁRIA

  
\_\_\_\_\_  
FRANCISCA LUANA DIOGENES OSTERNE  
CONTROLADORA




RREO - ANEXO 6 (LRF, Art 53, inciso III)

R\$ 1,00

ACIMA DA LINHA

RECEITAS PRIMÁRIAS	PREVISÃO ATUALIZADA	RECEITAS REALIZADAS ATÉ O BIMESTRE (a)
<b>RECEITAS CORRENTES (I)</b>	46.116.500,00	9.427.996,45
Recarga tributária	752.000,00	89.879,80
IPTU	32.500,00	1.194,28
ISS	353.000,00	64.893,92
ITBI	41.500,00	3.174,40
ITR	300.000,00	15.759,63
Outros impostos, taxas e contribuições de melhoria	25.000,00	4.857,57
Contribuições	450.000,00	71.691,49
Receita patrimonial	75.500,00	11.894,03
Aplicações financeiras (II)	75.500,00	11.894,03
Outras receitas patrimoniais	0,00	0,00
Transferências correntes	44.588.000,00	9.252.967,95
Cota-parte do FPM	18.000.000,00	3.532.331,89
Cota-parte do ICMS	3.840.000,00	881.653,89
Cota-parte do IPVA	320.000,00	126.344,82
Cota-parte do ITR	16.000,00	1.622,74
Transferências da LC 87/1996	8.000,00	4.703,88
Transferências da LC 61/1989	24.000,00	4.108,77
Transferências do Fundeb	12.000.000,00	2.737.010,85
Outras transferências correntes	10.380.000,00	1.965.191,11
Demais receitas correntes	251.000,00	1.563,18
Outras receitas financeiras (III)	0,00	0,00
Receitas correntes restantes	251.000,00	1.563,18
<b>RECEITAS PRIMÁRIAS CORRENTES (IV)=(I-II-III)</b>	46.041.000,00	9.416.102,42
<b>RECEITAS DE CAPITAL (V)</b>	3.182.000,00	0,00
Operações de crédito (VI)	0,00	0,00
Amortização de empréstimos (VII)	0,00	0,00
Alienação de bens	10.000,00	0,00
Receitas de alienação de investimentos temporários (VIII)	0,00	0,00
Receitas de alienação de investimentos permanentes (IX)	0,00	0,00



Outras alienação de bens	10.000,00	0,00	0,00	0,00	0,00	0,00	0,00	0,00	0,00
Transferências de capital	3.172.000,00	0,00	0,00	0,00	0,00	0,00	0,00	0,00	0,00
Convenios	1.372.000,00	0,00	0,00	0,00	0,00	0,00	0,00	0,00	0,00
Outras transferências de capital	1.800.000,00	0,00	0,00	0,00	0,00	0,00	0,00	0,00	0,00
Outras receitas de capital	0,00	0,00	0,00	0,00	0,00	0,00	0,00	0,00	0,00
Outras receitas de capital não primárias (X)	0,00	0,00	0,00	0,00	0,00	0,00	0,00	0,00	0,00
Outras receitas de capital primárias	0,00	0,00	0,00	0,00	0,00	0,00	0,00	0,00	0,00
RECEITAS PRIMÁRIAS DE CAPITAL (XI) = (V - VI - VII - VIII - IX - X)	3.182.000,00	0,00	0,00	0,00	0,00	0,00	0,00	0,00	0,00
RECEITA PRIMÁRIA TOTAL (XII) = (IV + XI)	49.223.000,00	9.416.102,42							

DESPESAS PRIMÁRIAS	DOTAÇÃO ATUALIZADA	ATÉ O BIMESTRE/2021				RESTOS A PAGAR NÃO PROCESSADOS	
		DESPESAS EMPENHADAS	DESPESAS LIQUIDADAS	DESPESAS PAGAS (a)	RESTOS A PAGAR PROCESSADOS PAGOS (b)	LIQUIDADOS	PAGOS (c)
DESPESAS CORRENTES (XIIII)	44.831.044,00	20.973.745,25	5.558.489,32	5.276.561,11	0,00	27.959,77	27.959,77
Pessoal e encargos sociais	27.300.649,00	18.574.982,00	4.857.306,87	4.857.306,47	0,00	0,00	0,00
Juros e encargos da dívida (XIV)	0,00	0,00	0,00	0,00	0,00	0,00	0,00
Outras despesas correntes	17.530.395,00	2.448.763,25	701.182,45	419.254,64	0,00	27.959,77	27.959,77
DESPESAS PRIMÁRIAS CORRENTES (XV) = (XIIII - XIV)	44.831.044,00	20.973.745,25	5.558.489,32	5.276.561,11	0,00	27.959,77	27.959,77
DESPESAS DE CAPITAL (XVI)	3.906.956,00	233.546,27	205.878,11	190.503,11	0,00	0,00	0,00
Investimentos	3.106.956,00	44.978,16	17.310,00	1.935,00	0,00	0,00	0,00
Inversões financeiras	0,00	0,00	0,00	0,00	0,00	0,00	0,00
Concessão de empréstimos e financiamentos (XVII)	0,00	0,00	0,00	0,00	0,00	0,00	0,00
Aquisição de título de capital já integralizado (XVIII)	0,00	0,00	0,00	0,00	0,00	0,00	0,00
Aquisição de título de crédito (XIX)	0,00	0,00	0,00	0,00	0,00	0,00	0,00
Demais inversões financeiras	0,00	0,00	0,00	0,00	0,00	0,00	0,00
Amortização de dívida (XX)	800.000,00	188.568,11	188.568,11	188.568,11	0,00	0,00	0,00
DESPESAS PRIMÁRIAS DE CAPITAL (XXI) = (XVI - XVII - XVIII - XIX - XX)	3.106.956,00	44.978,16	17.310,00	1.935,00	0,00	0,00	0,00
RESERVA DE CONTINGÊNCIA (XXII)	260.000,00	0,00	0,00	0,00	0,00	0,00	0,00
DESPESA PRIMÁRIA TOTAL (XXIII) = (XV + XXI + XXII)	48.198.000,00	21.018.723,41	5.575.799,32	5.278.496,11	0,00	27.959,77	27.959,77

RESULTADO PRIMÁRIO - Acima da linha (XXIV) = (XIIA) - (XXIIIA + XXI

Itb + XXIIIC)

4.109.646,54

META FISCAL PARA O RESULTADO PRIMÁRIO	VALOR CORRENTE
Meta fixada no Anexo de Metas Fiscais da LDO para o exercício de referência	0,00

JUROS NOMINAIS	ATÉ O BIMESTRE/2021
	VALOR CORRENTE

Juros, Encargos e Variações Monetárias Ativos (XXV)	-	11.894,03
Juros, Encargos e variações Monetárias Passivos (XXVI)	-	188.568,11

RESULTADO NOMINAL - Acima da linha (XXVII)=(XXIV+XXV - XXVI)	-	3.932.972,46
--	---	--------------

META FISCAL PARA O RESULTADO NOMINAL VALOR CORRENTE


Meta fixada no Anexo de Metas Fiscais da LDO para o exercício de referência	-	153.288.226,64
---	---	----------------

ABAIXO DA LINHA

CÁLCULO DO RESULTADO NOMINAL	SALDO	
	EM 31 DE DEZEMBRO (a)	ATÉ O BIMESTRE (b)

DÍVIDA CONSOLIDADA (XVIII)	10.060.394,84	10.060.394,84
DEDUÇÕES (XXIX)	0,00	0,00
Disponibilidade de caixa	0,00	0,00
Disponibilidade de caixa bruta	3.977.549,20	8.138.722,62
(-) Restos a pagar processados (XXX)	9.165.956,98	9.165.956,98
Demais haveres financeiros	0,00	0,00
DÍVIDA CONSOLIDADA LÍQUIDA (XXXI)=(XVIII-XXIX)	10.060.394,84	10.060.394,84

RESULTADO NOMINAL - Abaixo da linha (XXXII)=(XXXI - XXXIb)	-	0,00
--	---	------





AJUSTE METODOLÓGICO	ATÉ O BIMESTRE/2021
VARIÇÃO SALDO RPP = (XXXIII) = (XXXa - XXXb)	- 0,00
RECEITA DE ALIENAÇÃO DE INVESTIMENTOS PERMANENTES (IX)	- 0,00
PASSIVOS RECONHECIDOS NA DC (XXXIV)	- 0,00
VARIÇÃO CAMBIAL (XXXV)	- 0,00
PAGAMENTO DE PRECATORIOS INTEGRANTES DA DC (XXXVI)	- 0,00
AJUSTES RELATIVOS AO RPPS(XXXVII)	- 0,00
OUTROS AJUSTES (XXXVIII)	- 0,00
RESULTADO NOMINAL AJUSTADO - Abaixo da linha (XXXIX) = (XXXII-XXXIII-IX+XXXIV+XXXV-XXXVI+XXXVII+XXXVIII)	- 0,00
RESULTADO PRIMÁRIO - Abaixo da linha (XL) = XXXIX - (XXV-XXVI)	- 176.674,08

INFORMAÇÕES ADICIONAIS	PREVISÃO ORÇAMENTÁRIA
SALDO DE EXERCÍCIOS ANTERIORES	- 0,00
Recursos arrecadados em exercícios anteriores - RPPS	- 0,00
Superávit financeiro utilizado para abertura e reabertura de créditos adicionais	- 0,00
RESERVA ORÇAMENTÁRIA DO RPPS	- 0,00

FONTE: SISTEMA: Aspec Informática - UNIDADE RESPONSÁVEL: Prefeitura Municipal de Alto Santo - DATA DA EMISSÃO: 29/03/2021 - HORA DA EMISSÃO: 12:54:34

RELATÓRIO RESUMIDO DA EXECUÇÃO ORÇAMENTÁRIA  
DEMONSTRATIVO DOS RESULTADOS PRIMÁRIO E NOMINAL  
ORÇAMENTOS FISCAL E DA SEGURIDADE SOCIAL  
1º bimestre de 2021 (Janeiro a fevereiro)

  
JOSÉ JÔENI HOLANDA DE ARAÚJO  
PREFEITO MUNICIPAL

  
ANTÔNIO CARLOS DE OLIVEIRA SILVA  
CONTADOR

  
DANIELA BEZERRA LIMA  
SECRETÁRIA

  
FRANCISCA LUANA DIÓGENES OSTERNE  
CONTROLADORA

RREO - ANEXO 7 (LRF, Art. 53, inciso V)

R\$ 1,00

PODER / ÓRGÃO	RESTOS A PAGAR PROCESSADOS E NÃO PROCESSADOS LIQUIDADOS EM EXERCÍCIOS ANTERIORES				
	INSCRITOS				
	EM EXERCÍCIOS ANTERIORES (a)	EM 31 DE DEZ. EXERC. ANTERIOR (b)	PAGOS (c)	CANCELADOS (d)	SALDO (e) = (a+b)-(c+d)
<b>RESTOS A PAGAR (EXCETO INTRA-ORÇAMENTÁRIO (I))</b>	<b>4.317.162,01</b>	<b>4.848.794,97</b>	<b>0,00</b>	<b>0,00</b>	<b>9.165.956,98</b>
Executivo					
2016-Secretaria de Administracao	4.317.162,01	4.848.794,97	0,00	0,00	9.165.956,98
2016-Secretaria de Financas	170.733,18	0,00	0,00	0,00	170.733,18
2016-Fundo Municipal de Educacao - Fme	15,35	0,00	0,00	0,00	15,35
2016-FUNDEB	318.373,15	0,00	0,00	0,00	318.373,15
2016-Secretaria de Educacao	166.980,31	0,00	0,00	0,00	166.980,31
2016-Fundo Municipal de Saude - Fms	8.768,11	0,00	0,00	0,00	8.768,11
2016-Secretaria de Saude	87.715,84	0,00	0,00	0,00	87.715,84
2016-Fundo Municipal de Assistencia Soci	5.157,88	0,00	0,00	0,00	5.157,88
2016-Secretaria de Acao Social	249,35	0,00	0,00	0,00	249,35
2016-Secretaria de Obras e Urbanismo	26.294,24	0,00	0,00	0,00	26.294,24
2016-Secretaria de Agricultura	1.209.801,48	0,00	0,00	0,00	1.209.801,48
2016-Secretaria de Cultura	219.470,66	0,00	0,00	0,00	219.470,66
2016-Secretaria Mun. do Esporte e Juvent	200,00	0,00	0,00	0,00	200,00
2016-Fundo Municipal de Saude - Fms	2.800,00	0,00	0,00	0,00	2.800,00
2017-Secretaria de Governo	191,30	0,00	0,00	0,00	191,30
2017-Secretaria de Administracao e Finan	1.874,00	0,00	0,00	0,00	1.874,00
2017-Sec. de Des.Agrario e Meio Ambiente	180,00	0,00	0,00	0,00	180,00
2017-Fundo Municipal de Educacao	420,00	0,00	0,00	0,00	420,00
2017-Fundo Municipal de Assistencia Soci	18.778,30	0,00	0,00	0,00	18.778,30
2017-Sec. Infraestrutura, Obras e Urbanism	121,35	0,00	0,00	0,00	121,35
2018-Secretaria de Governo	85,48	0,00	0,00	0,00	85,48
2018-Contrôladora e Ouvidoria Geral	5.167,00	0,00	0,00	0,00	5.167,00
2018-Secretaria de Administracao e Finan	257,24	0,00	0,00	0,00	257,24
2018-Fundo Municipal de Educacao	11.408,12	0,00	0,00	0,00	11.408,12
2018-Fundo Municipal de Saude	1.403,66	0,00	0,00	0,00	1.403,66
2018-Fundo Municipal de Saude	2.465,76	0,00	0,00	0,00	2.465,76



RELATÓRIO RESUMIDO DA EXECUÇÃO ORÇAMENTÁRIA  
 DEMONSTRATIVO DOS RESTOS A PAGAR  
 POR PODER E ÓRGÃO  
 ORÇAMENTOS FISCAL E DA SEGURIDADE SOCIAL  
 1º Bimestre de 2021 (Janeiro a Fevereiro)

R\$ 1,00

PODER / ÓRGÃO	RESTOS A PAGAR PROCESSADOS E NÃO PROCESSADOS LIQUIDADOS EM EXERCÍCIOS ANTERIORES					SALDO (e) = (a+b) - (c+d)
	EM EXERCÍCIOS ANTERIORES (a)	EM 31 DE DEZ. EXERC. ANTERIOR (b)	PAGOS (c)	CANCELADOS (d)		
2018-Fundo Municipal de Assistência Soci	37.418,65	0,00	0,00	0,00	37.418,65	
2018-Sec.de Infraestrutura,Obra e Urban	33.912,08	0,00	0,00	0,00	33.912,08	
2018-Sec.de Desenvol.Agrário e Meio Amb	10.190,00	0,00	0,00	0,00	10.190,00	
2018-Secretaria de Cultura e Juventude	9.990,00	0,00	0,00	0,00	9.990,00	
2018-Sec.Políticas a Mulher e Acessibili	12.731,01	0,00	0,00	0,00	12.731,01	
2019-Secretaria de Governo	2.026,36	0,00	0,00	0,00	2.026,36	
2019-Secretaria de Administração e Finan	41.141,23	0,00	0,00	0,00	41.141,23	
2019-Controladoria e Ouvidoria Geral	23.266,68	0,00	0,00	0,00	23.266,68	
2019-Sec.de Desenvol.Agrário e Meio Amb	40.360,00	0,00	0,00	0,00	40.360,00	
2019-Sec.de Infraestrutura,Obra e Urban	147.360,93	0,00	0,00	0,00	147.360,93	
2019-Sec.Políticas a Mulher e Acessibili	40.717,65	0,00	0,00	0,00	40.717,65	
2019-Secretaria de Cultura e Juventude	47.909,12	0,00	0,00	0,00	47.909,12	
2019-Fundo Municipal de Educação	1.338.000,47	0,00	0,00	0,00	1.338.000,47	
2019-Fundo Municipal de Saúde	154.442,39	0,00	0,00	0,00	154.442,39	
2019-Fundo Municipal de Assistência Soci	118.783,68	0,00	0,00	0,00	118.783,68	
2020-Secretaria de Governo	0,00	83.337,00	0,00	0,00	83.337,00	
2020-Secretaria de Administração e Finan	0,00	190.721,00	0,00	0,00	190.721,00	
2020-Controladoria e Ouvidoria Geral	0,00	13.900,00	0,00	0,00	13.900,00	
2020-Sec.de Desenvol.Agrário e Meio Amb	0,00	50.989,86	0,00	0,00	50.989,86	
2020-Sec.de Infraestrutura,Obra e Urban	0,00	1.565.328,28	0,00	0,00	1.565.328,28	
2020-Sec.Políticas a Mulher e Acessibili	0,00	36.630,00	0,00	0,00	36.630,00	
2020-Secretaria de Cultura e Juventude	0,00	11.790,77	0,00	0,00	11.790,77	
2020-Sec.Educação, Esp., Ciência e Tecnolo	0,00	363,46	0,00	0,00	363,46	
2020-Fundo Municipal de Educação	0,00	1.317.029,29	0,00	0,00	1.317.029,29	
2020-Fundo Municipal de Saúde	0,00	1.070.357,27	0,00	0,00	1.070.357,27	
2020-Fundo Municipal de Assistência Soci	0,00	508.348,04	0,00	0,00	508.348,04	
Legislativo	0,00	0,00	0,00	0,00	0,00	
2020-Câmara Municipal de Alto Santo	0,00	0,00	0,00	0,00	0,00	

RELATÓRIO RESUMIDO DA EXECUÇÃO ORÇAMENTÁRIA  
 DEMONSTRATIVO DOS RESTOS A PAGAR  
 POR PODER E ÓRGÃO  
 ORÇAMENTOS FISCAL E DA SEGURIDADE SOCIAL  
 1º bimestre de 2021 (Janeiro a Fevereiro)

R\$ 1,00

PODER / ÓRGÃO	RESTOS A PAGAR PROCESSADOS E NÃO PROCESSADOS LIQUIDADOS EM EXERCÍCIOS ANTERIORES					SALDO (e) = (a+b) - (c+d)
	INSCRITOS		PAGOS (c)	CANCELADOS (d)		
	EM EXERCÍCIOS ANTERIORES (a)	EM 31 DE DEZ. EXERC. ANTERIOR (b)				
RESTOS A PAGAR (INTRA-ORÇAMENTÁRIO (II))	143.264,30	0,00	0,00	0,00	143.264,30	
TOTAL (III)=(I)+(II)	4.460.426,31	4.848.794,97	0,00	0,00	9.309.221,28	

RELATÓRIO RESUMIDO DA EXECUÇÃO ORÇAMENTÁRIA  
 DEMONSTRATIVO DOS RESTOS A PAGAR  
 POR PODER E ÓRGÃO  
 ORÇAMENTOS FISCAL E DA SEGURIDADE SOCIAL  
 1º bimestre de 2021 (Janeiro a Fevereiro)

R\$ 1,00

RESTOS A PAGAR NÃO PROCESSADOS

PODER / ÓRGÃO	INSCRITOS		LIQUIDADOS (h)	PAGOS (i)	CANCELADOS (j)	SALDO (k) = (f+g) - (i+j)	SALDO TOTAL (l) = (e)+(k)
	EM EXERCÍCIOS ANTERIORES (f)	EM 31 DE DEZ. EXERC. ANTERIOR (g)					
<b>RESTOS A PAGAR (EXCETO INTRA-ORÇAMENTÁRIO (I))</b>	<b>0,00</b>	<b>609.546,49</b>	<b>27.959,77</b>	<b>27.959,77</b>	<b>0,00</b>	<b>581.586,72</b>	<b>9.747.543,70</b>
Executivo	0,00	499.857,80	0,00	0,00	0,00	499.857,80	9.665.814,78
2016-Secretaria de Administracao	0,00	0,00	0,00	0,00	0,00	0,00	170.733,18
2016-Secretaria de Financas	0,00	0,00	0,00	0,00	0,00	0,00	15,35
2016-Fundo Municipal de Educacao - Fme	0,00	0,00	0,00	0,00	0,00	0,00	318.373,15
2016-FUNDEB	0,00	0,00	0,00	0,00	0,00	0,00	166.980,31
2016-Secretaria de Educacao	0,00	0,00	0,00	0,00	0,00	0,00	8.768,11
2016-Fundo Municipal de Saude - FMS	0,00	0,00	0,00	0,00	0,00	0,00	87.115,84
2016-Secretaria de Saude	0,00	0,00	0,00	0,00	0,00	0,00	5.157,88
2016-Fundo Municipal de Assistencia Soci	0,00	0,00	0,00	0,00	0,00	0,00	249,35
2016-Secretaria de Acao Social	0,00	0,00	0,00	0,00	0,00	0,00	26.294,24
2016-Secretaria de Agricultura	0,00	0,00	0,00	0,00	0,00	0,00	1.209.801,48
2016-Secretaria de Obras e Urbanismo	0,00	0,00	0,00	0,00	0,00	0,00	219.470,66
2016-Secretaria de Cultura	0,00	0,00	0,00	0,00	0,00	0,00	200,00
2016-Secretaria Mun. do Esporte e Juvent	0,00	0,00	0,00	0,00	0,00	0,00	2.800,00
2017-Fundo Municipal de Saude - Fms	0,00	0,00	0,00	0,00	0,00	0,00	191,30
2017-Secretaria de Governo	0,00	0,00	0,00	0,00	0,00	0,00	1.874,00
2017-Secretaria de Administracao e Finan	0,00	0,00	0,00	0,00	0,00	0,00	180,00
2017-Sec.de Des.Agrario e Meio Ambiente	0,00	0,00	0,00	0,00	0,00	0,00	420,00
2017-Fundo Municipal de Educacao	0,00	0,00	0,00	0,00	0,00	0,00	18.778,30
2017-Fundo Municipal de Assistencia Soci	0,00	0,00	0,00	0,00	0,00	0,00	121,35
2017-Sec. Infraestrutura, Obras e Urbanism	0,00	0,00	0,00	0,00	0,00	0,00	85,48
2017-Secretaria de Governo	0,00	0,00	0,00	0,00	0,00	0,00	5.167,00
2018-Controladoria e Ouvidoria Geral	0,00	0,00	0,00	0,00	0,00	0,00	257,24
2018-Secretaria de Administracao e Finan	0,00	0,00	0,00	0,00	0,00	0,00	11.408,12
2018-Fundo Municipal de Educacao	0,00	0,00	0,00	0,00	0,00	0,00	1.403,66
2018-Fundo Municipal de Saude	0,00	0,00	0,00	0,00	0,00	0,00	2.465,76
2018-Fundo Municipal de Assistencia Soci	0,00	0,00	0,00	0,00	0,00	0,00	37.418,65



RELATÓRIO RESUMIDO DA EXECUÇÃO ORÇAMENTÁRIA  
 DEMONSTRATIVO DOS RESTOS A PAGAR  
 POR PODER E ÓRGÃO  
 ORÇAMENTOS FISCAL E DA SEGURIDADE SOCIAL  
 1º bimestre de 2021 (Janeiro a Fevereiro)

R\$ 1,00

RESTOS A PAGAR NÃO PROCESSADOS

PODER / ÓRGÃO	INSCRITOS		LIQUIDADOS (h)	PAGOS (i)	CANCELADOS (j)	SALDO (k) = (f+g)-(i+j)	SALDO TOTAL (l) = (e)+(k)
	EM EXERCÍCIOS ANTERIORES (f)	EM 31 DE DEZ. EXERC. ANTERIOR (g)					
2018-Sec.de Infraestrutura,Obras e Urban	0,00	0,00	0,00	0,00	0,00	0,00	33.912,08
2018-Sec.de Desenvolv.Agrário e Meio Amb	0,00	0,00	0,00	0,00	0,00	0,00	10.190,00
2018-Secretaria de Cultura e Juventude	0,00	0,00	0,00	0,00	0,00	0,00	9.990,00
2018-Sec.Políticas a Mulher e Acessibili	0,00	0,00	0,00	0,00	0,00	0,00	12.731,01
2019-Secretaria de Governo	0,00	0,00	0,00	0,00	0,00	0,00	2.026,36
2019-Secretaria de Administração e Finan	0,00	0,00	0,00	0,00	0,00	0,00	41.141,23
2019-Controladoria e Ouvidoria Geral	0,00	0,00	0,00	0,00	0,00	0,00	23.266,68
2019-Sec.de Desenvolv.Agrário e Meio Amb	0,00	0,00	0,00	0,00	0,00	0,00	40.360,00
2019-Sec.de Infraestrutura,Obras e Urban	0,00	0,00	0,00	0,00	0,00	0,00	147.360,93
2019-Sec.Políticas a Mulher e Acessibili	0,00	0,00	0,00	0,00	0,00	0,00	40.717,65
2019-Secretaria de Cultura e Juventude	0,00	0,00	0,00	0,00	0,00	0,00	47.909,12
2019-Fundo Municipal de Educação	0,00	0,00	0,00	0,00	0,00	0,00	1.338.000,47
2019-Fundo Municipal de Saude	0,00	0,00	0,00	0,00	0,00	0,00	154.442,39
2019-Fundo Municipal de Assistência Soci	0,00	0,00	0,00	0,00	0,00	0,00	118.783,68
2020-Secretaria de Governo	0,00	0,00	0,00	0,00	0,00	0,00	83.337,00
2020-Secretaria de Administração e Finan	0,00	0,00	0,00	0,00	0,00	0,00	190.721,00
2020-Controladoria e Ouvidoria Geral	0,00	0,00	0,00	0,00	0,00	0,00	13.900,00
2020-Sec.de Desenvolv.Agrário e Meio Amb	0,00	0,00	0,00	0,00	0,00	0,00	50.989,86
2020-Sec.de Infraestrutura,Obras e Urban	0,00	485.089,56	0,00	0,00	0,00	485.089,56	2.050.417,84
2020-Sec.Políticas a Mulher e Acessibili	0,00	0,00	0,00	0,00	0,00	0,00	36.630,00
2020-Secretaria de Cultura e Juventude	0,00	0,00	0,00	0,00	0,00	0,00	11.790,77
2020-Sec.Educação, Esp., Ciência e Tecnolo	0,00	0,00	0,00	0,00	0,00	0,00	363,46
2020-Fundo Municipal de Educação	0,00	4.000,00	0,00	0,00	0,00	4.000,00	1.321.029,29
2020-Fundo Municipal de Saúde	0,00	8.768,24	0,00	0,00	0,00	8.768,24	1.079.125,51
2020-Fundo Municipal de Assistência Soci	0,00	2.000,00	0,00	0,00	0,00	2.000,00	510.348,04
Legislativo	0,00	109.688,69	27.959,77	27.959,77	0,00	81.728,92	81.728,92
2020-Câmara Municipal de Alto Santo	0,00	109.688,69	27.959,77	27.959,77	0,00	81.728,92	81.728,92

RESTOS A PAGAR

RELATÓRIO RESUMIDO DA EXECUÇÃO ORÇAMENTÁRIA  
 DEMONSTRATIVO DOS RESTOS A PAGAR  
 POR PODER E ÓRGÃO  
 ORÇAMENTOS FISCAL E DA SEGURIDADE SOCIAL  
 1º bimestre de 2021 (Janeiro a Fevereiro)

R\$ 1,00

PODER / ÓRGÃO	RESTOS A PAGAR NÃO PROCESSADOS							SALDO TOTAL (1) = (e)+(k)
	INSCRITOS		LIQUIDADOS (h)	PAGOS (i)	CANCELADOS (j)	SALDO (k) = (f+g) - (i+j)		
	EM EXERCÍCIOS ANTERIORES (f)	EM 31 DE DEZ. EXERC. ANTERIOR (g)						
(INTRA-ORÇAMENTÁRIO (II))	0,00	0,00	0,00	0,00	0,00	0,00	143.264,30	
TOTAL (III)=(I)+(II)	0,00	609.546,49	27.959,77	27.959,77	0,00	581.586,72	9.890.808,00	

RELATÓRIO RESUMIDO DA EXECUÇÃO ORÇAMENTÁRIA  
 DEMONSTRATIVO DOS RESTOS A PAGAR  
 POR PODER E ÓRGÃO  
 ORÇAMENTOS FISCAL E DA SEGURIDADE SOCIAL  
 1º bimestre de 2021 (Janeiro a Fevereiro)

RREO - ANEXO 7 (LRF, Art 53, inciso V)

R\$ 1,00

PODER / ÓRGÃO	RESTOS A PAGAR PROCESSADOS E NÃO PROCESSADOS LIQUIDADOS EM EXERCÍCIOS ANTERIORES					SALDO (e) = (a+b) - (c+d)
	INSCRITOS		PAGOS (c)	CANCELADOS (d)		
	EM EXERCÍCIOS ANTERIORES (a)	EM 31 DE DEZ. EXERC. ANTERIOR (b)				
RESTOS A PAGAR (INTRA-ORÇAMENTÁRIO (II))	143.264,30	0,00	0,00	0,00	143.264,30	
2018-Secretaria de Administração e Finan	83.854,67	0,00	0,00	0,00	83.854,67	
2019-Secretaria de Administração e Finan	59.409,63	0,00	0,00	0,00	59.409,63	



RELATÓRIO RESUMIDO DA EXECUÇÃO ORÇAMENTÁRIA  
 DEMONSTRATIVO DOS RESTOS A PAGAR  
 POR PODER E ORGAO  
 ORÇAMENTOS FISCAL E DA SEGURIDADE SOCIAL  
 1º bimestre de 2021 (Janeiro a Fevereiro)

R\$ 1,00

PODER / ORGAO	RESTOS A PAGAR NÃO PROCESSADOS						SALDO TOTAL (l) = (e)+(k)
	INSCRITOS	EM EXERCÍCIOS ANTERIORES (f)	EM 31 DE DEZ. EXERC. ANTERIOR (g)	LIQUIDADOS (h)	PAGOS (i)	CANCELADOS (j)	
RESTOS A PAGAR (INTRA-ORÇAMENTÁRIO (II))							
2018-Secretaria de Administração e Finan	0,00	0,00	0,00	0,00	0,00	0,00	143.264,30
2019-Secretaria de Administração e Finan	0,00	0,00	0,00	0,00	0,00	0,00	83.854,67
	0,00	0,00	0,00	0,00	0,00	0,00	59.409,63

FONTE: SISTEMA: ASPEC Informática - UNIDADE RESPONSÁVEL: Prefeitura Municipal de Alto Santo - DATA DA EMISSÃO: 29/03/2021 - HORA DA EMISSÃO: 12:54:54

NOTAS:

JOSÉ ZOPNI HOLANDA DE ARAUJO  
 PREFEITO MUNICIPAL

ANTÔNIO MARLOS DE OLIVEIRA SILVA-ME  
 CONTADOR

DANIELA BEZERRA LIMA  
 SECRETÁRIA

FRANCISCA LUANA DIÓGENES OSTERNE  
 CONTROLADORA

RREO - ANEXO 8 (LDB, Art.72)

R\$ 1,00

RECEITAS RESULTANTE DE IMPOSTOS (Arts. 212 e 212-A da Constituição Federal)

RECEITA RESULTANTE DE IMPOSTOS (caput do art. 212 da Constituição)	PREVISÃO ATUALIZADA (a)	RECEITAS REALIZADAS Até o Bimestre (b)
<b>1 - RECEITAS DE IMPOSTOS</b>	<b>727.000,00</b>	<b>85.022,23</b>
1.1 - Receita resultante do imposto sobre a propriedade predial e territorial urbana - IPTU	32.500,00	1.194,28
1.2 - Receita resultante do imposto sobre transmissão inter vivos - ITBI	41.500,00	3.174,40
1.3 - Receita resultante do imposto sobre serviços de qualquer natureza - ISS	353.000,00	64.893,92
1.4 - Receita resultante do imposto de renda retido na fonte - IRRF	300.000,00	15.759,63
<b>2 - RECEITA DE TRANSFERÊNCIAS CONSTITUCIONAIS E LEGAIS</b>	<b>27.260.000,00</b>	<b>5.687.281,47</b>
2.1 - Cota parte do PPM	22.000.000,00	4.415.414,81
2.1.1 - Parcela referente à CF, art. 159, I, alínea b	20.000.000,00	4.415.414,81
2.1.2 - Parcela referente à CF, art. 159, I, alíneas d e e	2.000.000,00	0,00
2.2 - Cota parte do ICMS	4.800.000,00	1.102.067,36
2.3 - Cota parte IPI - Exportação	30.000,00	5.133,96
2.4 - Cota parte ITR	20.000,00	2.028,40
2.5 - Cota parte IPVA	400.000,00	157.931,06
2.6 - Cota parte IOF-ouro	0,00	0,00
2.7 - Compensações financeiras provenientes de impostos e transferências constitucionais	10.000,00	4.703,88
<b>3 - TOTAL DA RECEITA RESULTANTE DE IMPOSTOS (1 + 2)</b>	<b>27.987.000,00</b>	<b>5.772.303,70</b>
<b>4 - TOTAL DESTINADO AO FUNDEB - 20% DE ((2.1.1) + (2.2) + (2.3) + (2.4) + (2.5))</b>	<b>5.050.000,00</b>	<b>1.136.515,48</b>
<b>5 - VALOR MÍNIMO A SER APLICADO ALÉM DO VALOR DESTINADO AO FUNDEB - 5% DE ((2.1.1) + (2.2) + (2.3) + (2.4) + (2.5)) + 25% DE ((1.1) + (1.2) + (1.3) + (1.4) + (2.1.2) + (2.6) + (2.7))</b>	<b>1.946.750,00</b>	<b>306.560,41</b>
<b>FUNDEB</b>		

RECEITAS RECEBIDAS DO FUNDEB DO EXERCÍCIO	PREVISÃO ATUALIZADA (a)	RECEITAS REALIZADAS Até o Bimestre (b)		
<b>6 - RECEITAS RECEBIDAS DO FUNDEB</b>	<b>12.006.000,00</b>	<b>2.737.051,18</b>		
6.1 - FUNDEB - Impostos e Transferências de Impostos	8.006.000,00	1.813.846,35		
6.1.1 - Principal	8.000.000,00	1.813.806,02		
6.1.2 - Rendimentos de aplicação financeira	6.000,00	40,33		
6.2 - FUNDEB - Complementação da União - VAAF	4.000.000,00	923.204,83		
6.2.1 - Principal	4.000.000,00	923.204,83		
6.2.2 - Rendimentos de aplicação financeira	0,00	0,00		
6.3 - FUNDEB - Complementação da União - VAAT	0,00	0,00		
6.3.1 - Principal	0,00	0,00		
6.3.2 - Rendimentos de aplicação financeira	0,00	0,00		
<b>7 - RESULTADO LÍQUIDO DAS TRANSFERÊNCIAS DO FUNDEB (6.1.1 - 4)</b>	<b>2.950.000,00</b>	<b>677.290,54</b>		
<b>RECURSOS RECEBIDOS EM EXERCÍCIOS ANTERIORES E NÃO UTILIZADOS (SUPERÁVIT)</b>				
<b>8 - TOTAL DOS RECURSOS DE SUPERÁVIT</b>		<b>0,00</b>		
8.1 - SUPERÁVIT DO EXERCÍCIO IMEDIATAMENTE ANTERIOR		0,00		
8.2 - SUPERÁVIT RESIDUAL DE OUTROS EXERCÍCIOS		0,00		
<b>9 - TOTAL DOS RECURSOS DO FUNDEB DISPONÍVEIS PARA UTILIZAÇÃO (6 + 8)</b>		<b>2.737.051,18</b>		
<b>DESPESAS COM RECURSOS DO FUNDEB (por Área de Atuação)<sup>6</sup></b>				
<b>10 - PROFISSIONAIS DA EDUCAÇÃO BÁSICA</b>	<b>7.200.000,00</b>	<b>3.040.000,00</b>	<b>723.957,84</b>	<b>723.957,84</b>
10.1 - Educação infantil	188.000,00	0,00	0,00	0,00
10.1.1 - Creche	0,00	0,00	0,00	0,00
10.1.2 - pré-escola	188.000,00	0,00	0,00	0,00
10.2 - Ensino fundamental	7.012.000,00	3.040.000,00	723.957,84	723.957,84
11 - OUTRAS DESPESAS	4.595.060,00	1.014.000,00	340.705,34	340.705,34
11.1 - Educação infantil	310.000,00	0,00	0,00	0,00



11.1.1 - Creche	0,00	0,00	0,00	0,00
11.1.2 - Pre-escola	310.000,00	0,00	0,00	0,00
11.2 - Ensino fundamental	4.285.060,00	1.014.000,00	340.705,34	340.705,34

12- TOTAL DAS DESPESAS COM RECURSOS DO FUNDEB (10 + 11)	11.795.060,00	4.034.000,00	1.064.663,18	1.064.663,18
---	---------------	--------------	--------------	--------------

INDICADORES DO FUNDEB

DESPESAS CUSTEADAS COM RECEITAS DO FUNDEB RECEBIDAS NO EXERCÍCIO	DOTAÇÃO ATUALIZADA (c)	DESPESAS EMPENHADAS Até o Bimestre (d)	DESPESAS LIQUIDADAS Até o Bimestre (e)	DESPESAS PAGAS Até o Bimestre (f)
13- Total das despesas do FUNDEB com profissionais de educação básica	7.200.000,00	3.340.000,00	889.451,00	889.451,00
14- Total das despesas custeadas com FUNDEB - impostos e transferências de impostos	7.945.030,00	4.349.000,00	1.218.709,83	1.211.162,34
15- Total das despesas custeadas com FUNDEB - complementação da União - VAAF	3.850.030,00	369.000,00	54.371,40	54.371,40
16- Total das despesas custeadas com FUNDEB - complementação da União - VAAT	0,00	0,00	0,00	0,00
17- Total das despesas custeadas com FUNDEB - complementação da União - VAAT aplicadas na educação infantil	0,00	0,00	0,00	0,00
18- Total das despesas custeadas com FUNDEB - complementação da União - VAAT aplicadas em despesa de capital	0,00	0,00	0,00	0,00

INDICADORES - Art.212-A, Inciso XI e Parágrafo 3º - Constituição Federal	VALOR EXIGIDO (j)	VALOR APLICADO (j)	VALOR CONSIDERADO APÓS DEDUÇÕES (k)	% APLICADO (l)
19- Mínimo de 70% do FUNDEB na remuneração dos profissionais da educação básica	1.915.935,83	889.451,00	889.451,00	32,50
20 - Percentual de 50% da complementação da União ao FUNDEB (VAAT) na educação infantil	0,00	0,00	0,00	0,00
21- Mínimo de 15% da complementação da União ao FUNDEB - VAAT em despesas de Capital	0,00	0,00	0,00	0,00

INDICADOR - Art.25, Parágrafo 3º - Lei nº 14.113, de 2020 - (Máximo de 10% de Superavit)	VALOR MÁXIMO PERMITIDO (m)	VALOR NÃO APLICADO (n)	VALOR NÃO APLICADO APÓS AJUSTE (o)	% NÃO APLICADO (p)
22- Total da receita recebida e não aplicada no exercício	-	-	-	-

INDICADOR - Art. 25, Parágrafo 3º - Lei nº 14.113, de 2020 - (Aplicação do Superávit de Exercício Anterior)3	VALOR SUPERÁVIT PERMITIDO NO EXERCÍCIO ANTERIOR (q)	VALOR NÃO APLICADO NO EXERCÍCIO ANTERIOR (r)	VALOR SUPERÁVIT APLICADO ATÉ O PRIMEIRO QUADRIMESTRE (s)	VALOR SUPERÁVIT APLICADO ATÉ 1Q INTEGRARA LIMITE CONSTITUCIONAL (t)	VALOR APLICADO APÓS O PRIMEIRO QUADRIMESTRE (u)	VALOR NÃO APLICADO (v)
23 - Total das Despesas custeadas com Superávit do FUNDEB	0,00	0,00	0,00	0,00	0,00	0,00
23.1 - Total das despesas custeadas com FUNDEB - impostos e transferências de impostos	0,00	0,00	0,00	0,00	0,00	0,00
23.2 - Total das despesas custeadas com FUNDEB - complementação da União (VAAF + VAAT)	0,00	0,00	0,00	0,00	0,00	0,00

DESPESAS COM MANUTENÇÃO E DESENVOLVIMENTO DO ENSINO - MDE - CUSTEADAS COM RECEITA DE IMPOSTOS (EXCETO FUNDEB)

DESPESAS COM AÇÕES TÍPICAS DE MDE - RECEITAS DE IMPOSTOS - EXCETO FUNDEB (Por Área de Atuação)6	DOTAÇÃO ATUALIZADA (c)	DESPESAS EMPENHADAS Até o Bimestre (d)	DESPESAS LIQUIDADAS Até o Bimestre (e)	DESPESAS PAGAS Até o Bimestre (f)	VALOR
24 - EDUCAÇÃO INFANTIL	77.060,00	0,00	0,00	0,00	0,00
24.1 - Creche	0,00	0,00	0,00	0,00	0,00
24.2 - Pré-escola	77.060,00	0,00	0,00	0,00	0,00
25 - ENSINO FUNDAMENTAL	1.757.830,00	105,00	105,00	105,00	105,00
26 - TOTAL DAS DESPESAS COM AÇÕES TÍPICAS DE MDE (24 + 25)	1.834.890,00	105,00	105,00	105,00	105,00

APURAÇÃO DAS DESPESAS PARA FINS DE LIMITE MÍNIMO CONSTITUCIONAL

27 - TOTAL DAS DESPESAS DE MDE CUSTEADAS COM RECURSOS DE IMPOSTOS (FUNDEB E RECEITA DE IMPOSTOS) = (14(d ou e)) + (26(d ou e)) + (23.1(t))	1.218.814,83
28 (-) RESULTADO LÍQUIDO DAS TRANSFERÊNCIAS DO FUNDEB = (7)	677.290,54
29 (-) RESTOS A PAGAR NÃO PROCESSADOS INSCRITOS NO EXERCÍCIO SEM DISPONIBILIDADE FINANCEIRA DE RECURSOS DO FUNDEB IMPOSTOS4 = (14(h))	0,00
30 (-) RESTOS A PAGAR NÃO PROCESSADOS INSCRITOS NO EXERCÍCIO SEM DISPONIBILIDADE FINANCEIRA DE RECURSOS DE IMPOSTOS4 e 7	0,00
31 (-) CANCELAMENTO, NO EXERCÍCIO, DE RESTOS A PAGAR INSCRITOS COM DISPONIBILIDADE FINANCEIRA DE RECURSOS DE IMPOSTOS VINCULADOS AO ENSINO = (34.1(ac)) + (34.2(ac))	0,00

32 - TOTAL DAS DESPESAS PARA FINS DE LIMITE (27 - (28 + 29 + 30 + 31))

541.524,29

APURAÇÃO DO LIMITE MÍNIMO CONSTITUCIONAL(2 e 5)	VALOR EXIGIDO (x)	VALOR APLICADO (w)	% APLICADO (y)
33- APLICAÇÃO EM MDE SOBRE A RECEITA RESULTANTE DE IMPOSTOS	1.443.075,93	541.524,29	9,38

RESTOS A PAGAR INSCRITOS EM EXERCÍCIOS ANTERIORES COM DISPONIBILIDADE FINANCEIRA DE RECURSOS DE IMPOSTOS E DO FUNDEB8	SALDO INICIAL (z)	RP LIQUIDADOS (aa)	RP PAGOS (ab)	RP CANCELADOS (ac)	SALDO FINAL (ad)
34 - RESTOS A PAGAR DE DESPESAS COM MDE	2.659.029,76	0,00	0,00	0,00	2.659.029,76
34.1 - Execucadas com recursos de impostos e transferências de impostos	855.305,69	0,00	0,00	0,00	855.305,69
34.2 - Execucadas com recursos do FUNDEB - Impostos	1.803.724,07	0,00	0,00	0,00	1.803.724,07
34.3 - Execucadas com recursos do FUNDEB - complementação da União (VAAT + VAAF)	0,00	0,00	0,00	0,00	0,00

OUTRAS INFORMAÇÕES PARA CONTROLE

RECEITAS ADICIONAIS PARA FINANCIAMENTO DO ENSINO	PREVISÃO ATUALIZADA (a)	RECEITAS REALIZADAS Até o Bimestre (b)
35 - RECEITAS DE TRANSFERÊNCIAS DO FNDE (INCLUINDO RENDIMENTOS DE APLICAÇÃO FINANCEIRA)	1.789.000,00	141.048,78
35.1 - Salário-Educação	601.000,00	86.167,41
35.2 - PDDE	0,00	0,00
35.3 - PNAE	471.000,00	54.846,61
35.4 - PNATE	416.000,00	7,58
35.5 - Outras transferências do FNDE	301.000,00	27,18
36 - RECEITAS DE TRANSFERÊNCIAS DE CONVÊNIOS	4.000,00	0,00
37 - RECEITA DE ROYALTIES DESTINADOS À EDUCAÇÃO	0,00	0,00
38 - RECEITA DE OPERAÇÕES DE CRÉDITO VINCULADAS À EDUCAÇÃO	0,00	0,00
39 - OUTRAS RECEITAS PARA FINANCIAMENTO DO ENSINO	150.000,00	0,00

40- TOTAL DAS RECEITAS ADICIONAIS PARA FINANCIAMENTO DO ENSINO = (35 + 36 + 37 + 38 + 39 )	1.943.000,00	141.048,78
--	--------------	------------

DESPESAS CUSTADAS COM RECEITAS ADICIONAIS PARA FINANCIAMENTO DO ENSINO

DOTAÇÃO ATUALIZADA	DESPESAS EMPENHADAS Até o Bimestre	DESPESAS LIQUIDADAS Até o Bimestre	DESPESAS PAGAS Até o Bimestre
--------------------	------------------------------------	------------------------------------	-------------------------------



(por Área de Atuação)6

	(c)	(d)	(e)	(f)
41 - EDUCAÇÃO INFANTIL	279.000,00	0,00	0,00	0,00
41.1 - Creche	0,00	0,00	0,00	0,00
41.2 - Pré-escola	279.000,00	0,00	0,00	0,00
42 - ENSINO FUNDAMENTAL	1.681.070,00	704.109,82	248.248,77	233.320,96
43 - ENSINO MEDIO	0,00	0,00	0,00	0,00
44 - ENSINO SUPERIOR	0,00	0,00	0,00	0,00
45 - ENSINO PROFISSIONAL NÃO INTEGRADO AO ENSINO REGULAR	0,00	0,00	0,00	0,00
46- TOTAL DAS DESPESAS CUSTADAS COM RECEITAS ADICIONAIS PARA FINANCIAMENTO DO ENSINO (41 + 42 + 43 + 44 + 45)	1.960.070,00	704.109,82	248.248,77	233.320,96

TOTAL GERAL DAS DESPESAS COM EDUCAÇÃO

	DOTAÇÃO ATUALIZADA (c)	DESPESAS EMPENHADAS Até o Bimestre (d)	DESPESAS LIQUIDADAS Até o Bimestre (e)	DESPESAS PAGAS Até o Bimestre (f)
47 - TOTAL GERAL DAS DESPESAS COM EDUCAÇÃO (12 + 26 + 46)	15.590.020,00	5.436.225,65	1.700.927,09	1.684.383,56
47.1 - Despesas Correntes	15.337.850,00	5.436.225,65	1.700.927,09	1.684.383,56
47.1.1 - Pessoal Ativo	10.311.930,00	5.248.200,00	1.607.497,62	1.607.497,62
47.1.2 - Pessoal Inativo	0,00	0,00	0,00	0,00
47.1.3 - Transferências às Instituições Comunitárias, Confessionais ou Filantrópicas sem fins lucrativos	1.000,00	0,00	0,00	0,00
47.1.4 - Outras Despesas Correntes	5.024.920,00	188.025,65	93.429,47	76.885,94
47.2 - Despesas de Capital	252.170,00	0,00	0,00	0,00
47.2.1 - Transferências às Instituições Comunitárias, Confessionais ou Filantrópicas sem fins lucrativos	1.000,00	0,00	0,00	0,00
47.2.2 - Outras Despesas de Capital	251.170,00	0,00	0,00	0,00

CONTROLE DA DISPONIBILIDADE FINANCEIRA E CONCILIAÇÃO BANCÁRIA

	FUNDEB (ae)	SALÁRIO EDUCAÇÃO (af)
48- DISPONIBILIDADE FINANCEIRA EM 31 DE DEZEMBRO DE 2020	39.064,59	0,00
49-(+) INGRESSO DE RECURSOS ATÉ O BIMESTRE (Orçamentário)	1.600.495,37	86.167,41
50-( -) PAGAMENTOS EFETUADOS ATÉ O BIMESTRE (Orçamentário e restos a pagar)	1.265.533,74	0,00
51-(=) DISPONIBILIDADE FINANCEIRA ATÉ O BIMESTRE	374.026,22	86.167,41



52-(+)	AJUSTES POSITIVOS (RETENÇÕES E OUTROS VALORES EXTRAORÇAMENTÁRIOS)	0,00	0,00
53-(-)	AJUSTES NEGATIVOS (OUTROS VALORES EXTRAORÇAMENTÁRIOS)	0,00	0,00
54-(=)	SALDO FINANCEIRO CONCILIADO(Saldo Bancário)	374.026,22	86.167,41

FONTE: SISTEMA: Aspec Informática - UNIDADE RESPONSÁVEL: Prefeitura Municipal de Alto Santo - DATA DA EMISSÃO: 29/03/2021 - HORA DA EMISSÃO: 12:55:36

- 1 SE RESULTADO LÍQUIDO DA TRANSFERÊNCIA (7) > 0 = ACRESCIMO RESULTANTE DAS TRANSFERÊNCIAS DO FUNDEB, SE RESULTADO LÍQUIDO DA TRANSFERÊNCIA (7) < 0 = DECRESCIMO RESULTANTE DAS TRANSFERÊNCIAS DO FUNDEB
- 2 Limites mínimos anuais a serem cumpridos no encerramento do exercício.
- 3 Art. 25, parágrafo 3º Lei 14.113/2020: Até 10% (dez por cento) dos recursos recebidos à conta dos Fundos, inclusive relativos à complementação da União, nos termos do parágrafo 2º do art. 16 desta Lei, poderão ser utilizados no primeiro quadrimestre do exercício imediatamente subsequente, mediante abertura de crédito adicional.
- 4 Os valores referentes à parcela dos Restos a Pagar inscritos sem disponibilidade financeira vinculada à educação deverão ser informados somente no RREO do último bimestre do exercício.
- 5 Nos cinco primeiros bimestres do exercício o acompanhamento será feito com base na despesa liquidada. No último bimestre do exercício, o valor deverá corresponder ao total da despesa empenhada.
- 6 As linhas representam áreas de atuação e não correspondem exatamente as subfunções da Função Educação. As despesas classificadas nas demais subfunções típicas e nas subfunções atípicas deverão ser rateadas para essas áreas de atuação.
- 7 Valor inscrito em RPNP sem disponibilidade de caixa, que não deve ser considerado na apuração dos indicadores e limites
- 8 Controle da execução de restos a pagar considerados no cumprimento do limite mínimo dos exercícios anteriores.

JOSÉ JOEMÍ HOLANDA DE ARAÚJO  
 PREFEITO MUNICIPAL

ANTÔNIO MARLOS DE OLIVEIRA SILVA-ME  
 CONTADOR

DANIELA BEZERRA LIMA  
 SECRETÁRIA

FRANCISCA LUANA DIÓGENES OSTERNE  
 CONTROLADORA

RREO - ANEXO XII (LC 141/2012, art.35)

R\$ 1,00

RECEITAS RESULTANTES DE IMPOSTOS E TRANSFERÊNCIAS CONSTITUCIONAIS E LEGAIS	PREVISÃO INICIAL	PREVISÃO ATUALIZADA (a)	RECEITAS REALIZADAS									
			ATÉ O BIMESTRE (b)		% (b/a)x100							
			ATÉ O BIMESTRE (d)	% (d/c)x100	ATÉ O BIMESTRE (e)	% (e/c)x100						
RECEITA DE IMPOSTOS (I)	727.000,00	727.000,00	85.022,23	11,69	350,00	0,07						
							DESPESAS EMPENHADAS		DESPESAS LIQUIDADAS		DESPESAS PAGAS	
							ATÉ O BIMESTRE (d)	% (d/c)x100	ATÉ O BIMESTRE (e)	% (e/c)x100	ATÉ O BIMESTRE (f)	% (f/c)x100
Receita resultante do Imposto Predial e Territorial Urbano - IPTU	32.500,00	32.500,00	1.194,28	3,67	350,00	0,07						
IPTU	30.000,00	30.000,00	1.194,28	3,98	350,00	0,07						
Multas, Juros de Mora, Dívidas Ativas e Outros Encargos do IPTU	2.500,00	2.500,00	0,00	0,00	0,00	0,00						
Receita resultante do Imposto sobre Transmissão Inter vivos - ITBI	41.500,00	41.500,00	3.174,40	7,65	0,00	0,00						
ITBI	40.000,00	40.000,00	3.174,40	7,94	0,00	0,00						
Multas, Juros de Mora, Dívida Ativa e Outros Encargos do ITBI	1.500,00	1.500,00	0,00	0,00	0,00	0,00						
Receita resultante do Imposto sobre Serviços de Qualquer Natureza - ISS	333.000,00	333.000,00	64.893,92	18,38	0,00	0,00						
ISS	330.000,00	330.000,00	64.893,92	18,54	0,00	0,00						
Multa, Juros de Mora, Dívida Ativa e Outros Encargos do ISS	3.000,00	3.000,00	0,00	0,00	0,00	0,00						
Receita resultante do Imposto de Renda e Provento de Qualquer Natureza Retido na Fonte - IRRF	300.000,00	300.000,00	15.759,63	5,25	0,00	0,00						
RECEITAS DE TRANSFERÊNCIAS CONSTITUCIONAIS E LEGAIS (II)	25.260.000,00	25.260.000,00	5.687.281,47	22,51	0,00	0,00						
Cota Parte FPM	20.000.000,00	20.000.000,00	4.415.414,81	22,08	0,00	0,00						
Cota Parte ITR	20.000,00	20.000,00	2.028,40	10,14	0,00	0,00						
Cota Parte IPVA	400.000,00	400.000,00	157.931,06	39,48	0,00	0,00						
Cota Parte ICMS	4.800.000,00	4.800.000,00	1.102.067,36	22,96	0,00	0,00						
Cota Parte IPI - Exportação	30.000,00	30.000,00	5.135,96	17,12	0,00	0,00						
Compensações Financeiras Provenientes de Impostos e Transferências Constitucionais	10.000,00	10.000,00	4.703,88	47,04	0,00	0,00						
Desoneração ICMS LC 87/1996	10.000,00	10.000,00	4.703,88	47,04	0,00	0,00						
Outras	0,00	0,00	0,00	0,00	0,00	0,00						
<b>TOTAL DAS RECEITAS RESULTANTES DE IMPOSTOS E TRANSFERÊNCIAS CONSTITUCIONAIS E LEGAIS (III) = I+II</b>	<b>25.987.000,00</b>	<b>25.987.000,00</b>	<b>5.772.303,70</b>	<b>22,21</b>								
<b>DESPESAS COM AÇÕES E SERVIÇOS PÚBLICOS DE SAÚDE (ASPS) POR SUBFUNÇÕES E CATEGORIA ECONÔMICA</b>	<b>DOTAÇÃO INICIAL</b>	<b>DOTAÇÃO ATUALIZADA (c)</b>	<b>DESPESAS EMPENHADAS ATÉ O BIMESTRE (d)</b>	<b>% (d/c)x100</b>	<b>DESPESAS LIQUIDADAS ATÉ O BIMESTRE (e)</b>	<b>% (e/c)x100</b>	<b>DESPESAS PAGAS ATÉ O BIMESTRE (f)</b>	<b>% (f/c)x100</b>				
ATENÇÃO BÁSICA (IV)	533.000,00	530.030,00	4.200,00	0,79	350,00	0,07	350,00	0,07				
Despesas Correntes	485.000,00	485.000,00	4.200,00	0,87	350,00	0,07	350,00	0,07				
Despesas de Capital	48.000,00	45.030,00	0,00	0,00	0,00	0,00	0,00	0,00				
ASSISTÊNCIA HOSPITALAR E AMBULATORIAL (V)	586.000,00	713.330,00	401.292,74	56,26	41.202,74	5,78	32.602,74	4,57				

Despesas Correntes	383.000,00	543.300,00	392.692,74	72,28	32.602,74	6,00	32.602,74	6,00
Despesas de Capital	203.000,00	170.030,00	8.600,00	5,06	8.600,00	5,06	0,00	0,00
SUPOORTE PROFILÁTICO E TERAPÊUTICO (VI)	194.000,00	194.000,00	0,00	0,00	0,00	0,00	0,00	0,00
Despesas Correntes	171.000,00	171.000,00	0,00	0,00	0,00	0,00	0,00	0,00
Despesas de Capital	23.000,00	23.000,00	0,00	0,00	0,00	0,00	0,00	0,00
VIGILANCIA SANITÁRIA (VII)	0,00	0,00	0,00	0,00	0,00	0,00	0,00	0,00
Despesas Correntes	0,00	0,00	0,00	0,00	0,00	0,00	0,00	0,00
Despesas de Capital	0,00	0,00	0,00	0,00	0,00	0,00	0,00	0,00
VIGILANCIA EPIDEMIOLÓGICA (VIII)	97.000,00	97.000,00	0,00	0,00	0,00	0,00	0,00	0,00
Despesas Correntes	74.000,00	74.000,00	0,00	0,00	0,00	0,00	0,00	0,00
Despesas de Capital	23.000,00	23.000,00	0,00	0,00	0,00	0,00	0,00	0,00
ALIMENTAÇÃO E NUTRIÇÃO (IX)	0,00	0,00	0,00	0,00	0,00	0,00	0,00	0,00
Despesas Correntes	0,00	0,00	0,00	0,00	0,00	0,00	0,00	0,00
Despesas de Capital	0,00	0,00	0,00	0,00	0,00	0,00	0,00	0,00
OUTRAS SUBFUNÇÕES (X)	2.791.550,00	3.256.670,00	2.322.563,82	71,32	806.847,62	24,58	732.505,34	22,49
Despesas Correntes	2.769.550,00	3.234.670,00	2.322.563,82	71,80	806.847,62	24,94	732.505,34	22,65
Despesas de Capital	22.000,00	22.000,00	0,00	0,00	0,00	0,00	0,00	0,00
TOTAL (XI)=(IV+V+VI+VII+VIII+IX+X)	4.201.550,00	4.791.030,00	2.728.056,56	56,94	848.400,36	17,71	765.458,08	15,98

APURAÇÃO DO CUMPRIMENTO DO LIMITE MÍNIMO PARA APLICAÇÃO EM ASPSS

	DESPESAS EMPENHADAS (d)	DESPESAS LIQUIDADAS (e)	DESPESAS PAGAS (f)
Total das Despesas com ASPSS (XII)=(XI)	2.728.056,56	848.400,36	765.458,08
(-) Restos a Pagar Não Processados inscritos indevidamente no exercício sem disponibilidade financeira (XIII)	0,00	0,00	0,00
(-) Despesas custeadas com Recursos Vinculados a Parcela do Percentual Mínimo que não foi Aplicada em ASPSS em Exercícios Anteriores (XIV)	0,00	0,00	0,00
(-) Despesas custeadas com disponibilidade de Caixa Vinculada aos Restos a Pagar Cancelados (XV)	0,00	0,00	0,00
(=) VALOR APLICADO EM ASPSS (XVI) = (XII - XIII - XIV - XV)	2.728.056,56	848.400,36	765.458,08

Despesa Mínima a ser Aplicada em ASPSS (XVII) = (III) x 15% (LC 141/2012) 865.845,56

Despesa Mínima a ser Aplicada em ASPSS (XVIII) = (III) x 00,00% (Lei Orgânica Municipal) 5.772.303,70

Diferença entre o Valor Aplicado e a Despesa Mínima a ser Aplicada (XVIII) = (XVI (d ou e) - XVII)1 -17.445,20

Límite não cumprido (XIX) = (XVIII) (Quando valor for inferior a zero) -17.445,20



PERCENTUAL DA RECEITA DE IMPOSTOS E TRANSFERÊNCIAS CONSTITUCIONAIS E LEGAIS APLICADO EM ASPS (VI / III)\*100 (mínimo de 15% conforme LC nº 141/2012 ou % da Lei Orgânica Municipal) 14,70

CONTROLE DO VALOR REFERENTE AO PERCENTUAL MÍNIMO NÃO CUMPRIDO EM EXERCÍCIOS ANTERIORES PARA FINS DE APLICAÇÃO DOS RECURSOS VINCULADOS CONFORME ARTIGOS 25 E 26 DA LC 141/2012	LIMITE NÃO CUMPRIDO		
	Despesas custeadas no Exercício de Referência		
	SALDO INICIAL (h)	Empenhadas (i)	Liquidadas (j)   Pagas (k)
Diferença de limite não cumprido em 2021	0,00	0,00	0,00
Diferença de limite não cumprido em 2020	0,00	0,00	0,00
Diferença de limite não cumprido em Exercícios Anteriores	0,00	0,00	0,00
TOTAL DA DIFERENÇA DE LIMITE NÃO CUMPRIDO EM EXERCÍCIOS ANTERIORES (XX)	0,00	0,00	0,00

EXECUÇÃO DE RESTOS A PAGAR

EXERCÍCIO DO EMPENHO	Valor mínimo p/aplicação em ASPS (m)	valor aplicado em ASPS no exercício (n)	Valor aplicado além do limite mínimo (o)=(n-m) se < 0 então (o) = 0	Total inscrito em RP no exercício (p)	RPNP inscritos Indevidamente no exercício sem Disponibilidade Financeira (q)=(XIIIId)	Valor inscrito em RP considerado no limite (r)=(p-(o+q)) se < 0, (r)=0	Total de RP pagos (s)	Total de RP a pagar (t)	Total de RP cancelados ou prescritos (u)	Diferença entre valor aplicado além do limite e o total de RP cancelados (v)=((o+q)-u)
Empenhos de 2021 (regra nova)	0,00	0,00	0,00	0,00	0,00	0,00	0,00	0,00	0,00	0,00
Empenhos de 2020 (regra nova)	0,00	0,00	0,00	0,00	0,00	0,00	0,00	0,00	0,00	0,00
Empenhos de 2019	0,00	0,00	0,00	0,00	0,00	0,00	0,00	0,00	0,00	0,00
Empenhos de 2018	0,00	0,00	0,00	0,00	0,00	0,00	0,00	0,00	0,00	0,00
Empenhos de 2017 e anteriores	0,00	0,00	0,00	0,00	0,00	0,00	0,00	0,00	0,00	0,00
TOTAL DOS RESTOS A PAGAR CANCELADOS OU PRESCRITOS ATÉ O FINAL DO EXERCÍCIO ATUAL QUE AFETARAM O CUMPRIMENTO DO LIMITE (XXI)							0,00	0,00		0,00
TOTAL DOS RESTOS A PAGAR CANCELADOS OU PRESCRITOS ATÉ O FINAL DO EXERCÍCIO ANTERIOR QUE AFETARAM O CUMPRIMENTO DO LIMITE (XXII)							0,00	0,00		0,00
TOTAL DOS RESTOS A PAGAR CANCELADOS OU PRESCRITOS NO EXERCÍCIO ATUAL QUE AFETARAM O CUMPRIMENTO DO LIMITE (XXIII) = (XXI - XXII)							0,00	0,00		0,00



CONTROLE DE RESTOS A PAGAR CANCELADOS OU PRESCRITOS CONSIDERADOS PARA FINS DE APLICAÇÃO DA

DISPONIBILIDADE DE CAIXA CONFORME ARTIGO 24 Parágrafo 1º e 2º DA LC 141/2012

	SALDO INICIAL (w)	LIMITE NÃO CUMPRIDO		
		Despesas Custeadas no Exercício de Referência		
		Empenhadas (x)	Liquidadas (y)	Pagas (z)
Restos a pagar cancelados ou prescritos em 2021 a serem compensados (XXIV)	0,00	0,00	0,00	0,00
Restos a pagar cancelados ou prescritos em 2020 a serem compensados (XXV)	0,00	0,00	0,00	0,00
Restos a pagar cancelados ou prescritos em exercícios anteriores a serem compensados (XXVI)	0,00	0,00	0,00	0,00
TOTAL DE RESTOS A PAGAR CANCELADOS OU PRESCRITOS A COMPENSAR (XXVII)	0,00	0,00	0,00	0,00

RECEITAS ADICIONAIS PARA O FINANCIAMENTO DA SAÚDE NÃO COMPUTADAS NO CÁLCULO DO MÍNIMO

	PREVISÃO INICIAL	PREVISÃO ATUALIZADA (c)	RECEITAS REALIZADAS	
			ATÉ O BIMESTRE (d)	% (d/c)*100
RECEITAS DE TRANSFERÊNCIAS PARA A SAÚDE (XVIII)	7.850.000,00	7.850.000,00	1.749.967,27	22,29
Provenientes da União	7.800.000,00	7.800.000,00	1.749.967,27	22,44
Provenientes do Estado	50.000,00	50.000,00	0,00	0,00
Provenientes de Outros Municípios	0,00	0,00	0,00	0,00
RECEITAS DE OPERAÇÕES DE CRÉDITO INTERNAS E EXTERNAS VINCULADAS À SAÚDE (XIX)	0,00	0,00	0,00	0,00
OUTRAS RECEITAS (XXX)	255.500,00	255.500,00	12.325,21	4,82
TOTAL DE RECEITAS ADICIONAIS PARA FINANCIAMENTO DA SAÚDE (XXXI)=(XVIII+XIX+XXX)	8.105.500,00	8.105.500,00	1.762.292,48	21,74

DESPESAS COM SAÚDE POR SUBFUNÇÕES E CATEGORIA ECONÔMICA NÃO COMPUTADAS NO CÁLCULO DO MÍNIMO

	DOTAÇÃO INICIAL	DOTAÇÃO ATUALIZADA (c)	DESPESAS EMPENHADAS		DESPESAS LIQUIDADAS		DESPESAS PAGAS	
			ATÉ O BIMESTRE (d)	% (d/c)*100	ATÉ O BIMESTRE (e)	% (e/c)*100	ATÉ O BIMESTRE (f)	% (f/c)*100
ATENÇÃO BÁSICA (XXXII)	3.175.500,00	3.480.510,00	1.475.000,00	42,38	364.730,01	10,48	364.730,01	10,48
Despesas Correntes	2.145.500,00	2.650.510,00	1.475.000,00	55,65	364.730,01	13,76	364.730,01	13,76
Despesas de Capital	1.030.000,00	830.000,00	0,00	0,00	0,00	0,00	0,00	0,00
ASSISTÊNCIA HOSPITALAR E AMBULATORIAL (XXXIII)	4.153.000,00	5.474.795,00	2.899.422,31	52,96	496.110,60	9,06	474.190,00	8,66
Despesas Correntes	3.422.000,00	5.072.000,00	2.899.422,31	57,17	496.110,60	9,78	474.190,00	9,35
Despesas de Capital	731.000,00	402.795,00	0,00	0,00	0,00	0,00	0,00	0,00
SUORTE PROFILÁTICO E TERAPÊUTICO (XXXIV)	73.000,00	103.050,00	50.000,00	48,52	7.800,00	7,57	7.800,00	7,57

RELATÓRIO RESUMIDO DA EXECUÇÃO ORÇAMENTÁRIA  
 DEMONSTRATIVO DAS RECEITAS E DESPESAS COM  
 AÇÕES E SERVIÇOS PÚBLICOS DE SAÚDE  
 ORÇAMENTOS FISCAL E DA SEGURIDADE SOCIAL  
 1º bimestre de 2021 (Janeiro a Fevereiro)

Despesas Correntes	33.000,00	63.050,00	50.000,00	79,30	7.800,00	12,37	7.800,00	12,37
Despesas de Capital	40.000,00	40.000,00	0,00	0,00	0,00	0,00	0,00	0,00
VIGILANCIA SANITARIA (XXXV)	0,00	0,00	0,00	0,00	0,00	0,00	0,00	0,00
Despesas Correntes	0,00	0,00	0,00	0,00	0,00	0,00	0,00	0,00
Despesas de Capital	0,00	0,00	0,00	0,00	0,00	0,00	0,00	0,00
VIGILANCIA EPIDEMIOLOGICA (XXXVI)	621.000,00	621.000,00	268.246,00	43,20	47.185,33	7,60	47.185,33	7,60
Despesas Correntes	561.000,00	561.000,00	268.246,00	47,82	47.185,33	8,41	47.185,33	8,41
Despesas de Capital	60.000,00	60.000,00	0,00	0,00	0,00	0,00	0,00	0,00
ALIMENTAÇÃO E NUTRIÇÃO (XXXVII)	0,00	0,00	0,00	0,00	0,00	0,00	0,00	0,00
Despesas Correntes	0,00	0,00	0,00	0,00	0,00	0,00	0,00	0,00
Despesas de Capital	0,00	0,00	0,00	0,00	0,00	0,00	0,00	0,00
OUTRAS SUBFUNÇÕES (XXXVIII)	50.500,00	50.500,00	0,00	0,00	0,00	0,00	0,00	0,00
Despesas Correntes	50.500,00	50.500,00	0,00	0,00	0,00	0,00	0,00	0,00
Despesas de Capital	0,00	0,00	0,00	0,00	0,00	0,00	0,00	0,00
<b>TOTAL DAS DESPESAS NÃO COMPUTADAS NO CÁLCULO DO MÍNIMO (XXXIX)=(XXXII+XXXIII+XXXIV+XXXV+XXXVI+XXXVII+XXXVIII)</b>	<b>8.073.000,00</b>	<b>9.729.855,00</b>	<b>4.692.668,31</b>	<b>48,23</b>	<b>915.825,94</b>	<b>9,41</b>	<b>893.905,34</b>	<b>9,19</b>

DESPESAS TOTAIS COM SAÚDE EXECUTADAS COM RECURSOS PRÓPRIOS E COM RECURSOS TRANSFERIDOS DE OUTROS ENTES	DOTAÇÃO INICIAL	DOTAÇÃO ATUALIZADA (C)	DESPESAS EMPENHADAS		DESPESAS LIQUIDADAS		DESPESAS PAGAS	
			ATÉ O BIMESTRE (d)	% (d/c)x100	ATÉ O BIMESTRE (e)	% (e/c)x100	ATÉ O BIMESTRE (f)	% (f/c)x100
ATENÇÃO BÁSICA (XI)=(IV + XXXII)	3.708.500,00	4.010.540,00	1.479.200,00	36,88	365.080,01	9,10	365.080,01	9,10
ASSISTENCIA HOSPITALAR E AMBULATORIAL (XII)=(V + XXXIII)	4.739.000,00	6.188.129,00	3.300.715,05	53,34	537.313,34	8,68	506.792,74	8,19
SUORTE PROFILÁTICO E TERAPÊUTICO (XIII)=(VI + XXXIV)	267.000,00	297.050,00	50.000,00	16,83	7.800,00	2,63	7.800,00	2,63
VIGILANCIA SANITARIA (XIII)=(VII + XXXV)	0,00	0,00	0,00	0,00	0,00	0,00	0,00	0,00
VIGILANCIA EPIDEMIOLOGICA (XIV)=(VIII + XXXVI)	718.000,00	718.000,00	268.246,00	37,36	47.185,33	6,57	47.185,33	6,57
ALIMENTAÇÃO E NUTRIÇÃO (XV)=(XIX + XXXVII)	0,00	0,00	0,00	0,00	0,00	0,00	0,00	0,00
OUTRAS SUBFUNÇÕES (XVI)=(X + XXXVIII)	2.842.050,00	3.307.170,00	2.322.563,82	70,23	806.847,62	24,40	732.505,34	22,15
<b>TOTAL DAS DESPESAS COM SAÚDE (XVII)=(XI + XXXIX)</b>	<b>12.274.550,00</b>	<b>14.520.885,00</b>	<b>7.420.724,87</b>	<b>51,10</b>	<b>1.764.226,30</b>	<b>12,15</b>	<b>1.659.363,42</b>	<b>11,43</b>
(-) Despesas executadas com recursos provenientes das transferências de recursos de outros entes(3)	8.073.000,00	9.729.855,00	4.692.668,31	48,23	915.825,94	9,41	893.905,34	9,19
<b>TOTAL DAS DESPESAS EXECUTADAS COM RECURSOS PRÓPRIOS (XVIII)</b>	<b>4.201.550,00</b>	<b>4.791.030,00</b>	<b>2.728.056,56</b>	<b>56,94</b>	<b>848.400,36</b>	<b>17,71</b>	<b>765.458,08</b>	<b>15,98</b>

FONTE: SISTEMA: Aspec Informática - UNIDADE RESPONSÁVEL: Prefeitura Municipal de Alto Santo - DATA DA EMISSÃO: 29/03/2021 - HORA DA EMISSÃO: 13:01:02

NOTAS:

(1) Nos cinco primeiros bimestres do exercício, o acompanhamento será feito com base na despesa líquida. No último bimestre do exercício, o valor deverá corresponder ao total da despesa empenhada.

(2) Até o exercício de 2018, o controle da execução dos restos a pagar considerava apenas os valores dos restos a pagar não processados (regra antiga). A partir do exercício de 2019, o controle da execução dos restos a pagar processados e não processados (regra nova).

(3) Essas despesas são consideradas executadas pelo ente transferidor.

  
JOSE JOENT HOLANDA DE ARAUJO  
PREFEITO MUNICIPAL

  
ANTÔNIO MARLOS DE OLIVEIRA SILVA-ME  
CONTADOR

  
DANIELA BEZERRA LIMA  
SECRETÁRIA

  
FRANCISCA LUANA DIOGENES OSTERNE  
CONTROLADORA



RREO - Anexo 13 (Lei no. 11.079 de 30.12.2004, arts 22,25 e 28 )

R\$ 1,00

IMPACTOS DAS CONTRATAÇÕES DE PPP	SALDO TOTAL EM 31 DE DEZEMBRO DO EXERCÍCIO ANTERIOR	REGISTROS EFETUADOS EM 2021		<2022>	<2023>	<2024>	<2025>	<2026>	<2027>	<2028>	<2029>	<2030>
		No bimestre	Até o bimestre									
<b>TOTAL DE ATIVOS</b>												
Ativos constituídos pela SPE	0,00	0,00	0,00									
0,00	0,00	0,00	0,00									
<b>TOTAL DE PASSIVOS</b>												
Obrigações decorrentes de ativos constituídos pela SPE	0,00	0,00	0,00									
Provisões de PPP	0,00	0,00	0,00									
Outros passivos	0,00	0,00	0,00									
<b>ATOS POTENCIAIS PASSIVOS</b>												
Obrigações contratuais	0,00	0,00	0,00									
Riscos não provisionados	0,00	0,00	0,00									
Garantias concedidas	0,00	0,00	0,00									
Outros Passivos Contingentes	0,00	0,00	0,00									
<b>DESPESAS DE PPP</b>												
<b>DO ENTE FEDERADO, EXCETO ESTATAIS NÃO DEPENDENTES</b>												
(I) = (I.1 + I.2)	0,00	0,00	0,00									
Contratadas (I.1)	0,00	0,00	0,00									
A Contratar (I.2)	0,00	0,00	0,00									
<b>DAS ESTATAIS NÃO-DEPENDENTES (II) = (II.1 + II.2)</b>												
Contratadas (II.1)	0,00	0,00	0,00									
A Contratar (II.2)	0,00	0,00	0,00									
<b>TOTAL DAS DESPESAS DE PPP (III) = (I + II)</b>	0,00	0,00	0,00									
<b>RECEITA CORRENTE LÍQUIDA (RCL) (IV)</b>	47.474.116,74	49.308.955,17										
<b>TOTAL DAS DESPESAS CONSIDERADAS PARA O LIMITE (I)</b>	0,00	0,00										
<b>TOTAL DAS DESPESAS CONSIDERADAS PARA O LIMITE / RCL (%)</b>	0,00	0,00										
<b>(V) = (I / IV)</b>	0,00	0,00										




Ceará  
Governo Municipal de Alto Santo  
Consolidado

RELATÓRIO RESUMIDO DA EXECUÇÃO ORÇAMENTÁRIA  
DEMONSTRATIVO DAS PARCELIAS PÚBLICO-PRIVADAS  
ORÇAMENTOS FISCAL E DA SEGURIDADE SOCIAL  
1º bimestre de 2021 (Janeiro a Fevereiro)

Pág.: 0002

FONTE: SISTEMA: Aspec Informática - UNIDADE RESPONSÁVEL: Prefeitura Municipal de Alto Santo - DATA DA EMISSÃO: 29/03/2021 - HORA DA EMISSÃO: 13:02:42  
NOTA:

  
\_\_\_\_\_  
JOSE JOENI HOLANDA DE ARAUJO  
PREFEITO MUNICIPAL

  
\_\_\_\_\_  
ANTÔNIO MARTINS DE OLIVEIRA SILVA-ME  
CONTADOR

  
\_\_\_\_\_  
DANIELA BEZERRA LIMA  
SECRETÁRIA

  
\_\_\_\_\_  
FRANCISCA LUANA DIGENES OSTERNE  
CONTROLADORA

RREO - Anexo 14 (LRF, Art. 48)

R\$ 1,00

BALANÇO ORÇAMENTÁRIO	Até o Bimestre
<b>RECEITAS</b>	
Previsão Inicial	50.000.000,00
Previsão Atualizada	50.000.000,00
Receitas Realizadas	9.431.908,06
Deficit Orçamentário	0,00
Saldos de Exercícios Anteriores (Utilizados para créditos adicionais )	0,00
<b>DESPESAS</b>	
Dotação Inicial	49.200.000,00
Dotação Atualizada	49.200.000,00
Despesas Empenhadas	21.113.664,41
Despesas Liquidadas	5.587.275,11
Despesas Pagas	5.289.630,90
Superávit Orçamentário	3.844.632,95
<b>DESPESAS POR FUNÇÃO/SUBFUNÇÃO</b>	Até o Bimestre
Despesas Empenhadas	21.302.232,52
Despesas Liquidadas	5.775.843,22
<b>RECEITA CORRENTE LÍQUIDA - RCL</b>	Até o Bimestre
Receita Corrente Líquida	49.308.955,17
Receita Corrente Líquida Ajustada para cálculo dos limites de Endividamento	46.878.955,17
Receita Corrente Líquida Ajustada para cálculo dos limites da Despesa com Pessoal	46.878.955,17
<b>RECEITAS E DESPESAS DOS REGIME PRÓPRIO DE PREVIDÊNCIA DOS SERVIDORES</b>	Até o Bimestre
<b>Fundo em Capitalização (PLANO PREVIDENCIÁRIO)</b>	
Receitas Previdenciárias Realizadas	3.911,61
Despesas Previdenciárias Empenhadas	84.300,00
Despesas Previdenciárias Liquidadas	11.079,41
Resultado Previdenciário	-7.167,80
<b>Fundo em Repartição (PLANO FINANCEIRO)</b>	
Receitas Previdenciárias Realizadas	0,00
Despesas Previdenciárias Empenhadas	0,00

Despesas Previdenciárias Liquidadas  
 Resultado Previdenciário

0,00  
 0,00

RESULTADOS PRIMÁRIO E NOMINAL	Meta fixada no Anexo de Metas Fiscais da LDO (a)	Resultado apurado até o bimestre (b)	% em relação (b/a)
Resultado Primário - Acima da linha	0,00	4.109.646,54	0,00 %
Resultado Nominal - Acima da linha	0,00	3.932.972,46	0,00 %

RESTOS A PAGAR POR PODER E MINISTÉRIO PÚBLICO	Inscrição	Cancelamento Até o Bimestre	Pagamento Até o Bimestre	Saldo a Pagar
<b>RESTOS A PAGAR PROCESSADOS</b>				
Poder Executivo	9.309.221,28	0,00	0,00	9.309.221,28
Poder Legislativo	9.309.221,28	0,00	0,00	9.309.221,28
Poder Judiciário	0,00	0,00	0,00	0,00
Ministerio Público	0,00	0,00	0,00	0,00
Defensoria Pública	0,00	0,00	0,00	0,00
<b>RESTOS A PAGAR NÃO PROCESSADOS</b>				
Poder Executivo	609.546,49	0,00	27.959,77	581.586,72
Poder Legislativo	409.837,80	0,00	0,00	409.837,80
Poder Judiciário	109.688,69	0,00	27.959,77	81.728,92
Ministerio Público	0,00	0,00	0,00	0,00
Defensoria Pública	0,00	0,00	0,00	0,00
<b>TOTAL</b>	<b>9.918.767,77</b>	<b>0,00</b>	<b>27.959,77</b>	<b>9.890.808,00</b>

DESPESAS COM MANUTENÇÃO E DESENVOLVIMENTO DO ENSINO

	Valor Apurado Até o Bimestre	Limites Constitucionais Anuais		
		% Mínimo a Aplicar no Exercício	% Aplicado Até o Bimestre	
Mínimo Anual de <18% /25%> das Receitas de Impostos na Manutenção e Desenvolvimento do Ensino	541.524,29	18% / 25%	9,38	
Mínimo Anual de 70% do FUNDEB na Remuneração dos Profissionais da Educação Básica	889.451,00	70%	32,50	
Percentual de 50% da Complementação da União ao FUNDEB (VAAT) na Educação Infantil	0,00	50%	0,00	
Mínimo de 15% da Complementação da União ao FUNDEB (VAAT) em Despesa de Capital	0,00	15%	0,00	

RECEITAS DE OPERAÇÕES DE CRÉDITO E DESPESAS DE CAPITAL

	Valor Apurado no Exercício	Saldo não realizado
Receitas de Operações de Crédito		
Despesa de Capital Líquida		

PROJEÇÃO ATUARIAL DOS REGIMES DE PREVIDÊNCIA

	EXERCÍCIO	100, EXERCÍCIO	200, EXERCÍCIO	350, EXERCÍCIO
Plano Previdenciário				
Receitas Previdenciárias				
Despesas Previdenciárias				
Resultado Previdenciário				
Plano Financeiro				
Receitas Previdenciárias				
Despesas Previdenciárias				
Resultado Previdenciário				

RECEITA DA ALIENAÇÃO DE ATIVOS E APLICAÇÃO DOS RECURSOS

	Valor Apurado no Exercício	Saldo a Realizar
Receitas da Alienação de Ativos		
Aplicação dos Recursos da Alienação de Ativos		



DESPESAS COM AÇÕES E SERVIÇOS PÚBLICOS DE SAÚDE	Valor Apurado Até o Bimestre	Limite Constitucional Anual	
		% Mínimo a Aplicar no Exercício	% Aplicado Até o Bimestre
Despesas com Ações e Serviços Públicos de Saúde executadas com recursos de impostos	848.400,36	15,00 %	14,70 %

DESPESAS DE CARÁTER CONTINUADO DERIVADAS DE PPP

Valor Apurado no Exercício Corrente

Total das Despesas Consideradas para o Limite / RCL (%)

FONTE: SISTEMA: Aspec Informática - UNIDADE RESPONSÁVEL: Prefeitura Municipal de Alto Santo - DATA DA EMISSÃO: 29/03/2021 - HORA DA EMISSÃO: 13:09:11

JOSÉ JOENI HOLANDA DE ARAUJO  
PREFEITO MUNICIPAL

ANTÔNIO MARLOS DE OLIVEIRA SILVA-ME  
CONTADOR

DANIELA BEZERRA LIMA  
SECRETARIA

FRANCISCA LUANA DIÓGENES OSTERNE  
CONTROLADORA

RREO - Anexo 14 (LRF, Art. 48)

R\$ 1,00

BALANÇO ORÇAMENTÁRIO		Até o Bimestre
<b>RECEITAS</b>		
Previsão Inicial		50.000.000,00
Previsão Atualizada		50.000.000,00
Receitas Realizadas		9.431.908,06
Deficit Orçamentário		0,00
Saldos de Exercícios Anteriores (utilizados para créditos adicionais)		0,00
<b>DESPESAS</b>		
Dotação Inicial		49.200.000,00
Dotação Atualizada		49.200.000,00
Despesas Empenhadas		21.113.664,41
Despesas Liquidadas		5.587.275,11
Despesas Pagas		5.289.630,90
Superavit Orçamentário		3.844.632,95
<b>DESPESAS POR FUNÇÃO/SUBFUNÇÃO</b>		
	Até o Bimestre	
Despesas Empenhadas	21.302.232,52	
Despesas Liquidadas	5.775.843,22	
<b>RECEITA CORRENTE LÍQUIDA - RCL</b>		
	Até o Bimestre	
Receita Corrente Líquida	49.308.955,17	
Receita Corrente Líquida Ajustada para cálculo dos limites de Endividamento	46.878.955,17	
Receita Corrente Líquida Ajustada para cálculo dos limites da despesa com pessoal	46.878.955,17	
<b>RECEITAS E DESPESAS DOS REGIME PRÓPRIO DE PREVIDÊNCIA DOS SERVIDORES</b>		
	Até o Bimestre	
<b>Fundo em Capitalização (PLANO PREVIDENCIÁRIO)</b>		
Receitas Previdenciárias Realizadas	3.911,61	
Despesas Previdenciárias Empenhadas	84.300,00	
Despesas Previdenciárias Liquidadas	11.079,41	
Resultado Previdenciário	-7.167,80	
<b>Fundo em Repartição (PLANO FINANÇEIRO)</b>		
Receitas Previdenciárias Realizadas	0,00	
Despesas Previdenciárias Empenhadas	0,00	

Despesas Previdenciárias Liquidadas 0,00  
 Resultado Previdenciário 0,00

RESULTADOS PRIMÁRIO E NOMINAL	Meta fixada no Anexo de Metas Fiscais da LDO (a)	Resultado anurado até o bimestre (b)	% em relação (b/a)
Resultado Primário - Acima da linha	0,00	4.109.646,54	0,00 %
Resultado Nominal - Acima da linha	153.298.226,63	3.932.972,46	2,57 %

RESTOS A PAGAR POR PODER E MINISTÉRIO PÚBLICO	Inscrição	Cancelamento Até o Bimestre	Pagamento Até o Bimestre	Saldo a Pagar
RESTOS A PAGAR PROCESSADOS				
Poder Executivo	9.309.221,28	0,00	0,00	9.309.221,28
Poder Legislativo	9.309.221,28	0,00	0,00	9.309.221,28
Poder Judiciário	0,00	0,00	0,00	0,00
Ministerio Público	0,00	0,00	0,00	0,00
Defensoria Pública	0,00	0,00	0,00	0,00
RESTOS A PAGAR NÃO PROCESSADOS				
Poder Executivo	609.546,49	0,00	27.959,77	581.586,72
Poder Legislativo	499.857,80	0,00	0,00	499.857,80
Poder Judiciário	109.688,69	0,00	27.959,77	81.728,92
Ministerio Público	0,00	0,00	0,00	0,00
Defensoria Pública	0,00	0,00	0,00	0,00
TOTAL	9.918.767,77	0,00	27.959,77	9.890.808,00



DESPESAS COM MANUTENÇÃO E DESENVOLVIMENTO DO ENSINO

	Valor Apurado Até o Bimestre	Limites Constitucionais Anuais	
		% Mínimo a Aplicar no Exercício	% Aplicado Até o Bimestre
Mínimo Anual de <18% / 25%> das Receitas de Impostos de Manutenção e Desenvolvimento do Ensino	541.524,29	18% / 25%	9,38
Mínimo Anual de 70% do FUNDEB na Remuneração dos Profissionais da Educação Básica	889.451,00	70%	32,50
Percentual de 50% da Complementação da União ao FUNDEB (VAAT) na Educação Infantil	0,00	50%	0,00
Mínimo de 15% da Complementação da União ao FUNDEB (VAAT) em Despesa de Capital	0,00	15%	0,00

RECEITAS DE OPERAÇÕES DE CRÉDITO E DESPESAS DE CAPITAL	Valor Apurado no Exercício	Saldo não realizado
Receitas de Operações de Crédito		
Despesa de Capital Líquida		

PROJEÇÃO ATUARIAL DOS REGIMES DE PREVIDÊNCIA	EXERCÍCIO	100% EXERCÍCIO	200% EXERCÍCIO	350% EXERCÍCIO
p) ano Previdenciário				
Receitas Previdenciárias				
Despesas Previdenciárias				
Resultado Previdenciário				
p) ano Financeiro				
Receitas Previdenciárias				
Despesas Previdenciárias				
Resultado Previdenciário				

RECEITA DA ALIENAÇÃO DE ATIVOS E APLICAÇÃO DOS RECURSOS	Valor Apurado no Exercício	Saldo a Realizar
Receitas da Alienação de Ativos		
Aplicação dos Recursos da Alienação de Ativos		

DESPESAS COM AÇÕES E SERVIÇOS PÚBLICOS DE SAÚDE	Valor Apurado Até o Bimestre	Limite Constitucional Anual	
		% Mínimo a Aplicar no Exercício	% Aplicado Até o Bimestre
Despesas com Ações e Serviços Públicos de Saúde executadas com recursos de impostos	848.400,36	15,00 %	14,70 %

DESPESAS DE CARÁTER CONTINUADO DERIVADAS DE PPP | Valor Apurado no Exercício Corrente

Total das Despesas Consideradas para o Limite / RCL (%) |

FONTE: SISTEMA: ASPEC Informática - UNIDADE RESPONSÁVEL: Prefeitura Municipal de Alto Santo - DATA DA EMISSÃO: 29/03/2021 - HORA DA EMISSÃO: 13:17:23

JOSÉ JOENI HOLANDA DE ARAUJO  
PREFEITO MUNICIPAL

ANTÔNIO MARLOS DE OLIVEIRA SILVA-ME  
CONTADOR

DANIELA BEZERRA LIMA  
SECRETARIA

FRANCISCA LUANA DIÓGENES OSTERNE  
CONTROLADORA