



ALTO SANTO
GOVERNO MUNICIPAL
O futuro já começou

Ofício Nº. 70/2020

Alto Santo, 25 de maio de 2020.

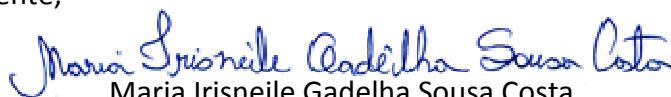
Senhor Presidente,

Estamos encaminhando o Relatório Resumido da Execução Orçamentária (RREO) a esse colendo Tribunal de Contas do Estado do Ceará, nos termos da Lei Complementar Nº. 101/2000 e Instrução Normativa Nº. 03/2000.

Informamos que o RREO ora encaminhado, refere-se ao **Segundo Bimestre do Exercício Financeiro de 2020**, tendo sido elaborado de acordo com as especificações contidas na Portaria 495/17 da Secretaria do Tesouro Nacional.

Informamos ainda, que o presente RREO está publicado na Internet, conforme determina o art. 48 da Lei Complementar Nº. 101/2000, no endereço <http://www.altosanto.ce.gov.br/>.

Atenciosamente,


Maria Irisneile Gadelha Sousa Costa
Prefeita Municipal

A Sua Excelência o Senhor
José Valdomiro Távora de Castro Júnior
Presidente do Tribunal de Contas do Estado do Ceará
Fortaleza – CE



ALTO SANTO
GOVERNO MUNICIPAL
O futuro já começou

DECLARAÇÃO DE PUBLICAÇÃO DO RELATÓRIO RESUMIDO DA EXECUÇÃO ORÇAMENTÁRIA

Declaro, sob as penas da Lei, que o Relatório Resumido da Execução Orçamentária, do Município de Alto Santo no Estado do Ceará, relativo ao **2º Bimestre do Exercício Financeiro de 2020**, será publicado no flanelógrafo da Prefeitura Municipal de Alto Santo, e ficará afixado pelo período de 60 dias, bem como no site <http://www.altosanto.ce.gov.br/>, por tempo indeterminado, contendo os elementos dispostos nos art. 52 e 53 da Lei Complementar nº. 101, de 04 de janeiro 2000.

Alto Santo, 25 de maio de 2020.

Maria Irisneile Gadelha Sousa Costa
Prefeita Municipal

José Wellington da Silva
Contador
CRC CE 13.420/O-7

O FUTURO JÁ COMEÇOU
GOVERNO MUNICIPAL DE ALTO SANTO

Ceará
Governo Municipal de Alto Santo
Consolidado

RELATÓRIO RESUMIDO DA EXECUÇÃO ORÇAMENTÁRIA
BALANÇO ORÇAMENTÁRIO
ORÇAMENTOS FISCAL E DA SEGURIDADE SOCIAL
2º bimestre de 2020 (Março a Abril)

ALFA
Pag.: 0002

Serviços e Atividades Referentes à Saúde		0,00		0,00		0,00		0,00		0,00		0,00		0,00		0,00		0,00
Serviços e Atividades Financeiras		0,00		0,00		0,00		0,00		0,00		0,00		0,00		0,00		0,00
Outros Serviços		2.000,00		2.000,00		0,00		0,00		0,00		0,00		0,00		0,00		2.000,00
TRANSFERÊNCIAS CORRENTES		40.698.000,00		40.698.000,00		7.139.961,42		17,54		14.478.607,83		35,58		26.219.392,17				
Transferências da União e de suas Entidades		27.437.000,00		27.437.000,00		5.136.796,59		18,72		9.836.548,07		35,85		17.600.451,93				
Transferências dos Estados e do Distrito Federal e de suas Entidades		4.156.000,00		4.156.000,00		692.858,76		16,67		1.596.327,93		38,41		2.559.672,07				
Transferências dos Municípios e de suas Entidades		0,00		0,00		0,00		0,00		0,00		0,00		0,00				
Transferências de Instituições Privadas		100.000,00		100.000,00		0,00		0,00		0,00		0,00		100.000,00				
Transferências de Outras Instituições Públicas		9.000.000,00		9.000.000,00		1.310.306,07		14,56		3.045.731,83		33,84		5.954.268,17				
Transferências do Exterior		0,00		0,00		0,00		0,00		0,00		0,00		0,00				
Transferências de Pessoas Físicas		5.000,00		5.000,00		0,00		0,00		0,00		0,00		5.000,00				
Transferências Provenientes de Depósitos Não Identificados		0,00		0,00		0,00		0,00		0,00		0,00		0,00				
OUTRAS RECEITAS CORRENTES		97.500,00		97.500,00		261.725,73		268,44		262.764,73		269,50		-165.264,73				
Multas Administrativas, Contratuais e Judiciais		18.500,00		18.500,00		0,00		0,00		0,00		0,00		18.500,00				
Indenizações, Restituições e Ressarcimentos		72.000,00		72.000,00		16.540,77		22,97		17.579,77		24,42		54.420,23				
Bens, Direitos e Valores Incorporados ao Patrimônio Público		0,00		0,00		0,00		0,00		0,00		0,00		0,00				
Demais Receitas Correntes		7.000,00		7.000,00		245.184,96		3.502,64		245.184,96		3.502,64		-238.184,96				
RECEITAS DE CAPITAL		8.850.000,00		8.850.000,00		0,00		0,00		0,00		0,00		8.850.000,00				
OPERAÇÕES DE CRÉDITO		5.000.000,00		5.000.000,00		0,00		0,00		0,00		0,00		5.000.000,00				
Operações de crédito - Mercado Interno		5.000.000,00		5.000.000,00		0,00		0,00		0,00		0,00		5.000.000,00				
Operações de crédito - Mercado Externo		0,00		0,00		0,00		0,00		0,00		0,00		0,00				
ALIENAÇÃO DE BENS		50.000,00		50.000,00		0,00		0,00		0,00		0,00		50.000,00				
Alienação de Bens Móveis		50.000,00		50.000,00		0,00		0,00		0,00		0,00		50.000,00				
Alienação de Bens Imóveis		0,00		0,00		0,00		0,00		0,00		0,00		0,00				
Alienação de Bens Intangíveis		0,00		0,00		0,00		0,00		0,00		0,00		0,00				
AMORTIZAÇÕES DE EMPRÉSTIMOS		0,00		0,00		0,00		0,00		0,00		0,00		0,00				
TRANSFERÊNCIAS DE CAPITAL		3.800.000,00		3.800.000,00		0,00		0,00		0,00		0,00		3.800.000,00				
Transferências da União e de suas Entidades		3.500.000,00		3.500.000,00		0,00		0,00		0,00		0,00		3.500.000,00				
Transferências dos Estados e do Distrito Federal e de suas Entidades		300.000,00		300.000,00		0,00		0,00		0,00		0,00		300.000,00				
Transferências dos Municípios e de suas Entidades		0,00		0,00		0,00		0,00		0,00		0,00		0,00				
Transferências de Instituições Privadas		0,00		0,00		0,00		0,00		0,00		0,00		0,00				

O FUTURO JÁ COMEÇOU
GOVERNO MUNICIPAL DE ALTO SANTO

Ceará
Governo Municipal de Alto Santo
Consolidado

RELATÓRIO RESUMIDO DA EXECUÇÃO ORÇAMENTÁRIA
BALANÇO ORÇAMENTÁRIO
ORÇAMENTOS FISCAL E DA SEGURIDADE SOCIAL
2º bimestre de 2020 (Março a Abril)

ALFA
Pag.: 0003

Transferências de Outras Instituições Públicas		0,00		0,00		0,00		0,00		0,00		0,00		0,00		0,00		0,00	
Transferências do Exterior		0,00		0,00		0,00		0,00		0,00		0,00		0,00		0,00		0,00	
Transferências de Pessoas Físicas		0,00		0,00		0,00		0,00		0,00		0,00		0,00		0,00		0,00	
Transferências Provenientes de Depósitos Não identificados																			
OUTRAS RECEITAS DE CAPITAL		0,00		0,00		0,00		0,00		0,00		0,00		0,00		0,00		0,00	
Integralização do Capital Social		0,00		0,00		0,00		0,00		0,00		0,00		0,00		0,00		0,00	
Remuneração das Disponibilidades do Tesouro		0,00		0,00		0,00		0,00		0,00		0,00		0,00		0,00		0,00	
Resgate de Títulos do Tesouro		0,00		0,00		0,00		0,00		0,00		0,00		0,00		0,00		0,00	
Demais Receitas de Capital		0,00		0,00		0,00		0,00		0,00		0,00		0,00		0,00		0,00	
RECEITAS (intra orçamentárias) (II)		322.000,00		322.000,00		0,00		0,00		247.588,43		76,89		74.411,57					
SUBTOTAL DAS RECEITAS (III) = (I + II)		52.000.000,00		52.000.000,00		7.630.653,75		14,67		15.475.311,81		29,76		36.524.688,19					
OPERAÇÕES DE CREDITO / REFINANCIAMENTO (IV)																			
OPERAÇÕES DE CRÉDITO - MERCADO INTERNO																			
Mobiliária																			
Contratual																			
OPERAÇÕES DE CRÉDITO - MERCADO EXTERNO																			
Mobiliária																			
Contratual																			
TOTAL DAS RECEITAS (V) = (III + IV)		52.000.000,00		52.000.000,00		7.630.653,75		14,67		15.475.311,81		29,76		36.524.688,19					
DÉFICIT (VI) (1)		-		-		-		-		0,00		-		-					
TOTAL COM DÉFICIT (VII) = (V+VI)		52.000.000,00		52.000.000,00		7.630.653,75		14,67		15.475.311,81		29,76		36.524.688,19					
SALDOS DE EXERCÍCIOS ANTERIORES		10.278.094,07		10.278.094,07		-		-		0,00		-		-					
Recursos arrecadados em exercicios anteriores - RPPS		10.278.094,07		10.278.094,07		-		-		-		-		-					
Superávit financeiro		-		0,00		-		-		0,00		-		-					
		DOTAÇÃO		DOTAÇÃO		DESPESAS EMPENHADAS				DESPESAS LIQUIDADAS				DESPESAS					

O FUTURO JÁ COMEÇOU
GOVERNO MUNICIPAL DE ALTO SANTO


Ceará
Governo Municipal de Alto Santo
Consolidado

RELATÓRIO RESUMIDO DA EXECUÇÃO ORÇAMENTÁRIA
BALANÇO ORÇAMENTÁRIO
ORÇAMENTOS FISCAL E DA SEGURIDADE SOCIAL
2º bimestre de 2020 (Março a Abril)

ALFA
Pag.: 0008

DESPESAS INTRA ORÇAMENTÁRIAS	DOTAÇÃO		DESPESAS EMPENHADAS			SALDO (g) = (e f)	DESPESAS LIQUIDADAS		SALDO (i) = (e h)	DESPESAS PAGAS ATÉ O BIMESTRE (j)
	INICIAL	ATUALIZADA			NO		ATÉ O			
	(d)	(e)	BIMESTRE	BIMESTRE	BIMESTRE		BIMESTRE			
			(f)		(h)					
DESPESAS (intra orçamentárias) (IX)	322.000,00	322.000,00	0,00	321.000,00	1.000,00	0,00	62.761,88	259.238,12	0,00	
DESPESAS CORRENTES	1.000,00	1.000,00	0,00	0,00	1.000,00	0,00	0,00	1.000,00	0,00	
Pessoal e encargos so	1.000,00	1.000,00	0,00	0,00	1.000,00	0,00	0,00	1.000,00	0,00	
DESPESAS DE CAPITAL	321.000,00	321.000,00	0,00	321.000,00	0,00	0,00	62.761,88	258.238,12	0,00	
Amortização de dívida	321.000,00	321.000,00	0,00	321.000,00	0,00	0,00	62.761,88	258.238,12	0,00	


Maria Irsneile Gadelha Sousa Costa
Prefeita Municipal


Wilza Carla de Moura Oliveira Cabó
Secretária de Administração e Finanças


José Wellington da Silva
Contador (CRC CE 13420/O-7)


Francisco Denilson Freitas de Oliveira
Controlador

O FUTURO JÁ COMEÇOU
GOVERNO MUNICIPAL DE ALTO SANTO

Ceará
Governo Municipal de Alto Santo
Consolidado

RELATÓRIO RESUMIDO DA EXECUÇÃO ORÇAMENTÁRIA
DEMONSTRATIVO DA EXECUÇÃO DAS DESPESAS POR FUNÇÃO/SUBFUNÇÃO
ORÇAMENTO FISCAL E DA SEGURIDADE SOCIAL

ALFA
Pag.: 0001

2º bimestre de 2020 (Março a Abril)

RREO - Anexo 2 (LRF, Art.52, inciso II, alínea 'c')

R\$ 1,00

FUNÇÃO / SUBFUNÇÃO	DOTAÇÃO INICIAL	DOTAÇÃO ATUALIZADA	DESPESAS EMPENHADAS			SALDO (c) = (a b)	DESPESAS LIQUIDADAS			SALDO (e) = (a d)
			NO BIMESTRE	ATÉ O BIMESTRE (b)	%(b/total) b)		NO BIMESTRE	ATÉ O BIMESTRE (d)	%(d/total) d)	
DESPESAS (EXCETO INTRA ORÇAMENTARIAS) (I)	51.678.000,00	51.678.000,00	3.043.091,44	26.716.045,70	98,81	24.961.954,30	6.896.998,14	13.451.315,57	99,54	38.226.684,43
LEGISLATIVA	1.841.500,00	1.841.500,00	17.020,00	830.178,30	3,07	1.011.321,70	240.669,93	505.566,71	3,74	1.335.933,29
Ação Legislativa	1.841.500,00	1.841.500,00	17.020,00	830.178,30	3,07	1.011.321,70	240.669,93	505.566,71	3,74	1.335.933,29
ADMINISTRAÇÃO	3.898.300,00	3.469.948,64	82.750,28	2.333.621,84	8,63	1.136.326,80	446.438,84	888.047,28	6,57	2.581.901,36
Administração Geral	3.812.300,00	3.463.948,64	82.750,28	2.333.621,84	8,63	1.130.326,80	446.438,84	888.047,28	6,57	2.575.901,36
Administração Financeira	40.000,00	0,00	0,00	0,00	0,00	0,00	0,00	0,00	0,00	0,00
Tecnologia da Informação	40.000,00	0,00	0,00	0,00	0,00	0,00	0,00	0,00	0,00	0,00
Comunicação Social	6.000,00	6.000,00	0,00	0,00	0,00	6.000,00	0,00	0,00	0,00	6.000,00
ASSISTÊNCIA SOCIAL	3.442.500,00	4.062.941,94	430.267,42	1.744.371,19	6,45	2.318.570,75	537.346,73	935.500,49	6,92	3.127.441,45
Assistência à Criança e ao	358.000,00	436.000,00	0,00	83.000,00	0,31	353.000,00	14.040,00	27.744,00	0,21	408.256,00
Assistência Comunitária	1.784.500,00	2.248.467,94	319.816,82	660.736,68	2,44	1.587.731,26	327.410,38	481.272,20	3,56	1.767.195,74
Administração Geral	1.300.000,00	1.378.474,00	110.450,60	1.000.634,51	3,70	377.839,49	195.896,35	426.484,29	3,16	951.989,71
PREVIDÊNCIA SOCIAL	1.164.000,00	1.164.000,00	100,00	105.685,00	0,39	1.058.315,00	21.742,90	43.446,90	0,32	1.120.553,10
Administração Geral	1.164.000,00	1.164.000,00	100,00	105.685,00	0,39	1.058.315,00	21.742,90	43.446,90	0,32	1.120.553,10
SAÚDE	11.021.575,00	13.864.190,83	869.207,40	7.730.889,93	28,59	6.133.300,90	2.026.989,21	3.654.775,68	27,04	10.209.415,15
Atenção Básica	3.552.500,00	4.130.000,00	133.845,54	1.947.134,18	7,20	2.182.865,82	398.196,54	735.168,33	5,44	3.394.831,67
Assistência Hospitalar e A	3.777.500,00	6.274.638,20	565.845,19	3.642.667,00	13,47	2.631.971,20	1.113.303,44	2.042.841,78	15,12	4.231.796,42
Suporte Profilático e Tera	323.000,00	323.000,00	0,00	43.393,75	0,16	279.606,25	17.357,50	34.715,00	0,26	288.285,00
Vigilância Epidemiológica	624.000,00	789.000,00	6.434,00	546.434,00	2,02	242.566,00	95.954,00	184.800,54	1,37	604.199,46
Administração Geral	2.744.575,00	2.347.552,63	163.082,67	1.551.261,00	5,74	796.291,63	402.177,73	657.250,03	4,86	1.690.302,60
EDUCAÇÃO	15.698.625,00	15.948.089,02	503.014,34	8.771.997,84	32,44	7.176.091,18	2.107.513,35	4.379.953,31	32,41	11.568.135,71
Ensino Fundamental	10.712.000,00	10.751.700,85	346.302,17	5.993.956,30	22,17	4.757.744,55	1.768.466,16	3.449.773,64	25,53	7.301.927,21
Educação Infantil	1.145.000,00	1.205.508,00	55.450,00	357.408,00	1,32	848.100,00	55.450,00	357.408,00	2,64	848.100,00
Educação de Jovens e Adult	181.000,00	181.000,00	0,00	0,00	0,00	181.000,00	0,00	0,00	0,00	181.000,00

O FUTURO JÁ COMEÇOU
GOVERNO MUNICIPAL DE ALTO SANTO

Ceará
Governo Municipal de Alto Santo
Consolidado

RELATÓRIO RESUMIDO DA EXECUÇÃO ORÇAMENTÁRIA
DEMONSTRATIVO DA EXECUÇÃO DAS DESPESAS POR FUNÇÃO/SUBFUNÇÃO
ORÇAMENTO FISCAL E DA SEGURIDADE SOCIAL

ALFA
Pag.: 0002

2º bimestre de 2020 (Março a Abril)

RREO - Anexo 2 (LRF, Art.52, inciso II, alínea 'c')

R\$ 1,00

FUNÇÃO / SUBFUNÇÃO	DOTAÇÃO		DESPESAS EMPENHADAS				SALDO	DESPESAS LIQUIDADAS				SALDO
	INICIAL	ATUALIZADA										
			NO	ATÉ O	(b/total	(c) = (a b)	NO	ATÉ O	(d/total	(e) = (a d)		
	(a)	(a)	BIMESTRE	BIMESTRE (b)	b)		BIMESTRE	BIMESTRE (d)	d)			
Administração Geral	3.189.625,00	3.238.880,17	96.014,80	2.400.845,83	8,88	838.034,34	278.349,82	552.983,96	4,09	2.685.896,21		
Demais Subfunções	471.000,00	571.000,00	5.247,37	19.787,71	0,07	551.212,29	5.247,37	19.787,71	0,15	551.212,29		
CULTURA	759.500,00	661.500,00	27.595,68	309.978,42	1,15	351.521,58	79.459,32	153.556,95	1,14	507.943,05		
Patrimônio Histórico, Arti	73.000,00	23.000,00	0,00	0,00	0,00	23.000,00	0,00	0,00	0,00	23.000,00		
Difusão Cultural	158.500,00	108.500,00	0,00	1.503,00	0,01	106.997,00	0,00	1.503,00	0,01	106.997,00		
Administração Geral	528.000,00	530.000,00	27.595,68	308.475,42	1,14	221.524,58	79.459,32	152.053,95	1,13	377.946,05		
DIREITOS DA CIDADANIA	204.000,00	204.000,00	10.000,00	115.980,00	0,43	88.020,00	26.203,00	49.652,00	0,37	154.348,00		
Administração Geral	204.000,00	204.000,00	10.000,00	115.980,00	0,43	88.020,00	26.203,00	49.652,00	0,37	154.348,00		
URBANISMO	4.009.500,00	4.259.485,69	1.083.932,52	3.112.378,36	11,51	1.147.107,33	1.115.090,94	2.217.412,98	16,41	2.042.072,71		
Infra Estrutura Urbana	236.000,00	60.000,00	35.172,13	35.172,13	0,13	24.827,87	35.172,13	35.172,13	0,26	24.827,87		
Serviços Urbanos	1.353.500,00	1.333.500,00	332.579,83	640.096,44	2,37	693.403,56	353.926,89	481.449,79	3,56	852.050,21		
Administração Geral	2.420.000,00	2.865.985,69	716.180,56	2.437.109,79	9,01	428.875,90	725.991,92	1.700.791,06	12,59	1.165.194,63		
HABITAÇÃO	86.000,00	6.000,00	0,00	0,00	0,00	6.000,00	0,00	0,00	0,00	6.000,00		
Habitação Rural	43.000,00	3.000,00	0,00	0,00	0,00	3.000,00	0,00	0,00	0,00	3.000,00		
Habitação Urbana	43.000,00	3.000,00	0,00	0,00	0,00	3.000,00	0,00	0,00	0,00	3.000,00		
SANEAMENTO	1.039.000,00	102.335,26	0,00	0,00	0,00	102.335,26	0,00	0,00	0,00	102.335,26		
Saneamento Básico Urbano	613.000,00	96.335,26	0,00	0,00	0,00	96.335,26	0,00	0,00	0,00	96.335,26		
Demais Subfunções	426.000,00	6.000,00	0,00	0,00	0,00	6.000,00	0,00	0,00	0,00	6.000,00		
GESTÃO AMBIENTAL	15.000,00	15.000,00	0,00	0,00	0,00	15.000,00	0,00	0,00	0,00	15.000,00		
Preservação e Conservação	15.000,00	15.000,00	0,00	0,00	0,00	15.000,00	0,00	0,00	0,00	15.000,00		
AGRICULTURA	820.000,00	590.000,00	12.203,80	248.681,90	0,92	341.318,10	53.903,80	100.439,90	0,74	489.560,10		
Promoção da Produção Agrop	90.000,00	65.000,00	0,00	0,00	0,00	65.000,00	0,00	0,00	0,00	65.000,00		
Administração Geral	527.000,00	422.000,00	12.203,80	248.681,90	0,92	173.318,10	53.903,80	100.439,90	0,74	321.560,10		
Demais Subfunções	203.000,00	103.000,00	0,00	0,00	0,00	103.000,00	0,00	0,00	0,00	103.000,00		
COMÉRCIO E SERVIÇOS	120.000,00	4.349,65	0,00	0,00	0,00	4.349,65	0,00	0,00	0,00	4.349,65		
Administração Geral	120.000,00	4.349,65	0,00	0,00	0,00	4.349,65	0,00	0,00	0,00	4.349,65		
TRANSPORTE	5.562.500,00	3.801.458,61	0,00	0,00	0,00	3.801.458,61	0,00	0,00	0,00	3.801.458,61		

O FUTURO JÁ COMEÇOU
GOVERNO MUNICIPAL DE ALTO SANTO

Ceará
Governo Municipal de Alto Santo
Consolidado

RELATÓRIO RESUMIDO DA EXECUÇÃO ORÇAMENTÁRIA
DEMONSTRATIVO DA EXECUÇÃO DAS DESPESAS POR FUNÇÃO/SUBFUNÇÃO
ORÇAMENTO FISCAL E DA SEGURIDADE SOCIAL

ALFA
Pag.: 0003

2º bimestre de 2020 (Março a Abril)

RREO - Anexo 2 (LRF, Art.52, inciso II, alínea 'c')

R\$ 1,00

FUNÇÃO / SUBFUNÇÃO	DOTAÇÃO		DESPESAS EMPENHADAS				SALDO	DESPESAS LIQUIDADAS				SALDO
	INICIAL	ATUALIZADA										
		(a)	NO BIMESTRE	ATÉ O BIMESTRE (b)	(b/total)	(c) = (a - b)	NO BIMESTRE	ATÉ O BIMESTRE (d)	(d/total)	(e) = (a - d)		
Transporte Rodoviário	5.562.500,00	3.801.458,61	0,00	0,00	0,00	3.801.458,61	0,00	0,00	0,00	3.801.458,61		
DESPORTO E LAZER	259.000,00	70.536,00	0,00	22.618,56	0,08	47.917,44	0,00	22.618,56	0,17	47.917,44		
Desporto Comunitário	184.000,00	31.636,54	0,00	0,00	0,00	31.636,54	0,00	0,00	0,00	31.636,54		
Administração Geral	75.000,00	38.899,46	0,00	22.618,56	0,08	16.280,90	0,00	22.618,56	0,17	16.280,90		
ENCARGOS ESPECIAIS	1.487.000,00	1.612.664,36	7.000,00	1.389.664,36	5,14	223.000,00	241.640,12	500.344,81	3,70	1.112.319,55		
Serviço da Dívida Interna	550.000,00	702.664,36	0,00	587.664,36	2,17	115.000,00	96.496,62	189.635,94	1,40	513.028,42		
Transferência	250.000,00	250.000,00	0,00	250.000,00	0,92	0,00	30.571,98	79.040,09	0,58	170.959,91		
Outros Encargos Especiais	629.000,00	602.000,00	7.000,00	537.000,00	1,99	65.000,00	113.455,17	228.911,01	1,69	373.088,99		
Administração Geral	58.000,00	58.000,00	0,00	15.000,00	0,06	43.000,00	1.116,35	2.757,77	0,02	55.242,23		
RESERVA DE CONTINGÊNCIA	250.000,00	0,00	0,00	0,00	0,00	0,00	0,00	0,00	0,00	0,00		
DESPESAS (INTRA ORÇAMENTARIAS) (II)	322.000,00	322.000,00	0,00	321.000,00	1,19	1.000,00	0,00	62.761,88	0,46	259.238,12		
TOTAL (III) = (I + II)	52.000.000,00	52.000.000,00	3.043.091,44	27.037.045,70	100,00	24.962.954,30	6.896.998,14	13.514.077,45	100,00	38.485.922,55		

FONTE: SISTEMA: Aspec Informática - UNIDADE RESPONSÁVEL: Prefeitura Municipal de Alto Santo - DATA DA EMISSÃO: 30/05/2020 - HORA DA EMISSÃO: 09:21:38

O FUTURO JÁ COMEÇOU
GOVERNO MUNICIPAL DE ALTO SANTO

Ceará
Governo Municipal de Alto Santo
Consolidado

RELATÓRIO RESUMIDO DA EXECUÇÃO ORÇAMENTÁRIA
DEMONSTRATIVO DA EXECUÇÃO DAS DESPESAS POR FUNÇÃO/SUBFUNÇÃO
ORÇAMENTO FISCAL E DA SEGURIDADE SOCIAL

ALFA
Pag.: 0004

2º bimestre de 2020 (Março a Abril)


RREO - Anexo 2 (LRF, Art.52, inciso II, alínea 'c')

R\$ 1,00

FUNÇÃO / SUBFUNÇÃO - INTRA	DOTAÇÃO		DESPESAS EMPENHADAS				SALDO	DESPESAS LIQUIDADAS				SALDO
	INICIAL	ATUALIZADA				NO		ATÉ O			(e) = (a d)	
		(a)	BIMESTRE	BIMESTRE (b)	(b)	(c) = (a b)	BIMESTRE	BIMESTRE (d)	(d)			
DESPESAS (INTRA												
ORÇAMENTARIAS) (II)	322.000,00	322.000,00	0,00	321.000,00	1,19	1.000,00	0,00	62.761,88	0,46	259.238,12		
ADMINISTRAÇÃO	1.000,00	1.000,00	0,00	0,00	0,00	1.000,00	0,00	0,00	0,00	1.000,00		
Administração Geral	1.000,00	1.000,00	0,00	0,00	0,00	1.000,00	0,00	0,00	0,00	1.000,00		
ENCARGOS ESPECIAIS	321.000,00	321.000,00	0,00	321.000,00	1,19	0,00	0,00	62.761,88	0,46	258.238,12		
Serviço da Dívida Interna	321.000,00	321.000,00	0,00	321.000,00	1,19	0,00	0,00	62.761,88	0,46	258.238,12		

FONTE: SISTEMA: Aspec Informática - UNIDADE RESPONSÁVEL: Prefeitura Municipal de Alto Santo - DATA DA EMISSÃO: 30/05/2020 - HORA DA EMISSÃO: 09:21:38


Maria Irisneile Gadelha Sousa Costa
Prefeita Municipal


José Wellington da Silva
Contador (CRC CE 13420/O-7)


Wilza Carla de Moura Oliveira Cabó
Secretária de Administração e Finanças


Francisco Denilson Freitas de Oliveira
Controlador

MUNICÍPIO DE ALTO SANTO - PODER EXECUTIVO
 RELATÓRIO RESUMIDO DA EXECUÇÃO ORÇAMENTÁRIA
 DEMONSTRATIVO DA RECEITA CORRENTE LÍQUIDA
 ORÇAMENTOS FISCAL E DA SEGURIDADE SOCIAL
 MAIO DE 2019 A ABRIL DE 2020


LRF, Art. 53, inciso I - Anexo III

R\$ 1,00

ESPECIFICAÇÃO	EVOLUÇÃO DA RECEITA REALIZADA NOS ÚLTIMOS 12 MESES						
	Mai/2019	Jun/2019	Jul/2019	Ago/2019	Set/2019	Out/2019	Nov/2019
RECEITAS CORRENTES (I)	3.888.674,97	3.546.659,49	6.421.072,01	3.406.120,52	3.555.969,16	2.955.584,62	3.690.137,33
Receita Tributária	58.731,22	36.023,79	128.062,95	120.492,81	58.684,89	79.500,53	66.574,21
IPTU	953,02	0,00	235,91	916,78	0,00	0,00	0,00
ISS	41.242,80	36.023,79	33.936,98	41.333,22	41.910,55	44.844,37	42.733,24
ITBI	0,00	0,00	5.682,36	810,00	0,00	2.397,23	0,00
IRRF	16.506,25	0,00	88.207,70	76.387,48	14.964,48	31.858,93	23.062,29
Outras Receitas Tributárias	29,15	0,00	0,00	1.045,33	1.809,86	400,00	778,68
Receita de Contribuições	29.887,53	35.035,44	32.906,10	2.150,58	0,00	0,00	134.556,69
Receita Patrimonial	171.304,94	196.219,94	82.111,16	60.724,29	70.811,59	69.050,12	38.401,36
Receita Agropecuária	0,00	0,00	0,00	0,00	0,00	0,00	0,00
Receita Industrial	0,00	0,00	0,00	0,00	0,00	0,00	0,00
Receita de Serviços	0,00	0,00	0,00	0,00	0,00	0,00	0,00
Transferências Correntes	3.611.753,26	3.279.380,32	6.174.699,18	3.157.601,27	3.391.916,27	2.805.844,76	3.429.552,38
Cota-Parte do FPM	1.800.522,84	1.418.267,89	1.939.476,02	1.415.685,25	1.260.168,65	1.160.148,92	1.574.488,07
Cota-Parte do ICMS	278.096,98	276.077,34	341.687,36	298.846,19	340.137,45	328.605,63	348.516,26
Cota-Parte do IPVA	38.797,94	27.547,79	15.523,26	8.923,74	11.151,99	7.538,44	9.884,53
Cota-Parte do ITR	25,90	25,00	154,70	51,36	1.225,24	6.039,45	1.593,90
Transferências da LC 87/1996	0,00	0,00	0,00	0,00	0,00	0,00	0,00
Transferências da LC 61/1989	1.483,64	1.555,91	1.575,08	1.409,72	1.718,49	1.520,85	1.597,10
Transferências do FUNDEB	923.779,97	987.019,62	843.084,36	831.085,37	839.199,39	804.666,77	917.365,07
Outras Transferências Correntes	569.045,99	568.886,77	3.033.198,40	601.599,64	938.315,06	497.324,70	576.107,45
Outras Receitas Correntes	16.998,02	0,00	3.292,62	65.151,57	34.556,41	1.189,21	21.052,69
DEDUÇÕES (II)	423.785,39	344.694,69	305.083,08	344.983,19	322.880,31	300.770,58	387.215,78
Contribuição RPPS - Parcela do Servidor	0,00	0,00	0,00	0,00	0,00	0,00	0,00
Compensação Financ. entre Regimes Previd.	0,00	0,00	0,00	0,00	0,00	0,00	0,00
Dedução de Receita para Formação do FUNDEB	423.785,39	344.694,69	305.083,08	344.983,19	322.880,31	300.770,58	387.215,78
RECEITA CORRENTE LÍQUIDA (III)= (I - II)	3.464.889,58	3.201.964,80	6.115.988,93	3.061.137,33	3.233.088,85	2.654.814,04	3.302.921,55
Transferências Emendas Individuais	0,00	0,00	100.000,00	0,00	0,00	0,00	0,00
RECEITA CORRENTE LÍQUIDA AJUSTADA	3.464.889,58	3.201.964,80	6.015.988,93	3.061.137,33	3.233.088,85	2.654.814,04	3.302.921,55

ESPECIFICAÇÃO	EVOLUÇÃO DA RECEITA REALIZADA NOS ÚLTIMOS 12 MESES					TOTAL ÚLTIMOS 12 MESES	PREVISÃO ATUALIZADA 2020
	Dez/2019	Jan/2020	Fev/2020	Mar/2020	Abr/2020		
RECEITAS CORRENTES (I)	6.337.746,59	4.042.035,89	4.556.552,98	3.405.510,52	4.928.453,28	50.734.517,36	47.575.000,00
Receita Tributária	191.409,87	63.613,69	34.247,47	27.592,52	30.797,73	895.731,68	689.500,00
IPTU	0,00	1.131,98	47,00	940,51	0,00	4.225,20	31.500,00
ISS	40.618,65	50.217,68	23.162,45	20.380,24	15.306,30	431.710,27	302.500,00
ITBI	0,00	6.173,63	2.584,80	0,00	0,00	17.648,02	21.500,00
IRRF	140.441,22	11,65	6.757,53	6.271,77	15.491,43	419.960,73	310.000,00
Outras Receitas Tributárias	10.350,00	6.078,75	1.695,69	0,00	0,00	22.187,46	24.000,00
Receita de Contribuições	60.356,35	20.162,57	43.594,95	1.772,01	48.540,66	408.962,88	350.000,00
Receita Patrimonial	-149.997,87	51.259,85	44.505,69	70.205,95	50.057,73	754.654,75	985.000,00
Receita Agropecuária	0,00	0,00	0,00	0,00	0,00	0,00	0,00
Receita Industrial	0,00	0,00	0,00	0,00	0,00	0,00	0,00
Receita de Serviços	0,00	0,00	0,00	0,00	0,00	0,00	8.000,00
Transferências Correntes	5.971.404,20	3.906.999,78	4.433.165,87	3.296.821,22	4.546.450,25	48.005.588,76	45.445.000,00
Cota-Parte do FPM	2.684.242,25	1.588.290,53	2.295.008,93	1.341.955,23	1.315.413,20	19.793.667,78	20.600.000,00
Cota-Parte do ICMS	346.851,67	496.708,89	485.506,04	444.348,31	322.820,84	4.308.202,96	4.200.000,00
Cota-Parte do IPVA	14.742,58	72.803,17	64.072,14	50.159,41	38.961,54	360.106,53	500.000,00
Cota-Parte do ITR	2.223,47	1.920,51	274,49	138,46	13,45	13.685,93	5.000,00
Transferências da LC 87/1996	0,00	0,00	0,00	0,00	0,00	0,00	10.000,00
Transferências da LC 61/1989	1.877,25	1.446,91	1.565,18	1.444,43	1.296,24	18.490,80	20.000,00
Transferências do FUNDEB	1.021.942,56	1.412.363,02	1.166.751,13	898.026,64	844.856,25	11.490.140,15	12.200.000,00
Outras Transferências Correntes	1.899.524,42	333.466,75	419.987,96	560.748,74	2.023.088,73	12.021.294,61	7.910.000,00
Outras Receitas Correntes	264.574,04	0,00	1.039,00	9.118,82	252.606,91	669.579,29	97.500,00
DEDUÇÕES (II)	449.456,52	432.233,88	569.285,36	367.609,08	335.700,97	4.583.698,83	4.747.000,00
Contribuição RPPS - Parcela do Servidor	0,00	0,00	0,00	0,00	0,00	0,00	0,00
Compensação Financ. entre Regimes Previd.	0,00	0,00	0,00	0,00	0,00	0,00	0,00
Dedução de Receita para Formação do FUNDEB	449.456,52	432.233,88	569.285,36	367.609,08	335.700,97	4.583.698,83	4.747.000,00
RECEITA CORRENTE LÍQUIDA (III)= (I - II)	5.888.290,07	3.609.802,01	3.987.267,62	3.037.901,44	4.592.752,31	46.150.818,53	42.828.000,00
Transferências Emendas Individuais	0,00	0,00	0,00	0,00	1.280.000,00	1.380.000,00	0,00
RECEITA CORRENTE LÍQUIDA AJUSTADA	5.888.290,07	3.609.802,01	3.987.267,62	3.037.901,44	3.312.752,31	44.770.818,53	42.828.000,00


 Maria Irisneile Gadelha Sousa Costa
 Prefeita Municipal


 José Wellington da Silva
 Contador CRC CE 13420/O-7


 Wilza Carla de Moura Oliveira Cabó
 Secretária de Administração e Finanças


 Francisco Denilson Freitas de Oliveira
 Controlador

O FUTURO JÁ COMEÇOU
GOVERNO MUNICIPAL DE ALTO SANTO

Ceará
Governo Municipal de Alto Santo
Consolidado
ORÇAMENTO FISCAL E DA SEGURIDADE SOCIAL

RELATÓRIO RESUMIDO DA EXECUÇÃO ORÇAMENTÁRIA
DEMONSTR. DAS RECEITAS E DESPESAS PREVIDENCIÁRIAS
DO REGIME PRÓPRIO DE PREVIDÊNCIA DOS SERVIDORES

ALFA
Pag.: 0001

Maio/2019 a Abril/2020 (Maio/2019 a Abril)

RREO - ANEXO 4 (LRF, Art 53, inciso II)

R\$ 1,00

PLANO PREVIDENCIÁRIO

RECEITAS PREVIDENCIÁRIAS - RPPS	PREVISÃO		RECEITAS REALIZADAS	
	INICIAL	ATUALIZADA	ATÉ O BIMESTRE	
			2020	2019
RECEITAS CORRENTES (I)	1.022.000,00	1.022.000,00	291.448,15	186.884,39
Receita de contribuições dos segurados	151.000,00	151.000,00	97.432,68	0,00
Civil	151.000,00	151.000,00	97.432,68	0,00
Ativo	151.000,00	151.000,00	97.432,68	0,00
Inativo	0,00	0,00	0,00	0,00
Pensionista	0,00	0,00	0,00	0,00
Militar	0,00	0,00	0,00	0,00
Ativo	0,00	0,00	0,00	0,00
Inativo	0,00	0,00	0,00	0,00
Pensionista	0,00	0,00	0,00	0,00
Receita de contribuições patronais	71.000,00	71.000,00	150.155,75	0,00
Civil	71.000,00	71.000,00	150.155,75	0,00
Ativo	71.000,00	71.000,00	150.155,75	0,00
Inativo	0,00	0,00	0,00	0,00
Pensionista	0,00	0,00	0,00	0,00
Militar	0,00	0,00	0,00	0,00
Ativo	0,00	0,00	0,00	0,00
Inativo	0,00	0,00	0,00	0,00
Pensionista	0,00	0,00	0,00	0,00
Receita patrimonial	800.000,00	800.000,00	43.859,72	186.884,39
Receita imobiliária	0,00	0,00	0,00	0,00
Receita de valores mobiliários	800.000,00	800.000,00	43.859,72	186.884,39
Outras receitas patrimoniais	0,00	0,00	0,00	0,00
Receitas de serviços	0,00	0,00	0,00	0,00
Outras receitas correntes	0,00	0,00	0,00	0,00
Compensação previdenciária do RGPS para o RPPS	0,00	0,00	0,00	0,00

O FUTURO JÁ COMEÇOU
GOVERNO MUNICIPAL DE ALTO SANTO

Ceará
Governo Municipal de Alto Santo
Consolidado
ORÇAMENTO FISCAL E DA SEGURIDADE SOCIAL

RELATÓRIO RESUMIDO DA EXECUÇÃO ORÇAMENTÁRIA
DEMONSTR. DAS RECEITAS E DESPESAS PREVIDENCIÁRIAS
DO REGIME PRÓPRIO DE PREVIDÊNCIA DOS SERVIDORES

ALFA
Pag.: 0002

Maio/2019 a Abril/2020 (Maio/2019 a Abril)

Aportes periódico para amortização de déficit atua					
rial do RPPS (II)	0,00	0,00	0,00	0,00	0,00
Demais receitas correntes	0,00	0,00	0,00	0,00	0,00
RECEITAS DE CAPITAL (III)	0,00	0,00	0,00	0,00	0,00
Alienação de bens, direitos e ativos	0,00	0,00	0,00	0,00	0,00
Amortização de empréstimos	0,00	0,00	0,00	0,00	0,00
Outras receitas de capital	0,00	0,00	0,00	0,00	0,00
TOTAL REC. PREVID. RPPS (IV) = (I + III - II)	1.022.000,00	1.022.000,00	291.448,15	186.884,39	

PLANO PREVIDENCIÁRIO

DESPESAS PREVIDENCIÁRIAS - RPPS	DOTAÇÃO		DESPESAS EMPENHADAS		DESPESAS LIQUIDADAS	
	INICIAL	ATUALIZADA	ATÉ O BIMESTRE	ATÉ O BIMESTRE	ATÉ O BIMESTRE	ATÉ O BIMESTRE
			2020	2019	2020	2019
Benefícios - Civil	750.000,00	750.000,00	13.585,00	12.000,00	4.174,00	3.992,00
Aposentadorias	500.000,00	500.000,00	13.585,00	0,00	4.174,00	0,00
Pensões	150.000,00	150.000,00	0,00	12.000,00	0,00	3.992,00
Outros benefícios previdenciários	100.000,00	100.000,00	0,00	0,00	0,00	0,00
Benefícios - Militar	0,00	0,00	0,00	0,00	0,00	0,00
Reformas	0,00	0,00	0,00	0,00	0,00	0,00
Pensões	0,00	0,00	0,00	0,00	0,00	0,00
Outros benefícios previdenciários	0,00	0,00	0,00	0,00	0,00	0,00
Outras despesas previdenciárias	2.000,00	2.000,00	0,00	0,00	0,00	0,00
Compens. prev. do RPPS para o RGPS	0,00	0,00	0,00	0,00	0,00	0,00
Demais despesas previdenciárias	2.000,00	2.000,00	0,00	0,00	0,00	0,00
TOTAL DAS DESPESAS PREVIDENCIÁRIAS RPPS (V)	752.000,00	752.000,00	13.585,00	12.000,00	4.174,00	3.992,00
RESULTADO PREVIDENCIÁRIO (VI)=(IV V) (2)	270.000,00	270.000,00	277.863,15	174.884,39	287.274,15	182.892,39

O FUTURO JÁ COMEÇOU
GOVERNO MUNICIPAL DE ALTO SANTO

Ceará
Governo Municipal de Alto Santo
Consolidado
ORÇAMENTO FISCAL E DA SEGURIDADE SOCIAL

RELATÓRIO RESUMIDO DA EXECUÇÃO ORÇAMENTÁRIA
DEMONSTR. DAS RECEITAS E DESPESAS PREVIDENCIÁRIAS
DO REGIME PRÓPRIO DE PREVIDÊNCIA DOS SERVIDORES

ALFA
Pag.: 0003

Maio/2019 a Abril/2020 (Maio/2019 a Abril)

RECURSOS RPPS ARRECADADOS EM EXERCÍCIOS ANTERIORES	PREVISÃO ORÇAMENTÁRIA	
Valor	0,00	
<hr/>		
RESERVA ORÇAMENTÁRIA DO RPPS	PREVISÃO ORÇAMENTÁRIA	
Valor	0,00	
<hr/>		
APORTES DE RECURSOS PARA O PLANO PREVIDENCIÁRIO DO RPPS	APORTES REALIZADOS	
Plano de amortização - Contribuição patronal Suplement	0,00	
Plano de amortização - Aporte periódico de valores pre	0,00	
Outros aportes para o RPPS	0,00	
Recursos para cobertura de déficit financeiro	0,00	
<hr/>		
	PERÍODO DE REFERÊNCIA	
BENS E DIREITOS DO RPPS	2020	2019
<hr/>		
Caixa e equivalente de caixa	9.702.337,75	9.528.477,43
Investimentos e aplicações	0,00	0,00
Outros bens e direitos	0,00	0,00

O FUTURO JÁ COMEÇOU
GOVERNO MUNICIPAL DE ALTO SANTO

Ceará
Governo Municipal de Alto Santo
Consolidado
ORÇAMENTO FISCAL E DA SEGURIDADE SOCIAL

RELATÓRIO RESUMIDO DA EXECUÇÃO ORÇAMENTÁRIA
DEMONSTR. DAS RECEITAS E DESPESAS PREVIDENCIÁRIAS
DO REGIME PRÓPRIO DE PREVIDÊNCIA DOS SERVIDORES

ALFA
Pag.: 0004

Maio/2019 a Abril/2020 (Maio/2019 a Abril)

RREO - ANEXO 4 (LRF, Art 53, inciso II)

R\$ 1,00

PLANO FINANCEIRO

RECEITAS PREVIDENCIÁRIAS - RPPS	PREVISÃO		RECEITAS REALIZADAS	
	INICIAL	ATUALIZADA	ATÉ O BIMESTRE	
			2020	2019
RECEITAS CORRENTES (VII)	200.000,00	200.000,00	143.804,72	0,00
Receita de contribuições dos segurados	50.000,00	50.000,00	0,00	0,00
Civil	50.000,00	50.000,00	0,00	0,00
Ativo	50.000,00	50.000,00	0,00	0,00
Inativo	0,00	0,00	0,00	0,00
Pensionista	0,00	0,00	0,00	0,00
Militar	0,00	0,00	0,00	0,00
Ativo	0,00	0,00	0,00	0,00
Inativo	0,00	0,00	0,00	0,00
Pensionista	0,00	0,00	0,00	0,00
Receita de contribuições patronais	50.000,00	50.000,00	0,00	0,00
Civil	50.000,00	50.000,00	0,00	0,00
Ativo	50.000,00	50.000,00	0,00	0,00
Inativo	0,00	0,00	0,00	0,00
Pensionista	0,00	0,00	0,00	0,00
Militar	0,00	0,00	0,00	0,00
Ativo	0,00	0,00	0,00	0,00
Inativo	0,00	0,00	0,00	0,00
Pensionista	0,00	0,00	0,00	0,00
Receita patrimonial	100.000,00	100.000,00	143.804,72	0,00
Receita imobiliária	0,00	0,00	0,00	0,00
Receita de valores mobiliários	100.000,00	100.000,00	143.804,72	0,00
Outras receitas patrimoniais	0,00	0,00	0,00	0,00
Receitas de serviços	0,00	0,00	0,00	0,00
Outras receitas correntes	0,00	0,00	0,00	0,00
Compensação previdenciária do RGPS para o RPPS	0,00	0,00	0,00	0,00

O FUTURO JÁ COMEÇOU
GOVERNO MUNICIPAL DE ALTO SANTO

Ceará
Governo Municipal de Alto Santo
Consolidado
ORÇAMENTO FISCAL E DA SEGURIDADE SOCIAL

RELATÓRIO RESUMIDO DA EXECUÇÃO ORÇAMENTÁRIA
DEMONSTR. DAS RECEITAS E DESPESAS PREVIDENCIÁRIAS
DO REGIME PRÓPRIO DE PREVIDÊNCIA DOS SERVIDORES

ALFA
Pag.: 0005

Maio/2019 a Abril/2020 (Maio/2019 a Abril)

Demais receitas correntes		0,00		0,00		0,00		0,00
RECEITAS DE CAPITAL (VIII)		0,00		0,00		0,00		0,00
Alienação de bens, direitos e ativos		0,00		0,00		0,00		0,00
Amortização de empréstimos		0,00		0,00		0,00		0,00
Outras receitas de capital		0,00		0,00		0,00		0,00
TOTAL REC. PREVID. RPPS (IX) = (VII + VIII)		200.000,00		200.000,00		143.804,72		0,00

PLANO FINANCEIRO

				DESPESAS EMPENHADAS		DESPESAS LIQUIDADAS										
				DOTAÇÃO	DOTAÇÃO	ATÉ O BIMESTRE	ATÉ O BIMESTRE		ATÉ O BIMESTRE	ATÉ O BIMESTRE						
	INICIAL	ATUALIZADA	2020	2019												
DESPESAS PREVIDENCIÁRIAS - RPPS																
Benefícios - Civil		200.000,00		200.000,00		0,00		0,00		0,00		0,00				
Aposentadorias		200.000,00		200.000,00		0,00		0,00		0,00		0,00				
Pensões		0,00		0,00		0,00		0,00		0,00		0,00				
Outros benefícios previdenciários		0,00		0,00		0,00		0,00		0,00		0,00				
Benefícios - Militar		0,00		0,00		0,00		0,00		0,00		0,00				
Reformas		0,00		0,00		0,00		0,00		0,00		0,00				
Pensões		0,00		0,00		0,00		0,00		0,00		0,00				
Outros benefícios previdenciários		0,00		0,00		0,00		0,00		0,00		0,00				
Outras despesas previdenciárias		0,00		0,00		0,00		0,00		0,00		0,00				
Compens. prev. do RPPS para o RGPS		0,00		0,00		0,00		0,00		0,00		0,00				
Demais despesas previdenciárias		0,00		0,00		0,00		0,00		0,00		0,00				
TOTAL DESPESA PREVID. RPPS (X)		200.000,00		200.000,00		0,00		0,00		0,00		0,00				
RESULTADO PREVIDENCIÁRIO (XI)=(IX X) (2)		0,00		0,00		143.804,72		0,00		143.804,72		0,00		-		-

O FUTURO JÁ COMEÇOU
GOVERNO MUNICIPAL DE ALTO SANTO

Ceará
Governo Municipal de Alto Santo
Consolidado
ORÇAMENTO FISCAL E DA SEGURIDADE SOCIAL

RELATÓRIO RESUMIDO DA EXECUÇÃO ORÇAMENTÁRIA
DEMONSTR. DAS RECEITAS E DESPESAS PREVIDENCIÁRIAS
DO REGIME PRÓPRIO DE PREVIDÊNCIA DOS SERVIDORES

ALFA
Pag.: 0006

Maio/2019 a Abril/2020 (Maio/2019 a Abril)

		APORTES REALIZADOS					
Recursos para cobertura de insuficiências financeiras		0,00					
Recursos para formação de reserva		0,00					
<hr/>							
RECEITAS DA ADMINISTRAÇÃO – RPPS		PREVISÃO	PREVISÃO	RECEITAS REALIZADAS			
		INICIAL	ATUALIZADA	ATÉ O BIMESTRE		ATÉ O BIMESTRE	
				2020	2019		
RECEITAS CORRENTES		0,00	0,00	0,00	0,00		
TOTAL DAS RECEITAS DA ADMINISTRAÇÃO RPPS (XII)		0,00	0,00	0,00	0,00		
<hr/>							
DESPESAS PREVIDENCIÁRIAS – RPPS		DOTAÇÃO	DOTAÇÃO	DESPESAS EMPENHADAS		DESPESAS LIQUIDADAS	
		INICIAL	ATUALIZADA	ATÉ O BIMESTRE		ATÉ O BIMESTRE	
				2020	2019		
DESPESAS CORRENTES (XIII)		0,00	0,00	0,00	59.200,00	0,00	22.941,88
DESPESAS DE CAPITAL (XIV)		0,00	0,00	0,00	0,00	0,00	0,00
TOTAL DAS DESPESAS DA ADMINISTRAÇÃO RPPS (XV) = (XIII + XIV)		0,00	0,00	0,00	59.200,00	0,00	22.941,88
RESULTADO DA ADMINISTRAÇÃO RPPS (XVI) = (XII - XV)		0,00	0,00	0,00	-59.200,00	0,00	-22.941,88

FONTE: SISTEMA: Aspec Informática - UNID RESPONSÁVEL: Prefeitura Municipal de Alto Santo - DATA DA EMISSÃO: 30/05/2020 - HORA : 09:22:38

NOTA: (1) Como a Portaria MPS 746/2011 determina que os recursos provenientes desses aportes devem permanecer aplicados, no mínimo, por 5 (cinco) anos, essa receita não deverá compor o total das receitas previdenciárias do período de apuração
(2) O resultado previdenciário poderá ser apresentada por meio da diferença entre previsão da receita e a dotação da despesa e entre a receita realizada e a despesa liquidada (do 1º ao 5º bimestre) e a despesa empenhada (no 6º bimestre).


Maria Irisneide Gadelha Sousa Costa
Prefeita Municipal


José Wellington da Silva
Contador CRC CE 13420/O-7


Wilza Carla de Moura Oliveira Cabó
Secretária de Administração e Finanças


Francisco Denilson Freitas de Oliveira
Controlador

O FUTURO JÁ COMEÇOU
GOVERNO MUNICIPAL DE ALTO SANTO

Ceará
Governo Municipal de Alto Santo
Consolidado

RELATÓRIO RESUMIDO DA EXECUÇÃO ORÇAMENTÁRIA
DEMONSTRATIVO DOS RESULTADOS PRIMÁRIO E NOMINAL
ORÇAMENTOS FISCAL E DA SEGURIDADE SOCIAL
2º bimestre de 2020 (Março a Abril)

ALFA
Pag.: 0001

RREO - ANEXO 6 (LRF, Art 53, inciso III)

R\$ 1,00

ACIMA DA LINHA			
RECEITAS PRIMÁRIAS	PREVISÃO	RECEITAS REALIZADAS	
	ATUALIZADA	ATÉ O BIMESTRE	
		(a)	
RECEITAS CORRENTES (I)	41.928.000,00	15.040.058,94	
Receita tributária	689.500,00	156.251,41	
IPTU	31.500,00	2.119,49	
ISS	302.500,00	109.066,67	
ITBI	21.500,00	8.758,43	
IRRF	310.000,00	28.532,38	
Outros impostos, taxas e contribuições de melhoria	24.000,00	7.774,44	
Contribuições	350.000,00	114.070,19	
Receita patrimonial	85.000,00	28.364,78	
Aplicações financeiras (II)	75.000,00	28.364,78	
Outras receitas patrimoniais	10.000,00	0,00	
Transferências correntes	40.698.000,00	14.478.607,83	
Cota parte do FPM	16.800.000,00	5.232.534,41	
Cota parte do ICMS	3.360.000,00	1.399.631,72	
Cota parte do IPVA	400.000,00	180.672,70	
Cota Parte do ITR	4.000,00	1.877,56	
Transferências da LC 87/96	8.000,00	0,00	
Transferências da LC 61/89	16.000,00	4.602,22	
Transferências do Fundeb	12.200.000,00	4.321.997,04	
Outras transferências correntes	7.910.000,00	3.337.292,18	
Demais receitas correntes	105.500,00	262.764,73	
Outras receitas financeiras (III)	0,00	0,00	
Receitas correntes restantes	105.500,00	262.764,73	
RECEITAS PRIMÁRIAS CORRENTES (IV)=(I II III)	41.853.000,00	15.011.694,16	
RECEITAS DE CAPITAL (V)	8.850.000,00	0,00	
Operações de crédito (VI)	5.000.000,00	0,00	

O FUTURO JÁ COMEÇOU
GOVERNO MUNICIPAL DE ALTO SANTO

Ceará
Governo Municipal de Alto Santo
Consolidado

RELATÓRIO RESUMIDO DA EXECUÇÃO ORÇAMENTÁRIA
DEMONSTRATIVO DOS RESULTADOS PRIMÁRIO E NOMINAL
ORÇAMENTOS FISCAL E DA SEGURIDADE SOCIAL
2º bimestre de 2020 (Março a Abril)

ALFA
Pag.: 0004

	EM 31 DE DEZEMBRO	ATÉ O	BIMESTRE
	(a)		(b)
DÍVIDA CONSOLIDADA (XXVIII)	9.803.382,79		9.550.984,97
DEDUÇÕES (XXIX)	5.545.813,58		11.187.785,28
Disponibilidade de caixa	4.840.192,18		10.421.063,25
Disponibilidade de caixa bruta	14.688.055,35		15.473.857,36
() Restos a pagar processados (XXX)	9.847.863,17		5.052.794,11
Demais haveres financeiros	705.621,40		766.722,03
DÍVIDA CONSOLIDADA LÍQUIDA (XXXI)=(XXVIII-XXIX)	4.257.569,21		-1.636.800,31
RESULTADO NOMINAL - Abaixo da linha (XXXII)=(XXXIa - XXXIb)	-		5.894.369,52
AJUSTE METODOLÓGICO			ATÉ O BIMESTRE/2020
VARIAÇÃO SALDO RPP = (XXXIII) = (XXXa - XXXb)	-		4.795.069,06
RECEITA DE ALIENAÇÃO DE INVESTIMENTOS PERMANENTES (IX)	-		0,00
PASSIVOS RECONHECIDOS NA DC (XXXIV)	-		0,00
VARIAÇÃO CAMBIAL (XXXV)	-		0,00
PAGAMENTO DE PRECATÓRIOS INTEGRANTES DA DC (XXXVI)	-		0,00
AJUSTES RELATIVOS AO RPPS (XXXVII)	-		0,00
OUTROS AJUSTES (XXXVIII)	-		0,00
RESULTADO NOMINAL AJUSTADO - Abaixo da linha (XXXIX) = (XXXII XXXIII IX+XXXIV+XXXV XXXVI+XXXVII+XXXVIII)	-		1.099.300,46
RESULTADO PRIMÁRIO - Abaixo da linha (XL) = XXXIX - (XXV-XXVI)	-		1.070.935,68
INFORMAÇÕES ADICIONAIS			PREVISÃO ORÇAMENTÁRIA
SALDO DE EXERCÍCIOS ANTERIORES	-		10.278.094,07
Recursos arrecadados em exercícios anteriores - RPPS	-		10.278.094,07
Superávit financeiro utilizado para abertura e reabertura de créditos adicionais	-		0,00
RESERVA ORÇAMENTÁRIA DO RPPS	-		0,00

FONTE: SISTEMA: Aspec Informática - UNIDADE RESPONSÁVEL: Prefeitura Municipal de Alto Santo - DATA DA EMISSÃO: 30/05/2020 - HORA DA EMISSÃO: 09:26:40


Maria Irisneile Gadelha Sousa Costa
Prefeita Municipal


José Wellington da Silva
Contador CRC CE 13420/O-7


Wilza Carla de Moura Oliveira Cabó
Secretária de Administração e Finanças


Francisco Denilson Freitas de Oliveira
Controlador

O FUTURO JÁ COMEÇOU
GOVERNO MUNICIPAL DE ALTO SANTO

Ceará
Governo Municipal de Alto Santo
Consolidado

RELATÓRIO RESUMIDO DA EXECUÇÃO ORÇAMENTÁRIO
DEMONSTRATIVO DOS RESTOS A PAGAR
POR PODER E ÓRGÃO
ORÇAMENTOS FISCAL E DA SEGURIDADE SOCIAL
2º bimestre de 2020 (Março a Abril)

ALFA
Pag.: 0001

RREO - ANEXO 7 (LRF, Art 53, inciso V)

R\$ 1,00

PODER / ÓRGÃO	RESTOS A PAGAR PROCESSADOS E NÃO PROCESSADOS					
	LIQUIDADOS EM EXERCÍCIOS ANTERIORES					
	INSCRITOS					
	EM EXERCÍCIOS ANTERIORES	EM 31 DE DEZ. EXERC. ANTERIOR	PAGOS	CANCELADOS	SALDO	
(a)	(b)	(c)	(d)	(e) = (a+b) (c+d)		
RESTOS A PAGAR (EXCETO						
INTRA ORÇAMENTÁRIO (I)	2.688.466,40	6.768.544,04	4.547.480,63	0,00	4.909.529,81	
Executivo	2.686.932,53	6.756.084,09	4.533.486,81	0,00	4.909.529,81	
2015-Secretaria de Administracao	15.702,20	0,00	0,00	0,00	15.702,20	
2015-Fundo Municipal de Educacao - Fme	0,02	0,00	0,00	0,00	0,02	
2015-FUNDEB	237.789,31	0,00	0,00	0,00	237.789,31	
2015-Fundo Municipal de Saude - Fms	17.704,19	0,00	0,00	0,00	17.704,19	
2015-Fundo Municipal de Assistencia Soci	9.839,04	0,00	0,00	0,00	9.839,04	
2015-Secretaria de Agricultura	253,27	0,00	0,00	0,00	253,27	
2015-Secretaria de Obras e Urbanismo	476,72	0,00	0,00	0,00	476,72	
2015-Secretaria Mun. do Esporte e Juvent	280,00	0,00	0,00	0,00	280,00	
2016-Secretaria de Administracao	170.733,18	0,00	0,00	0,00	170.733,18	
2016-Secretaria de Financas	15,35	0,00	0,00	0,00	15,35	
2016-Fundo Municipal de Educacao - Fme	318.373,15	0,00	0,00	0,00	318.373,15	
2016-FUNDEB	166.980,31	0,00	0,00	0,00	166.980,31	
2016-Secretaria de Educacao	8.768,11	0,00	0,00	0,00	8.768,11	
2016-Fundo Municipal de Saude - Fms	87.715,84	0,00	0,00	0,00	87.715,84	
2016-Secretaria de Saude	5.157,88	0,00	0,00	0,00	5.157,88	
2016-Fundo Municipal de Assistencia Soci	249,35	0,00	0,00	0,00	249,35	
2016-Secretaria de Acao Social	26.294,24	0,00	0,00	0,00	26.294,24	
2016-Secretaria de Agricultura	1.209.801,48	0,00	0,00	0,00	1.209.801,48	
2016-Secretaria de Obras e Urbanismo	219.470,66	0,00	0,00	0,00	219.470,66	
2016-Secretaria de Cultura	200,00	0,00	0,00	0,00	200,00	
2016-Secretaria Mun. do Esporte e Juvent	2.800,00	0,00	0,00	0,00	2.800,00	

O FUTURO JÁ COMEÇOU
GOVERNO MUNICIPAL DE ALTO SANTO

Ceará
Governo Municipal de Alto Santo
Consolidado

RELATÓRIO RESUMIDO DA EXECUÇÃO ORÇAMENTÁRIO
DEMONSTRATIVO DOS RESTOS A PAGAR
POR PODER E ÓRGÃO
ORÇAMENTOS FISCAL E DA SEGURIDADE SOCIAL
2º bimestre de 2020 (Março a Abril)

ALFA
Pag.: 0002

RREO - ANEXO 7 (LRF, Art 53, inciso V)

R\$ 1,00

PODER / ÓRGÃO	RESTOS A PAGAR PROCESSADOS E NÃO PROCESSADOS					
	LIQUIDADOS EM EXERCÍCIOS ANTERIORES					
	INSCRITOS					
	EM EXERCÍCIOS ANTERIORES	EM 31 DE DEZ. EXERC. ANTERIOR	PAGOS	CANCELADOS	SALDO	
(a)	(b)	(c)	(d)	(e) = (a+b) (c+d)		
2017-Fundo Municipal de Saude - Fms	191,30	0,00	0,00	0,00	191,30	
2017-Secretaria de Governo	1.874,00	0,00	0,00	0,00	1.874,00	
2017-Secretaria de Administração e Finan	180,00	0,00	0,00	0,00	180,00	
2017-Sec.de Des.Agrário e Meio Ambiente	420,00	0,00	0,00	0,00	420,00	
2017-Fundo Municipal de Educação	18.778,30	0,00	0,00	0,00	18.778,30	
2017-Fundo Municipal de Assistência Soci	721,35	0,00	0,00	0,00	721,35	
2017-Sec. Infraestrutura, Obras e Urbanism	85,48	0,00	0,00	0,00	85,48	
2018-Secretaria de Governo	5.167,00	0,00	0,00	0,00	5.167,00	
2018-Controladoria e Ouvidoria Geral	257,24	0,00	0,00	0,00	257,24	
2018-Secretaria de Administração e Finan	11.408,12	0,00	0,00	0,00	11.408,12	
2018-Fundo Municipal de Educação	29.537,94	0,00	0,00	0,00	29.537,94	
2018-Fundo Municipal de Saúde	2.465,76	0,00	0,00	0,00	2.465,76	
2018-Fundo Municipal de Assistência Soci	37.418,65	0,00	0,00	0,00	37.418,65	
2018-Sec.de Infraestrutura, Obras e Urban	46.912,08	0,00	0,00	0,00	46.912,08	
2018-Sec.de Desenvolv. Agrário e Meio Amb	10.190,00	0,00	0,00	0,00	10.190,00	
2018-Secretaria de Cultura e Juventude	9.990,00	0,00	0,00	0,00	9.990,00	
2018-Sec. Políticas a Mulher e Acessibili	12.731,01	0,00	0,00	0,00	12.731,01	
2019-Secretaria de Governo	0,00	142.421,62	130.595,26	0,00	11.826,36	
2019-Secretaria de Administração e Finan	0,00	244.957,49	203.816,26	0,00	41.141,23	
2019-Controladoria e Ouvidoria Geral	0,00	45.703,38	22.436,70	0,00	23.266,68	
2019-Secretaria de Articulação Govername	0,00	5.112,00	5.112,00	0,00	0,00	
2019-Sec.de Desenvolv. Agrário e Meio Amb	0,00	282.444,66	242.084,66	0,00	40.360,00	
2019-Sec.de Infraestrutura, Obras e Urban	0,00	1.121.642,14	864.328,96	0,00	257.313,18	
2019-Sec. Políticas a Mulher e Acessibili	0,00	50.546,89	9.829,24	0,00	40.717,65	
2019-Secretaria de Cultura e Juventude	0,00	207.520,50	151.385,38	0,00	56.135,12	

O FUTURO JÁ COMEÇOU
GOVERNO MUNICIPAL DE ALTO SANTO

Ceará
Governo Municipal de Alto Santo
Consolidado

RELATÓRIO RESUMIDO DA EXECUÇÃO ORÇAMENTÁRIO
DEMONSTRATIVO DOS RESTOS A PAGAR
POR PODER E ÓRGÃO
ORÇAMENTOS FISCAL E DA SEGURIDADE SOCIAL
2º bimestre de 2020 (Março a Abril)

ALFA
Pag.: 0003

RREO - ANEXO 7 (LRF, Art 53, inciso V)

R\$ 1,00

PODER / ÓRGÃO	RESTOS A PAGAR PROCESSADOS E NÃO PROCESSADOS				
	LIQUIDADOS EM EXERCÍCIOS ANTERIORES				
	INSCRITOS				
	EM EXERCÍCIOS ANTERIORES	EM 31 DE DEZ. EXERC. ANTERIOR	PAGOS	CANCELADOS	SALDO
(a)	(b)	(c)	(d)	(e) = (a+b) + (c+d)	
2019-Fundo Municipal de Educação	0,00	2.706.392,52	1.355.562,01	0,00	1.350.830,51
2019-Fundo Municipal de Saúde	0,00	1.688.712,44	1.414.715,57	0,00	273.996,87
2019-Fundo Municipal de Assistência Soci	0,00	247.717,23	120.707,55	0,00	127.009,68
2019-Instituto Previdência Serv.do Munic	0,00	12.913,22	12.913,22	0,00	0,00
Legislativo	1.533,87	12.459,95	13.993,82	0,00	0,00
2017-Câmara Municipal de Alto Santo	1.533,87	0,00	1.533,87	0,00	0,00
2019-Câmara Municipal de Alto Santo	0,00	12.459,95	12.459,95	0,00	0,00
RESTOS A PAGAR					
(INTRA ORÇAMENTÁRIO (II))	83.854,67	306.998,06	247.588,43	0,00	143.264,30
TOTAL (III)=(I)+(II)	2.772.321,07	7.075.542,10	4.795.069,06	0,00	5.052.794,11

O FUTURO JÁ COMEÇOU
GOVERNO MUNICIPAL DE ALTO SANTO

Ceará
Governo Municipal de Alto Santo
Consolidado

RELATÓRIO RESUMIDO DA EXECUÇÃO ORÇAMENTÁRIO
DEMONSTRATIVO DOS RESTOS A PAGAR
POR PODER E ÓRGÃO
ORÇAMENTOS FISCAL E DA SEGURIDADE SOCIAL
2º bimestre de 2020 (Março a Abril)

ALFA
Pag.: 0005

RREO - ANEXO 7 (LRF, Art 53, inciso V)

R\$ 1,00

PODER / ÓRGÃO	RESTOS A PAGAR NÃO PROCESSADOS							
	INSCRITOS							
	EM EXERCÍCIOS	EM 31 DE DEZ.						SALDO
	ANTERIORES	EXERC. ANTERIOR	LIQUIDADOS	PAGOS	CANCELADOS	SALDO		TOTAL
(f)	(g)	(h)	(i)	(j)	(k) = (f+g) (i+j)		(l) = (e)+(k)	
2017-Secretaria de Governo	0,00	0,00	0,00	0,00	0,00	0,00		1.874,00
2017-Secretaria de Administração e Finan	0,00	0,00	0,00	0,00	0,00	0,00		180,00
2017-Sec.de Des.Agrário e Meio Ambiente	0,00	0,00	0,00	0,00	0,00	0,00		420,00
2017-Fundo Municipal de Educação	0,00	0,00	0,00	0,00	0,00	0,00		18.778,30
2017-Fundo Municipal de Assistência Soci	0,00	0,00	0,00	0,00	0,00	0,00		721,35
2017-Sec.Infraestrutura,Obras e Urbanism	0,00	0,00	0,00	0,00	0,00	0,00		85,48
2018-Secretaria de Governo	0,00	0,00	0,00	0,00	0,00	0,00		5.167,00
2018-Controladoria e Ouvidoria Geral	0,00	0,00	0,00	0,00	0,00	0,00		257,24
2018-Secretaria de Administração e Finan	2.180,00	0,00	0,00	0,00	0,00	2.180,00		13.588,12
2018-Fundo Municipal de Educação	0,00	0,00	0,00	0,00	0,00	0,00		29.537,94
2018-Fundo Municipal de Saúde	4.790,00	0,00	0,00	0,00	0,00	4.790,00		7.255,76
2018-Fundo Municipal de Assistência Soci	260,00	0,00	0,00	0,00	0,00	260,00		37.678,65
2018-Sec.de Infraestrutura,Obras e Urban	0,00	0,00	0,00	0,00	0,00	0,00		46.912,08
2018-Sec.de Desenvolv.Agrário e Meio Amb	960,00	0,00	0,00	0,00	0,00	960,00		11.150,00
2018-Secretaria de Cultura e Juventude	0,00	0,00	0,00	0,00	0,00	0,00		9.990,00
2018-Sec.Políticas a Mulher e Acessibili	0,00	0,00	0,00	0,00	0,00	0,00		12.731,01
2019-Secretaria de Governo	0,00	0,00	0,00	0,00	0,00	0,00		11.826,36
2019-Secretaria de Administração e Finan	0,00	541,40	0,00	0,00	0,00	541,40		41.682,63
2019-Controladoria e Ouvidoria Geral	0,00	0,00	0,00	0,00	0,00	0,00		23.266,68
2019-Secretaria de Articulação Govername	0,00	0,00	0,00	0,00	0,00	0,00		0,00
2019-Sec.de Desenvolv.Agrário e Meio Amb	0,00	1.240,00	0,00	0,00	0,00	1.240,00		41.600,00
2019-Sec.de Infraestrutura,Obras e Urban	0,00	0,00	0,00	0,00	0,00	0,00		257.313,18
2019-Sec.Políticas a Mulher e Acessibili	0,00	0,00	0,00	0,00	0,00	0,00		40.717,65
2019-Secretaria de Cultura e Juventude	0,00	0,00	0,00	0,00	0,00	0,00		56.135,12
2019-Fundo Municipal de Educação	0,00	90.210,50	13.400,00	13.400,00	0,00	76.810,50		1.427.641,01
2019-Fundo Municipal de Saúde	0,00	18.600,00	13.400,00	13.400,00	0,00	5.200,00		279.196,87

O FUTURO JÁ COMEÇOU
GOVERNO MUNICIPAL DE ALTO SANTO

Ceará
Governo Municipal de Alto Santo
Consolidado

RELATÓRIO RESUMIDO DA EXECUÇÃO ORÇAMENTÁRIO
DEMONSTRATIVO DOS RESTOS A PAGAR
POR PODER E ÓRGÃO
ORÇAMENTOS FISCAL E DA SEGURIDADE SOCIAL
2º bimestre de 2020 (Março a Abril)

ALFA
Pag.: 0006

RREO - ANEXO 7 (LRF, Art 53, inciso V)

R\$ 1,00

PODER / ÓRGÃO	RESTOS A PAGAR NÃO PROCESSADOS							
	INSCRITOS							
	EM EXERCÍCIOS	EM 31 DE DEZ.	LIQUIDADOS		CANCELADOS		SALDO	SALDO
	ANTERIORES	EXERC. ANTERIOR	(h)	PAGOS	(j)	(k) = (f+g) (i+j)	(l) = (e)+(k)	TOTAL
	(f)	(g)		(i)				
2019-Fundo Municipal de Assistência Soci	0,00	9.720,00	6.400,00	6.400,00	0,00	3.320,00	130.329,68	
2019-Instituto Previdência Serv.do Munic	0,00	0,00	0,00	0,00	0,00	0,00	0,00	0,00
Legislativo	0,00	0,00	0,00	0,00	0,00	0,00	0,00	0,00
2017-Câmara Municipal de Alto Santo	0,00	0,00	0,00	0,00	0,00	0,00	0,00	0,00
2019-Câmara Municipal de Alto Santo	0,00	0,00	0,00	0,00	0,00	0,00	0,00	0,00
RESTOS A PAGAR (INTRA ORÇAMENTÁRIO (II))	0,00	0,00	0,00	0,00	0,00	0,00	143.264,30	
TOTAL (III)=(I)+(II)	8.190,00	120.311,90	33.200,00	33.200,00	0,00	95.301,90	5.148.096,01	

O FUTURO JÁ COMEÇOU
GOVERNO MUNICIPAL DE ALTO SANTO

Ceará
Governo Municipal de Alto Santo
Consolidado

RELATÓRIO RESUMIDO DA EXECUÇÃO ORÇAMENTÁRIO
DEMONSTRATIVO DOS RESTOS A PAGAR
POR PODER E ÓRGÃO
ORÇAMENTOS FISCAL E DA SEGURIDADE SOCIAL
2º bimestre de 2020 (Março a Abril)

ALFA
Pag.: 0007


RREO - ANEXO 7 (LRF, Art 53, inciso V) R\$ 1,00

PODER / ÓRGÃO	RESTOS A PAGAR PROCESSADOS E NÃO PROCESSADOS					
	LIQUIDADOS EM EXERCÍCIOS ANTERIORES					
	INSCRITOS					
	EM EXERCÍCIOS ANTERIORES	EM 31 DE DEZ. EXERC. ANTERIOR	PAGOS	CANCELADOS	SALDO	
(a)	(b)	(c)	(d)	(e) = (a+b) (c+d)		
RESTOS A PAGAR						
(INTRA ORÇAMENTÁRIO (II))	83.854,67	306.998,06	247.588,43	0,00	143.264,30	
2018-Secretaria de Administração e Finan	83.854,67	0,00	0,00	0,00	83.854,67	
2019-Secretaria de Administração e Finan	0,00	306.998,06	247.588,43	0,00	59.409,63	

PODER / ÓRGÃO	RESTOS A PAGAR NÃO PROCESSADOS							
	INSCRITOS							
	EM EXERCÍCIOS ANTERIORES	EM 31 DE DEZ. EXERC. ANTERIOR	LIQUIDADOS	PAGOS	CANCELADOS	SALDO	TOTAL	
	(f)	(g)	(h)	(i)	(j)	(k) = (f+g) (i+j)	(l) = (e)+(k)	
RESTOS A PAGAR								
(INTRA ORÇAMENTÁRIO (II))	0,00	0,00	0,00	0,00	0,00	0,00	0,00	143.264,30
2018-Secretaria de Administração e Finan	0,00	0,00	0,00	0,00	0,00	0,00	0,00	83.854,67
2019-Secretaria de Administração e Finan	0,00	0,00	0,00	0,00	0,00	0,00	0,00	59.409,63

FONTE: SISTEMA: Aspec Informática - UNIDADE RESPONSÁVEL: Prefeitura Municipal de Alto Santo - DATA DA EMISSÃO: 30/05/2020 - HORA DA EMISSÃO: 09:26:52


Maria Irisneile Gadelha Sousa Costa
Prefeita Municipal


José Wellington da Silva
Contador (CRC CE 13420)/O-7


Wilza Carla de Moura Oliveira Cabó
Secretária de Administração e Finanças


Francisco Denilson Freitas de Oliveira
Controlador

Tabela 8.2 - Demonstrativo das Receitas e Despesas com Manutenção e Desenvolvimento do Ensino - MDE - MUNICÍPIOS

Alto Santo - CE

Relatório Resumido da Execução Orçamentária

Demonstrativo das Receitas e Despesas com Manutenção e Desenvolvimento do Ensino - MDE

Orçamentos Fiscal e da Seguridade Social

Período de Referência: 2º Bimestre/2020

RREO - ANEXO 8 (LDB, art. 72)

R\$ 1,00

RECEITAS DO ENSINO

RECEITA RESULTANTE DE IMPOSTOS (caput do art. 212 da Constituição)	PREVISÃO INICIAL	PREVISÃO		RECEITAS REALIZADAS	
		ATUALIZADA (a)	Até o Bimestre (b)	(c)	% (c) = (b/a) x 100
1- RECEITA DE IMPOSTOS	665.500,00	665.500,00		148.476,97	22,31
1.1- Receita Resultante do Imposto sobre a Propriedade Predial e Territorial Urbana - IPTU	31.500,00	31.500,00		2.119,49	6,73
1.1.1- IPTU	31.500,00	31.500,00		2.119,49	6,73
1.1.2- Multas, Juros de Mora, Dívida Ativa e Outros Encargos do IPTU	0,00	0,00		0,00	0,00
1.2- Receita Resultante do Imposto sobre Transmissão Inter Vivos- ITBI	21.500,00	21.500,00		8.758,43	40,74
1.2.1- ITBI	21.500,00	21.500,00		8.758,43	40,74
1.2.2- Multas, Juros de Mora, Dívida Ativa e Outros Encargos do ITBI	0,00	0,00		0,00	0,00
1.3- Receita Resultante do Imposto sobre Serviços de Qualquer Natureza – ISS	302.500,00	302.500,00		109.066,67	36,06
1.3.1- ISS	302.500,00	302.500,00		109.066,67	36,06
1.3.2- Multas, Juros de Mora, Dívida Ativa e Outros Encargos do ISS	0,00	0,00		0,00	0,00
1.4- Receita Resultante do Imposto de Renda Retido na Fonte – IRRF	310.000,00	310.000,00		28.532,38	9,20
2- RECEITA DE TRANSFERÊNCIAS CONSTITUCIONAIS E LEGAIS	25.335.000,00	25.335.000,00		8.524.147,90	33,65
2.1- Cota-Parte FPM	20.600.000,00	20.600.000,00		6.540.667,89	31,75
2.1.1- Parcela referente à CF, art. 159, I, alínea b	20.600.000,00	19.000.000,00		6.540.667,89	34,42
2.1.2- Parcela referente à CF, art. 159, I, alínea d	0,00	800.000,00		0,00	0,00
2.1.3- Parcela referente à CF, art. 159, I, alínea e	0,00	800.000,00		0,00	0,00
2.2- Cota-Parte ICMS	4.200.000,00	4.200.000,00		1.749.384,08	41,65
2.3- ICMS-Desoneração – L.C. nº 87/1996	10.000,00	10.000,00		0,00	0,00
2.4- Cota-Parte IPI-Exportação	20.000,00	20.000,00		5.752,76	28,76
2.5- Cota-Parte ITR	5.000,00	5.000,00		2.346,91	46,94
2.6- Cota-Parte IPVA	500.000,00	500.000,00		225.996,26	45,20
2.7- Cota-Parte IOF-Ouro	0,00	0,00		0,00	0,00

3- TOTAL DA RECEITA DE IMPOSTOS (1 + 2)	26.000.500,00	26.000.500,00	8.672.624,87	33,36
RECEITAS ADICIONAIS PARA FINANCIAMENTO DO ENSINO	PREVISÃO INICIAL	PREVISÃO ATUALIZADA Até o Bimestre		RECEITAS REALIZADAS
		(a)	(b)	% (c) = (b/a) x 100
4- RECEITA DA APLICAÇÃO FINANCEIRA DE OUTROS RECURSOS DE IMPOSTOS VINCULADOS AO ENSINO	0,00	0,00	0,00	0,00
5- RECEITA DE TRANSFERÊNCIAS DO FNDE	1.275.000,00	1.275.000,00	428.223,61	33,59
5.1- Transferências do Salário-Educação	500.000,00	500.000,00	163.849,61	32,77
5.2- Transferências Diretas PDDE	0,00	0,00	0,00	0,00
5.3- Transferências Diretas PNAE	420.000,00	420.000,00	161.104,20	38,36
5.4- Transferências Diretas PNATE	205.000,00	205.000,00	103.269,80	50,38
5.5- Outras Transferências do FNDE	150.000,00	150.000,00	0,00	0,00
5.6- Aplicação Financeira dos Recursos do FNDE	0,00	0,00	0,00	0,00
6- RECEITA DE TRANSFERÊNCIAS DE CONVÊNIOS	250.000,00	300.000,00	0,00	0,00
6.1- Transferências de Convênios	250.000,00	300.000,00	0,00	0,00
6.2- Aplicação Financeira dos Recursos de Convênios	0,00	0,00	0,00	0,00
7- RECEITA DE OPERAÇÕES DE CRÉDITO	0,00	0,00	0,00	0,00
8- OUTRAS RECEITAS PARA FINANCIAMENTO DO ENSINO	150.000,00	150.000,00	0,00	0,00
9- TOTAL DAS RECEITAS ADICIONAIS PARA FINANCIAMENTO DO ENSINO (4 + 5 + 6 + 7 + 8)	1.675.000,00	1.725.000,00	428.223,61	24,82

FUNDEB

RECEITAS DO FUNDEB	PREVISÃO INICIAL	PREVISÃO ATUALIZADA Até o Bimestre		RECEITAS REALIZADAS
		(a)	(b)	% (c) = (b/a) x 100
10- RECEITAS DESTINADAS AO FUNDEB	4.747.000,00	4.747.000,00	1.704.829,29	35,91
10.1- Cota-Parte FPM Destinada ao FUNDEB – (20% de 2.1.1)	3.800.000,00	3.800.000,00	1.308.133,48	34,42
10.2- Cota-Parte ICMS Destinada ao FUNDEB – (20% de 2.2)	840.000,00	840.000,00	349.752,36	41,64
10.3- ICMS-Desoneração Destinada ao FUNDEB – (20% de 2.3)	2.000,00	2.000,00	0,00	0,00
10.4- Cota-Parte IPI-Exportação Destinada ao FUNDEB – (20% de 2.4)	4.000,00	4.000,00	1.150,54	28,76
10.5- Cota-Parte ITR ou ITR Arrecadados Destinados ao FUNDEB – (20% de (1.5 + 2.5))	1.000,00	1.000,00	469,35	46,94
10.6- Cota-Parte IPVA Destinada ao FUNDEB – (20% de 2.6)	100.000,00	100.000,00	45.323,56	45,32
11- RECEITAS RECEBIDAS DO FUNDEB	12.200.000,00	12.200.000,00	4.323.921,73	35,44
11.1- Transferências de Recursos do FUNDEB	9.000.000,00	9.000.000,00	3.045.731,83	33,84
11.2- Complementação da União ao FUNDEB	3.200.000,00	3.200.000,00	1.276.265,21	39,88
11.3- Receita de Aplicação Financeira dos Recursos do FUNDEB	0,00	0,00	1.924,69	0,00

12- RESULTADO LÍQUIDO DAS TRANSFERÊNCIAS DO FUNDEB (11.1 – 10)	4.253.000,00	4.253.000,00	1.340.902,54	31,53
---	---------------------	---------------------	---------------------	--------------

ACRÉSCIMO RESULTANTE DAS TRANSFERÊNCIAS DO FUNDEB

DESPESAS DO FUNDEB

DESPESAS DO FUNDEB	DOTAÇÃO INICIAL	DOTAÇÃO ATUALIZADA (d)	DESPESAS EMPENHADAS		DESPESAS LIQUIDADAS		INSCRITAS EM RESTOS A PAGAR NÃO PROCESSADOS (i) = (e) - (g)
			Até o Bimestre (e)	% (f) = (e/d) x 100	Até o Bimestre (g)	% (h) = (g/d) x 100	
13- PAGAMENTO DOS PROFISSIONAIS DO MAGISTÉRIO	7.017.500,00	9.997.121,78	4.950.000,00	49,51	1.559.659,41	15,60	3.390.340,59
13.1- Com Educação Infantil	0,00	250.000,00	250.000,00	100,00	250.000,00	100,00	0,00
13.2- Com Ensino Fundamental	7.017.500,00	9.747.121,78	4.700.000,00	48,22	1.309.659,41	13,44	3.390.340,59
14- OUTRAS DESPESAS	3.619.000,00	3.582.600,85	2.351.612,77	65,64	1.800.440,94	50,26	551.171,83
14.1- Com Educação Infantil	695.000,00	406.900,00	357.408,00	87,84	357.408,00	87,84	0,00
14.2- Com Ensino Fundamental	2.924.000,00	3.175.700,85	1.994.204,77	62,80	1.443.032,94	45,44	551.171,83
15- TOTAL DAS DESPESAS DO FUNDEB (13 + 14)	10.636.500,00	13.579.722,63	7.301.612,77	53,77	3.360.100,35	24,74	3.941.512,42

DEDUÇÕES PARA FINS DE LIMITE DO FUNDEB

Valor

16- RESTOS A PAGAR INSCRITOS NO EXERCÍCIO SEM DISPONIBILIDADE FINANCEIRA DE RECURSOS DO FUNDEB	0,00
16.1 - FUNDEB 60%	0,00
16.2 - FUNDEB 40%	0,00
17- DESPESAS CUSTEADAS COM O SUPERÁVIT FINANCEIRO, DO EXERCÍCIO ANTERIOR, DO FUNDEB	0,00
17.1 - FUNDEB 60%	0,00
17.2 - FUNDEB 40%	0,00
18- TOTAL DAS DEDUÇÕES CONSIDERADAS PARA FINS DE LIMITE DO FUNDEB (16 + 17)	0,00

INDICADORES DO FUNDEB

Valor

19- TOTAL DAS DESPESAS DO FUNDEB PARA FINS DE LIMITE (15-18)	1
19.1 - Mínimo de 60% do FUNDEB na remuneração do Magistério ¹ $(13 - (16.1 + 17.1)) / (11) \times 100\%$	36,07
19.2 - Máximo de 40% em Despesas com MDE, que não Remuneração do Magistério $(14 - (16.2 + 17.2)) / (11) \times 100\%$	41,64
19.3 - Máximo de 5% não Aplicado no Exercício $(100 - (19.1 + 19.2))\%$	22,29

CONTROLE DA UTILIZAÇÃO DE RECURSOS NO EXERCÍCIO SUBSEQÜENTE

Valor

20 – RECURSOS RECEBIDOS DO FUNDEB EM 2019 QUE NÃO FORAM UTILIZADOS	3.559,82
21 – DESPESAS CUSTEADAS COM O SALDO DO ITEM 20 ATÉ O 1º TRIMESTRE DE 2020	2
	0,00

**MANUTENÇÃO E DESENVOLVIMENTO DO ENSINO – DESPESAS CUSTEADAS COM A RECEITA RESULTANTE DE
IMPOSTOS E RECURSOS DO FUNDEB**

DESPESAS COM AÇÕES TÍPICAS DE MDE	DOTAÇÃO INICIAL	DOTAÇÃO ATUALIZADA (d)	DESPESAS EMPENHADAS		DESPESAS LIQUIDADAS		INSCRITAS EM RESTOS A PAGAR NÃO PROCESSADOS (i) = (e) - (g)
			Até o Bimestre (e)	% (f) = (e/ d) x 100	Até o Bimestre (g)	% (h) = (g/ d) x 100	
22- EDUCAÇÃO INFANTIL	0,00	656.900,00	607.408,00	92,47	607.408,00	92,47	0,00
22.1 - Creche	0,00	406.900,00	357.408,00	87,84	357.408,00	87,84	0,00
22.1.1 - Despesas Custeadas com Recursos do FUNDEB	0,00	406.900,00	357.408,00	87,84	357.408,00	87,84	0,00
22.1.2 - Despesas Custeadas com Outros Recursos de Impostos	0,00	0,00	0,00	0,00	0,00	0,00	0,00
22.2- Pré-escola	0,00	250.000,00	250.000,00	100,00	250.000,00	100,00	0,00
22.2.1 - Despesas Custeadas com Recursos do FUNDEB	0,00	250.000,00	250.000,00	100,00	250.000,00	100,00	0,00
22.2.2 - Despesas Custeadas com Outros Recursos de Impostos	0,00	0,00	0,00	0,00	0,00	0,00	0,00
23- ENSINO FUNDAMENTAL	9.941.500,00	14.141.189,02	7.705.050,60	54,49	3.313.006,07	23,43	4.392.044,53
23.1- Despesas Custeadas com Recursos do FUNDEB	9.941.500,00	12.922.822,63	6.694.204,77	51,80	2.752.692,35	21,30	3.941.512,42
23.2- Despesas Custeadas com Outros Recursos de Impostos	0,00	1.218.366,39	1.010.845,83	82,97	560.313,72	45,99	450.532,11
24- ENSINO MÉDIO	0,00	0,00	0,00	0,00	0,00	0,00	0,00
25- ENSINO SUPERIOR	0,00	0,00	0,00	0,00	0,00	0,00	0,00
26- ENSINO PROFISSIONAL NÃO INTEGRADO AO ENSINO REGULAR	0,00	0,00	0,00	0,00	0,00	0,00	0,00
27- OUTRAS	0,00	0,00	0,00	0,00	0,00	0,00	0,00
28- TOTAL DAS DESPESAS COM AÇÕES TÍPICAS DE MDE (22 + 23 + 24 + 25 + 26 + 27)	9.941.500,00	14.798.089,02	8.312.458,60	56,17	3.920.414,07	26,49	4.392.044,53

DEDUÇÕES CONSIDERADAS PARA FINS DE LIMITE CONSTITUCIONAL

Valor

29- RESULTADO LÍQUIDO DAS TRANSFERÊNCIAS DO FUNDEB = (12)	1.340.902,54
30- DESPESAS CUSTEADAS COM A COMPLEMENTAÇÃO DO FUNDEB NO EXERCÍCIO	376.265,21
31- DESPESAS CUSTEADAS COM O SUPERÁVIT FINANCEIRO, DO EXERCÍCIO ANTERIOR, DO FUNDEB	0,00
32- DESPESAS CUSTEADAS COM O SUPERÁVIT FINANCEIRO, DO EXERCÍCIO ANTERIOR, DE OUTROS RECURSOS DE IMPOSTOS	0,00
33- RESTOS A PAGAR INSCRITOS NO EXERCÍCIO SEM DISPONIBILIDADE FINANCEIRA DE RECURSOS DE IMPOSTOS VINCULADOS AO ENSINO ⁴	0,00
34- CANCELAMENTO, NO EXERCÍCIO, DE RESTOS A PAGAR INSCRITOS COM DISPONIBILIDADE FINANCEIRA DE RECURSOS DE IMPOSTOS VINCULADOS AO ENSINO = (45 g)	0,00
35- TOTAL DAS DEDUÇÕES CONSIDERADAS PARA FINS DE LIMITE CONSTITUCIONAL (29 + 30 + 31 + 32 + 33 + 34)⁶	1.717.167,75
36- TOTAL DAS DESPESAS PARA FINS DE LIMITE ((22 + 23) – (35))⁶	2.203.246,32
37- PERCENTUAL DE APLICAÇÃO EM MDE SOBRE A RECEITA LÍQUIDA DE IMPOSTOS ((36) / (3) x 100) % 6 - LIMITE CONSTITUCIONAL 25% ⁵	25,40

OUTRAS INFORMAÇÕES PARA CONTROLE

OUTRAS DESPESAS CUSTEADAS COM RECEITAS ADICIONAIS PARA FINANCIAMENTO DO ENSINO	DOTAÇÃO INICIAL	DOTAÇÃO ATUALIZADA (d)	DESPESAS EMPENHADAS		DESPESAS LIQUIDADAS		INSCRITAS EM RESTOS A PAGAR NÃO PROCESSADOS (i) = (e) - (g)
			Até o Bimestre (e)	% (f) = (e/d) x 100	Até o Bimestre (g)	% (h) = (g/d) x 100	
38- DESPESAS CUSTEADAS COM A APLICAÇÃO FINANCEIRA DE OUTROS RECURSOS DE IMPOSTOS VINCULADOS AO ENSINO	0,00	0,00	0,00	0,00	0,00	0,00	0,00
39- DESPESAS CUSTEADAS COM A CONTRIBUIÇÃO SOCIAL DO SALÁRIO-EDUCAÇÃO	500.000,00	0,00	0,00	0,00	0,00	0,00	0,00
40- DESPESAS CUSTEADAS COM OPERAÇÕES DE CRÉDITO	0,00	0,00	0,00	0,00	0,00	0,00	0,00
41- DESPESAS CUSTEADAS COM OUTRAS RECEITAS PARA FINANCIAMENTO DO ENSINO	600.000,00	1.150.000,00	459.539,24	39,96	459.539,24	39,96	0,00
42- TOTAL DAS OUTRAS DESPESAS CUSTEADAS COM RECEITAS ADICIONAIS PARA FINANCIAMENTO DO ENSINO (38 + 39 + 40 + 41)	1.100.000,00	1.150.000,00	459.539,24	39,96	459.539,24	39,96	0,00
43- TOTAL GERAL DAS DESPESAS COM EDUCAÇÃO (28 + 42)	11.041.500,00	15.948.089,02	8.771.997,84	55,00	4.379.953,31	27,46	4.392.044,53
RESTOS A PAGAR INSCRITOS COM DISPONIBILIDADE FINANCEIRA DE RECURSOS DE IMPOSTOS VINCULADOS AO ENSINO					SALDO ATÉ O BIMESTRE		CANCELADO EM 2020(g)
44- RESTOS A PAGAR DE DESPESAS COM MDE					9.482.961,64		0,00
44.1- Executadas com Recursos de Impostos Vinculados ao Ensino					853.151,27		0,00
44.2- Executadas com Recursos do FUNDEB					8.629.810,37		0,00

CONTROLE DA DISPONIBILIDADE FINANCEIRA**FUNDEB****SALÁRIO EDUCAÇÃO**

	FUNDEB	SALÁRIO EDUCAÇÃO
45- SALDO FINANCEIRO EM 31 DE DEZEMBRO DE 2019	4.127.786,99	21.714,53
46- (+) INGRESSO DE RECURSOS ATÉ O BIMESTRE	4.321.997,04	163.849,61
47- (-) PAGAMENTOS EFETUADOS ATÉ O BIMESTRE	2.452.714,21	0,00
47.1- Orçamento do Exercício	2.452.714,21	0,00
47.2- Restos a Pagar	0,00	0,00
48- (+) RECEITA DE APLICAÇÃO FINANCEIRA DOS RECURSOS ATÉ O BIMESTRE	1.924,69	205,38
49- (=) DISPONIBILIDADE FINANCEIRA ATÉ O BIMESTRE	5.998.994,51	185.769,52
50- (+) AJUSTES	0,00	0,00
50.1- Retenções	0,00	0,00
50.2- Conciliação Bancária	0,00	0,00
50.3- Valor a Recuperar	0,00	0,00
50.4- Outros valores Extra Orçamentário	0,00	0,00
51- (=) SALDO FINANCEIRO CONCILIADO	5.998.994,51	185.769,52

FONTE: Sistema: SIOPE, Unidade Responsável: FNDE/MEC, Data da Emissão:

¹Limites mínimos anuais a serem cumpridos no encerramento do exercício.

²Art. 21, § 2º, Lei 11.494/2007: "Até 5% dos recursos recebidos à conta dos Fundos, inclusive relativos à complementação da União recebidos nos termos do §1º do art. 6º desta Lei, poderão ser utilizados no 1º trimestre do exercício imediatamente subsequente, mediante abertura de crédito adicional."

³Caput do art. 212 da CF/1988.

⁴ Os valores referentes à parcela dos Restos a Pagar inscritos sem disponibilidade financeira vinculada à educação deverão ser informados somente no RREO do último bimestre do exercício.

⁵Limites mínimos anuais a serem cumpridos no encerramento do exercício, no âmbito de atuação prioritária, conforme LDB, art. 11, V.

⁶ Nos cinco primeiros bimestres do exercício o acompanhamento poderá ser feito com base na despesa empenhada ou na despesa liquidada. No último bimestre do exercício, o valor deverá corresponder ao total da despesa empenhada.

⁷Essa coluna poderá ser apresentada somente no último bimestre

Nota de esclarecimento: XXXXXXXXXXXXXXXXXXXXXXXXXXXXXXXXXXXXXXX

RELATÓRIO RESUMIDO DA EXECUÇÃO ORÇAMENTÁRIA

Município: Alto Santo - CE - 230070

RECEITAS RESULTANTES DE IMPOSTOS E TRANSFERÊNCIAS CONSTITUCIONAIS E LEGAIS	PREVISÃO INICIAL	PREVISÃO ATUALIZADA (a)	Receitas Realizadas	
			Até o bimestre (b)	% (b/a) x 100
RECEITA DE IMPOSTOS (I)	665.500,00	665.500,00	148.476,97	22,31
Receita Resultante do Imposto Predial e Territorial Urbano - IPTU	31.500,00	31.500,00	2.119,49	6,73
IPTU	31.500,00	31.500,00	2.119,49	6,73
Multas, Juros de Mora, Dívida Ativa e Outros Encargos do IPTU	0,00	0,00	0,00	0,00
Receita Resultante do Imposto sobre Serviços de Qualquer Natureza - ITBI	21.500,00	21.500,00	8.758,43	40,74
ITBI	21.500,00	21.500,00	8.758,43	40,74
Multas, Juros de Mora, Dívida Ativa e Outros Encargos do ITBI	0,00	0,00	0,00	0,00
Receita Resultante do Imposto sobre Serviços de Qualquer Natureza - ISS	302.500,00	302.500,00	109.066,67	36,06
ISS	302.500,00	302.500,00	109.066,67	36,06
Multas, Juros de Mora, Dívida Ativa e Outros Encargos do ISS	0,00	0,00	0,00	0,00
Receita Resultante do Imposto sobre a Renda e Proventos de Qualquer Natureza Retido na Fonte - IRRF	310.000,00	310.000,00	28.532,38	9,20
RECEITA DE TRANSFERÊNCIAS CONSTITUCIONAIS E LEGAIS (II)	18.988.000,00	18.988.000,00	8.524.147,90	44,89
Cota-Parte FPM	15.200.000,00	15.200.000,00	6.540.667,89	43,03
Cota-Parte ITR	4.000,00	4.000,00	2.346,91	58,67
Cota-Parte do IPVA	400.000,00	400.000,00	225.996,26	56,50
Cota-Parte do ICMS	3.360.000,00	3.360.000,00	1.749.384,08	52,07
Cota-Parte do IPI - Exportação	16.000,00	16.000,00	5.752,76	35,95
Compensações Financeiras Provenientes de Impostos e Transferências Constitucionais	8.000,00	8.000,00	0,00	0,00
Desoneração ICMS (LC 87/96)	8.000,00	8.000,00	0,00	0,00
Outras	0,00	0,00	0,00	0,00
TOTAL DAS RECEITAS RESULTANTES DE IMPOSTOS E TRANSFERÊNCIAS CONSTITUCIONAIS E LEGAIS - (III) = (I) + (II)	19.653.500,00	19.653.500,00	8.672.624,87	44,13

DESPESAS COM AÇÕES E SERVIÇOS PÚBLICOS DE SAÚDE (ASPS) – POR SUBFUNÇÃO E CATEGORIA ECONÔMICA	DOTAÇÃO INICIAL	DOTAÇÃO ATUALIZADA (c)	DESPESAS EMPENHADAS		DESPESAS LIQUIDADAS		DESPESAS PAGAS		Inscritas em Restos a Pagar não Processados (g)
			Até o bimestre (d)	% (d/c) x 100	Até o bimestre (e)	% (e/c) x 100	Até o bimestre (f)	% (f/c) x 100	
ATENÇÃO BÁSICA (IV)	314.000,00	452.000,00	204.756,00	45,30	204.756,00	45,30	204.756,00	45,30	0,00
Despesas Correntes	261.000,00	399.000,00	200.720,00	50,31	200.720,00	50,31	200.720,00	50,31	0,00
Despesas de Capital	53.000,00	53.000,00	4.036,00	7,62	4.036,00	7,62	4.036,00	7,62	0,00
ASSISTÊNCIA HOSPITALAR E AMBULATORIAL (V)	334.000,00	1.066.424,30	613.774,95	57,55	493.209,76	46,25	484.787,11	45,46	120.565,19
Despesas Correntes	231.000,00	963.424,30	603.684,95	62,66	483.119,76	50,15	474.697,11	49,27	120.565,19
Despesas de Capital	103.000,00	103.000,00	10.090,00	9,80	10.090,00	9,80	10.090,00	9,80	0,00
SUORTE PROFILÁTICO E TERAPÊUTICO (VI)	174.000,00	174.000,00	43.393,75	24,94	34.715,00	19,95	34.715,00	19,95	8.678,75
Despesas Correntes	151.000,00	151.000,00	43.393,75	28,74	34.715,00	22,99	34.715,00	22,99	8.678,75
Despesas de Capital	23.000,00	23.000,00	0,00	0,00	0,00	0,00	0,00	0,00	0,00
VIGILÂNCIA SANITÁRIA (VII)	0,00	0,00	0,00	0,00	0,00	0,00	0,00	0,00	0,00
Despesas Correntes	0,00	0,00	0,00	0,00	0,00	0,00	0,00	0,00	0,00
Despesas de Capital	0,00	0,00	0,00	0,00	0,00	0,00	0,00	0,00	0,00
VIGILÂNCIA EPIDEMIOLÓGICA (VIII)	97.000,00	97.000,00	3.800,00	3,92	3.800,00	3,92	3.800,00	3,92	0,00
Despesas Correntes	74.000,00	74.000,00	0,00	0,00	0,00	0,00	0,00	0,00	0,00
Despesas de Capital	23.000,00	23.000,00	3.800,00	16,52	3.800,00	16,52	3.800,00	16,52	0,00
ALIMENTAÇÃO E NUTRIÇÃO (IX)	0,00	0,00	0,00	0,00	0,00	0,00	0,00	0,00	0,00
Despesas Correntes	0,00	0,00	0,00	0,00	0,00	0,00	0,00	0,00	0,00
Despesas de Capital	0,00	0,00	0,00	0,00	0,00	0,00	0,00	0,00	0,00
OUTRAS SUBFUNÇÕES (X)	2.744.575,00	2.347.552,63	1.551.261,00	66,08	657.250,03	28,00	576.406,33	24,55	894.010,97
Despesas Correntes	2.722.575,00	2.336.552,63	1.547.721,00	66,24	653.710,03	27,98	572.866,33	24,52	894.010,97
Despesas de Capital	22.000,00	11.000,00	3.540,00	32,18	3.540,00	32,18	3.540,00	32,18	0,00
TOTAL (XI) = (IV + V + VI + VII + VIII + IX + X)	3.663.575,00	4.136.976,93	2.416.985,70	58,42	1.393.730,79	33,69	1.304.464,44	31,53	1.023.254,91

APURAÇÃO DO CUMPRIMENTO DO LIMITE MÍNIMO PARA APLICAÇÃO EM ASPS	DESPESAS EMPENHADAS (d)	DESPESAS LIQUIDADAS (e)	DESPESAS PAGAS (f)
Total das Despesas com ASPS (XII) = (XI)	2.416.985,70	1.393.730,79	1.304.464,44
(-) Restos a Pagar Inscritos Indevidamente no Exercício sem Disponibilidade Financeira (XIII)	N/A	N/A	N/A
(-) Despesas Custeadas com Recursos Vinculados à Parcela do Percentual Mínimo que não foi Aplicada em ASPS em Exercícios Anteriores (XIV)	0,00	0,00	0,00
(-) Despesas Custeadas com Disponibilidade de Caixa Vinculada aos Restos a Pagar Cancelados (XV)	0,00	0,00	0,00
(=) VALOR APLICADO EM ASPS (XVI) = (XII - XIII - XIV - XV)	2.416.985,70	1.393.730,79	1.304.464,44
Despesa Mínima a ser Aplicada em ASPS (XVII) = (III) x 15% (LC 141/2012)			1.300.893,73
Despesa Mínima a ser Aplicada em ASPS (XVII) = (III) x % (Lei Orgânica Municipal)			N/A
Diferença entre o Valor Aplicado e a Despesa Mínima a ser Aplicada (XVIII) = (XVI (d ou e) - XVII) ¹	1.116.091,97	92.837,06	3.570,71
Limite não Cumprido (XIX) = (XVIII) (Quando valor for inferior a zero)	0,00	0,00	0,00
PERCENTUAL DA RECEITA DE IMPOSTOS E TRANSFERÊNCIAS CONSTITUCIONAIS E LEGAIS APLICADO EM ASPS (XVI / III) *100 (mínimo de 15% conforme LC nº 141/2012 ou % da Lei Orgânica Municipal)	27,87	16,07	15,04

CONTROLE DO VALOR REFERENTE AO PERCENTUAL MÍNIMO NÃO CUMPRIDO EM EXERCÍCIOS ANTERIORES PARA FINS DE APLICAÇÃO DOS RECURSOS VINCULADOS CONFORME ARTIGOS 25 E 26 DA LC 141/2012	LIMITE NÃO CUMPRIDO				Saldo Final (não aplicado) (k)
	Saldo Inicial (no exercício atual) (g)	Despesas Custeadas no Exercício de Referência			
		Empenhadas (h)	Liquidadas (i)	Pagas (j)	
Diferença de limite não cumprido em 2019	0,00	0,00	0,00	0,00	0,00
Diferença de limite não cumprido em 2018	0,00	0,00	0,00	0,00	0,00
Diferença de limite não cumprido em exercícios anteriores	0,00	0,00	0,00	0,00	0,00
TOTAL DA DIFERENÇA DE LIMITE NÃO CUMPRIDO EM EXERCÍCIOS ANTERIORES (XX)	0,00	0,00	0,00	0,00	0,00

EXECUÇÃO DE RESTOS A PAGAR

EXERCÍCIO DO EMPENHO ²	Valor Mínimo para aplicação em ASPS (l)	Valor aplicado em ASPS no exercício (m)	Valor aplicado além do limite mínimo (n) = (m - l), se < 0, então (n) = 0	Total inscrito em RP no exercício (o)	RPNP Inscritos Indevidamente no Exercício s/ disponibilidade financeira p = (XIIIId)	Valor inscrito em RP considerado no Limite (q) = (o - n) se < 0, então (p) = (o)	Total de RP pagos (r)	Total de RP a pagar	Total de RP cancelados ou prescritos (q)	Diferença entre valor aplicado além do limite e total RP cancelados (r) = (n-q)
Empenhos de 2020	1.300.893,73	1.393.730,79	92.837,06	N/A	N/A	N/A	N/A	N/A	N/A	N/A
Empenhos de 2019	3.499.621,71	4.077.785,39	578.163,68	0,00	0,00	0,00	0,00	0,00	0,00	578.163,68
Empenhos de 2018	2.908.851,03	3.881.654,77	972.803,74	0,00	13.790,00	0,00	0,00	0,00	0,00	972.803,74
Empenhos de 2017	2.836.841,49	4.316.892,54	1.480.051,05	0,00	0,00	0,00	0,00	0,00	0,00	1.480.051,05
Empenhos de 2016	2.838.990,76	3.604.949,56	765.958,80	0,00	0,00	0,00	0,00	0,00	0,00	765.958,80
Empenhos de 2015	2.438.885,00	3.500.000,00	1.061.115,00	0,00	0,00	0,00	0,00	0,00	0,00	1.061.115,00
Empenhos de 2014	2.316.199,03	2.661.520,63	345.321,60	0,00	147.581,28	0,00	0,00	0,00	0,00	345.321,60
Empenhos de 2013	2.255.145,78	2.502.045,95	246.900,17	0,00	37.708,68	0,00	0,00	0,00	0,00	246.900,17

TOTAL DOS RESTOS A PAGAR CANCELADOS OU PRESCRITOS ATÉ O FINAL DO EXERCÍCIO ATUAL QUE AFETARAM O CUMPRIMENTO DO LIMITE (XXI) (soma dos saldos negativos da coluna 'r') 0,00

TOTAL DOS RESTOS A PAGAR CANCELADOS OU PRESCRITOS ATÉ O FINAL DO EXERCÍCIO ANTERIOR QUE AFETARAM O CUMPRIMENTO DO LIMITE (XXII) (valor informado no demonstrativo do exercício anterior) 0,00

TOTAL DOS RESTOS A PAGAR CANCELADOS OU PRESCRITOS NO EXERCÍCIO ATUAL QUE AFETARAM O CUMPRIMENTO DO LIMITE (XXIII) = (XXI - XXII) (Artigo 24 § 1º e 2º da LC 141/2012) 0,00

CONTROLE DE RESTOS A PAGAR CANCELADOS OU PRESCRITOS CONSIDERADOS PARA FINS DE APLICAÇÃO DA DISPONIBILIDADE DE CAIXA CONFORME ARTIGO 24§ 1º e 2º DA LC 141/2012	RESTOS A PAGAR CANCELADOS OU PRESCRITOS				
	Saldo Inicial (s)	Despesas Custeadas no Exercício de Referência			Saldo Final (não aplicado) (x) = (s-u)
		Empenhadas (t)	Liquidadas (u)	Pagas (v)	
Restos a pagar cancelados ou prescritos em 2020 a ser compensados (XXIV)	0,00	0,00	0,00	0,00	0,00
Restos a pagar cancelados ou prescritos em 2019 a ser compensados (XXV)	0,00	0,00	0,00	0,00	0,00
Restos a pagar cancelados ou prescritos em exercícios anteriores a serem compensados (XXVI)	0,00	0,00	0,00	0,00	0,00
TOTAL DE RESTOS A PAGAR CANCELADOS OU PRESCRITOS A COMPENSAR (XXVII)	0,00	0,00	0,00	0,00	0,00

RECEITAS ADICIONAIS PARA O FINANCIAMENTO DA SAÚDE NÃO COMPUTADAS NO CÁLCULO DO MÍNIMO	PREVISÃO INICIAL	PREVISÃO ATUALIZADA (c)	Receitas Realizadas	
			Até o bimestre (d)	% (d/c) x 100
RECEITAS DE TRANSFERÊNCIAS PARA A SAÚDE (XXVIII)	7.335.000,00	7.335.000,00	2.559.904,70	34,90
Provenientes da União	7.135.000,00	7.135.000,00	2.559.904,70	35,88
Provenientes dos Estados	200.000,00	200.000,00	0,00	0,00
Provenientes de Outros Municípios	0,00	0,00	0,00	0,00
RECEITA DE OPERAÇÕES DE CRÉDITO INTERNAS E EXTERNAS VINCULADAS A SAÚDE (XXIX)	0,00	0,00	0,00	0,00
OUTRAS RECEITAS (XXX)	0,00	0,00	0,00	0,00
TOTAL RECEITAS ADICIONAIS PARA FINANCIAMENTO DA SAÚDE (XXI) = (XXVIII + XXIX + XXX)	7.335.000,00	7.335.000,00	2.559.904,70	34,90

DESPESAS COM SAÚDE NÃO COMPUTADAS NO CÁLCULO DO MÍNIMO									
DESPESAS COM SAÚDE POR SUBFUNÇÕES E CATEGORIA ECONÔMICA NÃO COMPUTADAS NO CÁLCULO DO MÍNIMO	DOTAÇÃO INICIAL	DOTAÇÃO ATUALIZADA (c)	DESPESAS EMPENHADAS		DESPESAS LIQUIDADAS		DESPESAS PAGAS		Inscritas em Restos a Pagar não Processados (g)
			Até o bimestre (d)	% (d/c) x 100	Até o bimestre (e)	% (e/c) x 100	Até o bimestre (f)	% (f/c) x 100	
ATENÇÃO BÁSICA (XXXII)	3.238.000,00	3.289.000,00	1.742.378,18	52,98	530.412,33	16,13	342.259,28	10,41	1.211.965,85
Despesas Correntes	2.376.500,00	2.813.500,00	1.742.378,18	61,93	530.412,33	18,85	342.259,28	12,16	1.211.965,85
Despesas de Capital	861.500,00	475.500,00	0,00	0,00	0,00	0,00	0,00	0,00	0,00
ASSISTÊNCIA HOSPITALAR E AMBULATORIAL (XXXIII)	3.443.500,00	4.433.213,90	3.028.892,05	68,32	1.549.632,02	34,96	890.882,60	20,10	1.479.260,03
Despesas Correntes	2.813.000,00	4.143.213,90	2.990.331,65	72,17	1.511.071,62	36,47	887.322,20	21,42	1.479.260,03
Despesas de Capital	630.500,00	290.000,00	38.560,40	13,30	38.560,40	13,30	3.560,40	1,23	0,00
SUPORTE PROFILÁTICO E TERAPÊUTICO (XXXIV)	149.000,00	149.000,00	0,00	0,00	0,00	0,00	0,00	0,00	0,00
Despesas Correntes	49.000,00	49.000,00	0,00	0,00	0,00	0,00	0,00	0,00	0,00
Despesas de Capital	100.000,00	100.000,00	0,00	0,00	0,00	0,00	0,00	0,00	0,00
VIGILÂNCIA SANITÁRIA (XXXV)	0,00	0,00	0,00	0,00	0,00	0,00	0,00	0,00	0,00
Despesas Correntes	0,00	0,00	0,00	0,00	0,00	0,00	0,00	0,00	0,00
Despesas de Capital	0,00	0,00	0,00	0,00	0,00	0,00	0,00	0,00	0,00
VIGILÂNCIA EPIDEMIOLÓGICA (XXXVI)	527.000,00	692.000,00	542.634,00	78,42	181.000,54	26,16	133.586,54	19,30	361.633,46
Despesas Correntes	427.000,00	592.000,00	542.634,00	91,66	181.000,54	30,57	133.586,54	22,57	361.633,46
Despesas de Capital	100.000,00	100.000,00	0,00	0,00	0,00	0,00	0,00	0,00	0,00
ALIMENTAÇÃO E NUTRIÇÃO (XXXVII)	0,00	0,00	0,00	0,00	0,00	0,00	0,00	0,00	0,00
Despesas Correntes	0,00	0,00	0,00	0,00	0,00	0,00	0,00	0,00	0,00
Despesas de Capital	0,00	0,00	0,00	0,00	0,00	0,00	0,00	0,00	0,00
OUTRAS SUBFUNÇÕES (XXXVIII)	0,00	0,00	0,00	0,00	0,00	0,00	0,00	0,00	0,00
Despesas Correntes	0,00	0,00	0,00	0,00	0,00	0,00	0,00	0,00	0,00
Despesas de Capital	0,00	0,00	0,00	0,00	0,00	0,00	0,00	0,00	0,00
TOTAL DAS DESPESAS NÃO COMPUTADAS NO CÁLCULO DO MÍNIMO (XXXIX) = (XXXII + XXXIII + XXXIV + XXXV + XXXVI + XXXVII + XXXVIII)	7.357.500,00	8.563.213,90	5.313.904,23	62,06	2.261.044,89	26,40	1.366.728,42	15,96	3.052.859,34

DESPESAS TOTAIS COM SAÚDE EXECUTADAS COM COM RECURSOS PRÓPRIOS E COM RECURSOS TRANSFERIDOS DE OUTROS ENTES	DOTAÇÃO INICIAL	DOTAÇÃO ATUALIZADA (c)	DESPESAS EMPENHADAS		DESPESAS LIQUIDADAS		DESPESAS PAGAS		Inscritas em Restos a Pagar não Processados
			Até o bimestre (d)	% (d/c) x 100	Até o bimestre (e)	% (e/c) x 100	Até o bimestre (f)	% (f/c) x 100	
ATENÇÃO BÁSICA (XL) = (IV + XXXII)	3.552.000,00	3.741.000,00	1.947.134,18	52,05	735.168,33	19,65	547.015,28	14,62	1.211.965,85
ASSISTÊNCIA HOSPITALAR E AMBULATORIAL (XLI) = (V + XXXIII)	3.777.500,00	5.499.638,20	3.642.667,00	66,23	2.042.841,78	37,15	1.375.669,71	25,01	1.599.825,22
SUORTE PROFILÁTICO E TERAPÊUTICO (XLII) = (VI + XXXIV)	323.000,00	323.000,00	43.393,75	13,43	34.715,00	10,75	34.715,00	10,75	8.678,75
VIGILÂNCIA SANITÁRIA (XLIII) = (VII + XXXV)	0,00	0,00	0,00	0,00	0,00	0,00	0,00	0,00	0,00
VIGILÂNCIA EPIDEMIOLÓGICA (XLIV) = (VIII + XXXVI)	624.000,00	789.000,00	546.434,00	69,26	184.800,54	23,42	137.386,54	17,41	361.633,46
ALIMENTAÇÃO E NUTRIÇÃO (XLV) = (XIX + XXXVII)	0,00	0,00	0,00	0,00	0,00	0,00	0,00	0,00	0,00
OUTRAS SUBFUNÇÕES (XLVI) = (X + XXXVIII)	2.744.575,00	2.347.552,63	1.551.261,00	66,08	657.250,03	28,00	576.406,33	24,55	894.010,97
TOTAL DAS DESPESAS COM SAÚDE (XLVII) = (XI + XXXIX)	11.021.075,00	12.700.190,83	7.730.889,93	60,87	3.654.775,68	28,78	2.671.192,86	21,03	4.076.114,25
(-) Despesas executadas com recursos provenientes das transferências de recursos de outros entes ³	7.357.500,00	8.563.213,90	5.313.904,23	62,06	2.261.044,89	26,40	1.366.728,42	15,96	3.052.859,34
TOTAL DAS DESPESAS EXECUTADAS COM RECURSOS PRÓPRIOS (XLVIII)	3.663.575,00	4.136.976,93	2.416.985,70	58,42	1.393.730,79	33,69	1.304.464,44	31,53	1.023.254,91

Notas

1 Nos cinco primeiros bimestres do exercício, o acompanhamento será feito com base na despesa liquidada. No último bimestre do exercício, o valor deverá corresponder ao total da despesa empenhada.

2 Até o exercício de 2018, o controle da execução dos restos a pagar considerava apenas os valores dos restos a pagar não processados (regra antiga). A partir do exercício de 2019, o controle da execução dos restos a pagar considera os restos a pagar processados e não processados (regra nova).

3 Essas despesas são consideradas executadas pelo ente transferidor.

Relatório para simples conferência; o relatório oficial estará disponível em <https://www.saude.gov.br/repasses-financeiros/siops> após a transmissão e homologação dos dados.

O FUTURO JÁ COMEÇOU
GOVERNO MUNICIPAL DE ALTO SANTO

Ceará
Governo Municipal de Alto Santo
Consolidado

RELATÓRIO RESUMIDO DA EXECUÇÃO ORÇAMENTÁRIA
DEMONSTRATIVO DAS PARCERIAS PÚBLICO PRIVADAS
ORÇAMENTOS FISCAL E DA SEGURIDADE SOCIAL

ALFA
Pag.: 0001

RREO - Anexo 13 (Lei no. 11.079 de 30.12.2004, arts 22,25 e 28)
R\$ 1,00

IMPACTOS DAS CONTRATAÇÕES DE PPP	SALDO TOTAL EM	REGISTROS EFETUADOS EM 2020											
	31 DE DEZEMBRO DO	EXERCÍCIO ANTERIOR	No bimestre	Até o bimestre	<2021>	<2022>	<2023>	<2024>	<2025>	<2026>	<2027>	<2028>	<2029>
TOTAL DE ATIVOS	0,00		0,00	0,00									
Ativos constituídos pela SPE	0,00		0,00	0,00									
TOTAL DE PASSIVOS	0,00		0,00	0,00									
Obrigações decorrentes de ativos constituídos pela SPE	0,00		0,00	0,00									
Provisões de PPP	0,00		0,00	0,00									
Outros passivos	0,00		0,00	0,00									
ATOS POTENCIAIS PASSIVOS	0,00		0,00	0,00									
Obrigações contratuais	0,00		0,00	0,00									
Riscos não Provisionados	0,00		0,00	0,00									
Garantias concedidas	0,00		0,00	0,00									
Outros Passivos Contingentes	0,00		0,00	0,00									
DESPESAS DE PPP		EXERCÍCIO ANTERIOR	EXERCÍCIO CORRENTE (2020)										
DO ENTE FEDERADO, EXCETO ESTATAIS NÃO DEPENDENTES													
(I) = (I.1 + I.2)		0,00	0,00										
Contratadas (I.1)		0,00	0,00										
A Contratar (I.2)		0,00	0,00										
DAS ESTATAIS NÃO DEPENDENTES (II) = (II.1 + II.2)		0,00	0,00										
Contratadas (II.1)		0,00	0,00										
A Contratar (II.2)		0,00	0,00										
TOTAL DAS DESPESAS DE PPP (III) = (I + II)		0,00	0,00										
RECEITA CORRENTE LÍQUIDA (RCL) (IV)		43.900.645,93	46.150.818,53										
TOTAL DAS DESPESAS CONSIDERADAS PARA O LIMITE (I)		0,00	0,00										
TOTAL DAS DESPESAS CONSIDERADAS PARA O LIMITE / RCL (%)													
(V) = (I / IV)		0,00	0,00										

FONTE: SISTEMA: Aspec Informática - UNIDADE RESPONSÁVEL: Prefeitura Municipal de Alto Santo - DATA DA EMISSÃO: 30/05/2020 - HORA DA EMISSÃO: 09:27:34


Maria Irisneide Gadelha Sousa Costa
Prefeita Municipal


José Wellington da Silva
Contador CRC CE 13420/O-7


Wilza Carla de Moura Oliveira Cabó
Secretária de Administração e Finanças


Francisco Denilson Freitas de Oliveira
Controlador

O FUTURO JÁ COMEÇOU
GOVERNO MUNICIPAL DE ALTO SANTO

Ceará
Governo Municipal de Alto Santo
Consolidado

RELATÓRIO RESUMIDO DA EXECUÇÃO ORÇAMENTÁRIA
DEMONSTRATIVO SIMPLIFICADO DO REL. RESUMIDO DA EXECUÇÃO ORÇAMENTÁRIA
ORÇAMENTOS FISCAL E DA SEGURIDADE SOCIAL
2º bimestre de 2020 (Março a Abril)

ALFA
Pag.: 0001

RREO - Anexo 14 (LRF, Art. 48)

R\$ 1,00

BALANÇO ORÇAMENTÁRIO	Até o Bimestre
RECEITAS	
Previsão Inicial	52.000.000,00
Previsão Atualizada	52.000.000,00
Receitas Realizadas	15.475.311,81
Déficit Orçamentário	0,00
Saldos de Exercícios Anteriores (Utilizados para créditos Adicionais)	0,00
DESPESAS	
Dotação Inicial	52.000.000,00
Dotação Atualizada	52.000.000,00
Despesas Empenhadas	27.037.045,70
Despesas Liquidadas	13.514.077,45
Despesas Pagas	10.101.806,31
Superávit Orçamentário	1.961.234,36
DESPESAS POR FUNÇÃO/SUBFUNÇÃO	
Despesas Empenhadas	27.037.045,70
Despesas Liquidadas	13.514.077,45
RECEITA CORRENTE LÍQUIDA - RCL	
Receita Corrente Líquida	46.150.818,53
Receita Corrente Líquida Ajustada para Cálculo dos Limites de Endividamento	44.770.818,53
Receita Corrente Líquida Ajustada para Cálculo dos Limites da Despesa com Pessoal	44.770.818,53
RECEITAS E DESPESAS DOS REGIMES DE PREVIDÊNCIA	
Regime Próprio de Previdência dos Servidores - PLANO PREVIDENCIÁRIO	
Receitas Previdenciárias Realizadas	291.448,15
Despesas Previdenciárias Empenhadas	13.585,00
Despesas Previdenciárias Liquidadas	4.174,00

O FUTURO JÁ COMEÇOU
GOVERNO MUNICIPAL DE ALTO SANTO

Ceará
Governo Municipal de Alto Santo
Consolidado

RELATÓRIO RESUMIDO DA EXECUÇÃO ORÇAMENTÁRIA
DEMONSTRATIVO SIMPLIFICADO DO REL. RESUMIDO DA EXECUÇÃO ORÇAMENTÁRIA
ORÇAMENTOS FISCAL E DA SEGURIDADE SOCIAL
2º bimestre de 2020 (Março a Abril)

ALFA
Pag.: 0002

Resultado Previdenciário	287.274,15	
Regime Próprio de Previdência dos Servidores - PLANO FINANCEIRO		
Receitas Previdenciárias Realizadas	143.804,72	
Despesas Previdenciárias Empenhada	0,00	
Despesas Previdenciárias Liquidadas	0,00	
Resultado Previdenciário	143.804,72	

RESULTADOS NOMINAL E PRIMÁRIO	Meta fixada no AMF da LDO (a)	Resultado apurado até o bimestre (b)	% em relação à meta (b/a)
Resultado Primário - Acima da linha	912.000,00	567.100,05	62,18 %
Resultado Nominal - Acima da linha	-1.400.000,00	595.464,83	-42,53 %

RESTOS A PAGAR POR PODER E MINISTÉRIO PÚBLICO	Inscrição	Cancelamento Até o Bimestre	Pagamento Até o Bimestre	Saldo a Pagar
RESTOS A PAGAR PROCESSADOS	9.847.863,17	0,00	4.795.069,06	5.052.794,11
Poder Executivo	9.833.869,35	0,00	4.781.075,24	5.052.794,11
Poder Legislativo	13.993,82	0,00	13.993,82	0,00
Poder Judiciário	0,00	0,00	0,00	0,00
Ministério Público	0,00	0,00	0,00	0,00
Defensoria Pública	0,00	0,00	0,00	0,00
RESTOS A PAGAR NÃO PROCESSADOS	128.501,90	0,00	33.200,00	95.301,90
Poder Executivo	128.501,90	0,00	33.200,00	95.301,90
Poder Legislativo	0,00	0,00	0,00	0,00
Poder Judiciário	0,00	0,00	0,00	0,00
Ministério Público	0,00	0,00	0,00	0,00
Defensoria Pública	0,00	0,00	0,00	0,00

O FUTURO JÁ COMEÇOU
GOVERNO MUNICIPAL DE ALTO SANTO

Ceará
Governo Municipal de Alto Santo
Consolidado

RELATÓRIO RESUMIDO DA EXECUÇÃO ORÇAMENTÁRIA
DEMONSTRATIVO SIMPLIFICADO DO REL. RESUMIDO DA EXECUÇÃO ORÇAMENTÁRIA
ORÇAMENTOS FISCAL E DA SEGURIDADE SOCIAL
2º bimestre de 2020 (Março a Abril)

ALFA
Pag.: 0003

TOTAL	9.976.365,07	0,00	4.828.269,06	5.148.096,01
-------	--------------	------	--------------	--------------

DESPESAS COM MANUTENÇÃO E DESENVOLVIMENTO DO ENSINO	Valor Apurado	Limites Constitucionais Anuais	
	Até o Bimestre	% Mínimo a Aplicar	% Aplicado Até
		no Exercício	o Bimestre
Minimo Anual de <25%> das Receitas de Impostos na Manutenção e Desenvolvimento do Ensino	2.203.246,32	25%	25,40
Minimo Anual de 60% do FUNDEB na Remuneração do Magistério com Ensino Fundamental e Médio	0,00	60%	0,00
Minimo Anual de 60% do FUNDEB na Remuneração do Magistério com Educ. Infantil e Ensino Fundamental	1.559.659,41	60%	36,07
Complementação da União ao FUNDEB	1.276.265,21	-	-

RECEITAS DE OPERAÇÕES DE CRÉDITO E DESPESAS DE CAPITAL	Valor Apurado	Saldo
	no Exercício	não realizado
Receitas de Operações de Crédito		
Despesa de Capital Líquida		

PROJEÇÃO ATUARIAL DOS REGIMES DE PREVIDÊNCIA	10o.	20o.	35o.
	EXERCÍCIO	EXERCÍCIO	EXERCÍCIO
Plano Previdenciário			
Receitas Previdenciárias			
Despesas Previdenciárias			
Resultado Previdenciário			
Plano Financeiro			
Receitas Previdenciárias			
Despesas Previdenciárias			
Resultado Previdenciário			

O FUTURO JÁ COMEÇOU
GOVERNO MUNICIPAL DE ALTO SANTO

Ceará
Governo Municipal de Alto Santo
Consolidado

RELATÓRIO RESUMIDO DA EXECUÇÃO ORÇAMENTÁRIA
DEMONSTRATIVO SIMPLIFICADO DO REL. RESUMIDO DA EXECUÇÃO ORÇAMENTÁRIA
ORÇAMENTOS FISCAL E DA SEGURIDADE SOCIAL
2º bimestre de 2020 (Março a Abril)

ALFA
Pag.: 0004


RECEITAS DA ALIENAÇÃO DE ATIVOS E APLICAÇÃO DOS RECURSOS	Valor Apurado Até		Saldo
	o Bimestre		
Receitas da Alienação de Ativos			
Aplicação dos Recursos da Alienação de Ativos			

DESPESAS COM AÇÕES E SERVIÇOS PÚBLICOS DE SAÚDE	Valor Apurado	Limites Constitucionais Anuais	
		Até o Bimestre	% Mínimo a Aplicar
		no Exercício	o Bimestre
Despesas com Ações e Serviço Público de Saúde executadas com recursos de impostos	1.393.730,79	15,00 %	16,07 %

DESPESAS DE CARÁTER CONTINUADO DERIVADAS DE PPP	Valor Apurado no	
	Exercício Corrente	
Total das Despesas Consideradas para o Limite / RCL (%)		

FONTE: SISTEMA: Aspec Informática - UNIDADE RESPONSÁVEL: Prefeitura Municipal de Alto Santo - DATA DA EMISSÃO: 30/05/2020 - HORA DA EMISSÃO: 09:32:15


Maria Irisneile Gadelha Sousa Costa
Prefeita Municipal


José Wellington da Silva
Contador CRC CE 13420/O-7


Wilza Carla de Moura Oliveira Cabó
Secretária de Administração e Finanças


Francisco Denilson Freitas de Oliveira
Controlador