

EDITAL DE PUBLICAÇÃO

O Sr. José Joeni Holanda de Araújo, Prefeito Municipal de Alto Santo (CE), em estrita observância ao que determina o art. 37, *caput*, da Constituição Federal, o art. 28, inciso X da Constituição do Estado do Ceará, Lei nº 12.527 de 19 de novembro de 2011 e art. 52 e 53 da Lei de Responsabilidade Fiscal – LRF, **TORNA PUBLICO O RREO – RELATÓRIO RESUMIDO DA EXECUÇÃO ORÇAMENTÁRIA** referente ao **3º BIMESTRE DE 2021**, por disposição na sede da Prefeitura Municipal de Alto Santo, Câmara Municipal de Alto Santo, Fórum da Comarca de Alto Santo e demais locais de amplo acesso e pelo site www.altosanto.ce.gov.br/LRF E **CONTAS PÚBLICAS** para conhecimento e controle pelos interessados diretos pelo povo em geral, e início dos seus efeitos jurídicos legais.

PAÇO DA PREFEITURA MUNICIPAL DE ALTO SANTO, ESTADO DO CEARÁ,
AOS 30 DE JULHO DE 2021.




José Joeni Holanda de Araújo
Prefeito Municipal

CERTIDÃO

A SRA. DANIELA BEZERRA LIMA, SECRETÁRIA DE ADMINISTRAÇÃO E FINANÇAS DO MUNICÍPIO DE ALTO SANTO

CERTIFICA para fins de prova junto ao T.C.E. – Tribunal de Contas do Estado do Ceará, em cumprimento aos art. 54 e 55 da LRF – Lei de Responsabilidade Fiscal e Lei de Acesso a Informação nº 12.527/2011, que o Poder Executivo de Alto Santo - CE remeteu a esta Secretaria em 30.07.2021, para publicação no mural da Prefeitura Municipal de Alto Santo e na internet, através do endereço eletrônico www.altosanto.ce.gov.br, o **RELATÓRIO RESUMIDO DA EXECUÇÃO ORÇAMENTÁRIA - RREO**, correspondente ao 3º bimestre de 2021 (maio e junho de 2021). O referido é verdade.

Alto Santo - CE, 30 de julho de 2021


Daniela Bezerra Lima
Sec. de Adm. e Finanças
Pp. 001/2021
CPF: 752.379.463-72
Secretária de Administração e Finanças



CÂMARA MUNICIPAL DE ALTO SANTO ESTADO DO CEARÁ
C. N. P.J. 69.727.931/0001 – 92 RUA: JOAQUIM ROGÉRIO CABÓ, Nº. 38 –
TELEFAX: (088) 3429 1260 CEP 62970 – 000 – ALTO SANTO - CEARÁ
EMAIL: cmunicipalaltosanto@hotmail.com

CERTIDÃO

O Presidente da Câmara Municipal de Alto Santo, Estado do Ceará, Vereador Rivardo César Chagas Bezerra, CERTIFICA para fins de prova, junto aos órgãos competentes que em cumprimento ao que dispõe os Art. 52 e 53 da Lei de Responsabilidade Fiscal – LRF – **Relatório de Gestão Fiscal**, referente ao 3º bimestre do ano de 2021, período de 1º de janeiro a 30 de abril de 2021, contendo dados com demonstrativos contábeis, foi publicado por afixação no mural desta Casa Legislativa em 28 de julho de 2021, da Prefeitura Municipal de Alto Santo-Ce.

Gabinete da Presidência da Câmara Municipal de Alto Santo, aos 28 de julho de 2021.


Rivardo César Chagas Bezerra


Presidente da Câmara Municipal de Alto Santo

RELATÓRIO RESUMIDO DA EXECUÇÃO ORÇAMENTÁRIA
BALANÇO ORÇAMENTÁRIO
ORÇAMENTOS FISCAL E DA SEGURIDADE SOCIAL
3º trimestre de 2021 (Mato a Junho)

RREO - ANEXO 1 (LRF, Art. 52, inciso I, alínea 'a' e 'b' do inciso II e § 10.)

R\$ 1,00

RECEITAS ORÇAMENTÁRIAS	PREVISÃO INICIAL	PREVISÃO ATUALIZADA (a)	RECEITAS REALIZADAS		SALDO A REALIZAR (a-c)		
			NO BIMESTRE (b)	% b/a		ATÉ O BIMESTRE (c)	% c/a
RECEITAS (exceto intra-orçamentárias) (I)	49.698.500,00	49.698.500,00	7.707.204,53	15,51	24.667.752,24	49,63	25.030.747,76
RECEITAS CORRENTES	46.516.500,00	46.516.500,00	7.707.204,53	16,57	24.667.752,24	53,03	21.848.747,76
IMPOSTOS, TAXAS E CONTRIBUIÇÕES DE MELHORIA	752.000,00	752.000,00	185.133,57	24,62	345.906,14	46,00	406.093,86
Impostos	727.000,00	727.000,00	180.950,02	24,89	326.100,65	44,86	400.899,35
Taxas	25.000,00	25.000,00	4.183,55	16,74	19.805,49	79,22	5.194,51
Contribuição de melhoria	0,00	0,00	0,00	0,00	0,00	0,00	0,00
CONTRIBUIÇÕES	450.000,00	450.000,00	48.170,82	10,70	259.819,31	57,74	190.180,69
Contribuições sociais	0,00	0,00	0,00	0,00	0,00	0,00	0,00
Contribuições econômicas	0,00	0,00	0,00	0,00	0,00	0,00	0,00
Contribuição para entidades privadas de serviços social e de formação profissional.	0,00	0,00	0,00	0,00	0,00	0,00	0,00
Contribuição para o custeio do serviço de iluminação pública	0,00	0,00	0,00	0,00	0,00	0,00	0,00
RECETA PATRIMONIAL	450.000,00	450.000,00	48.170,82	10,70	259.819,31	57,74	190.180,69
Exploração do Patrimônio Imobiliário do Estado	475.500,00	475.500,00	75.004,55	15,77	138.860,37	29,20	336.639,63
Valores mobiliários	0,00	0,00	0,00	0,00	0,00	0,00	0,00
Delegação de Serviços Públicos mediante Concessão, Permissão, Autorização ou Licença.	0,00	0,00	0,00	0,00	0,00	0,00	0,00
Exploração de Recursos Naturais,	0,00	0,00	0,00	0,00	0,00	0,00	0,00
Exploração do Patrimônio Intangível,	0,00	0,00	0,00	0,00	0,00	0,00	0,00
Cessão de Direitos,	0,00	0,00	0,00	0,00	0,00	0,00	0,00
Demais Receitas Patrimoniais,	0,00	0,00	0,00	0,00	0,00	0,00	0,00
RECETA AGROPECUÁRIA	0,00	0,00	0,00	0,00	0,00	0,00	0,00
RECETA INDUSTRIAL	0,00	0,00	0,00	0,00	0,00	0,00	0,00
RECETA DE SERVIÇOS	0,00	0,00	0,00	0,00	0,00	0,00	0,00
Serviços Administrativos e Comerciais Gerais	0,00	0,00	0,00	0,00	0,00	0,00	0,00
Serviços e Atividades Referentes a Navegação e ao Transporte	0,00	0,00	0,00	0,00	0,00	0,00	0,00

RELATÓRIO RESUMIDO DA EXECUÇÃO ORÇAMENTÁRIA
BALANÇO ORÇAMENTÁRIO
ORÇAMENTOS FISCAL E DA SEGURIDADE SOCIAL
3º bimestre de 2021 (Maio a Junho)

Transferências de outras Instituições Públicas	0,00	0,00	0,00	0,00	0,00	0,00	0,00	0,00	0,00	0,00	0,00	0,00	0,00	0,00	0,00	0,00	0,00	0,00	0,00	
Transferências do Exterior	0,00	0,00	0,00	0,00	0,00	0,00	0,00	0,00	0,00	0,00	0,00	0,00	0,00	0,00	0,00	0,00	0,00	0,00	0,00	0,00
Transferências de pessoas físicas	0,00	0,00	0,00	0,00	0,00	0,00	0,00	0,00	0,00	0,00	0,00	0,00	0,00	0,00	0,00	0,00	0,00	0,00	0,00	0,00
Transferências Provenientes de Depósitos Não Identificados	0,00	0,00	0,00	0,00	0,00	0,00	0,00	0,00	0,00	0,00	0,00	0,00	0,00	0,00	0,00	0,00	0,00	0,00	0,00	0,00
OUTRAS RECEITAS DE CAPITAL	0,00	0,00	0,00	0,00	0,00	0,00	0,00	0,00	0,00	0,00	0,00	0,00	0,00	0,00	0,00	0,00	0,00	0,00	0,00	0,00
Integralização do Capital Social	0,00	0,00	0,00	0,00	0,00	0,00	0,00	0,00	0,00	0,00	0,00	0,00	0,00	0,00	0,00	0,00	0,00	0,00	0,00	0,00
Remuneração das Disponibilidades do Tesouro	0,00	0,00	0,00	0,00	0,00	0,00	0,00	0,00	0,00	0,00	0,00	0,00	0,00	0,00	0,00	0,00	0,00	0,00	0,00	0,00
Resgate de Títulos do Tesouro	0,00	0,00	0,00	0,00	0,00	0,00	0,00	0,00	0,00	0,00	0,00	0,00	0,00	0,00	0,00	0,00	0,00	0,00	0,00	0,00
Demais receitas de Capital	0,00	0,00	0,00	0,00	0,00	0,00	0,00	0,00	0,00	0,00	0,00	0,00	0,00	0,00	0,00	0,00	0,00	0,00	0,00	0,00
RECEITAS (intra-orçamentárias) (II)	301.500,00	301.500,00	301.500,00	0,00	0,00	0,00	0,00	0,00	0,00	0,00	0,00	0,00	0,00	0,00	0,00	0,00	0,00	0,00	0,00	0,00
SUBTOTAL DAS RECEITAS (III) = (I + II)	50.000.000,00	50.000.000,00	7.707.204,53	15,41	24.739.420,53	49,48	25.260.579,47													
OPERAÇÕES DE CRÉDITO / REFINANCIAMENTO (IV)																				
OPERAÇÕES DE CRÉDITO - MERCADO INTERNO																				
Mobilizatória																				
CONTRATUAL																				
OPERAÇÕES DE CRÉDITO - MERCADO EXTERNO																				
Mobilizatória																				
CONTRATUAL																				
TOTAL DAS RECEITAS (V) = (III + IV)	50.000.000,00	50.000.000,00	7.707.204,53	15,41	24.739.420,53	49,48	25.260.579,47													
DÉFICIT (VI) (I)	-	-	-	-	-	-	-													
TOTAL COM DÉFICIT (VII) = (V+VI)	50.000.000,00	50.000.000,00	7.707.204,53	15,41	24.739.420,53	49,48	25.260.579,47													
SALDOS DE EXERCÍCIOS ANTERIORES	0,00	0,00	-	-	-	-	-													
Recursos arrecadados em exercícios anteriores - RPPS	0,00	0,00	-	-	-	-	-													
Superávit financeiro	-	-	0,00	-	0,00	-	-													
DOTAÇÃO	DOTAÇÃO	DOTAÇÃO	DESPESAS EMPENHADAS	DESPESAS LIQUIDADAS	DESPESAS															

[Handwritten signature]

[Handwritten signature]

[Handwritten signature]

[Handwritten signature]

Ceará
Governo Municipal de Alto Santo
Consolidado

RELATÓRIO RESUMIDO DA EXECUÇÃO ORÇAMENTÁRIA
BALANÇO ORÇAMENTÁRIO
ORÇAMENTOS FISCAL E DA SEGURIDADE SOCIAL
3º bimestre de 2021 (Mato a Junho)

Pag.: 0004

DESPESAS ORÇAMENTÁRIAS	INICIAL (d)	ATUALIZADA (e)	SALDO		SALDO		PAGOS ATÉ O BIMESTRE (i)		
			NO BIMESTRE	ATÉ O BIMESTRE (f)	NO BIMESTRE	ATÉ O BIMESTRE (h)			
			(g)=(e-f)	(i)=(e-h)					
DESPESAS (exceto intr orçamentárias) (VIII)	49.698.500,00	49.748.500,00	6.364.807,64	31.350.896,47	18.397.603,53	7.854.381,77	19.854.572,95	29.893.927,05	18.834.588,29
DESPESAS CORRENTES	43.084.500,00	45.585.272,00	4.877.457,60	29.370.838,33	16.214.433,67	6.984.564,39	18.492.052,47	27.093.219,53	17.509.338,85
Pessoal e encargos so	23.267.000,00	28.599.730,00	2.998.222,11	21.641.504,11	6.938.225,89	4.878.925,77	14.008.185,04	14.591.544,96	13.667.712,84
Juros e encargos da d	0,00	0,00	0,00	0,00	0,00	0,00	0,00	0,00	0,00
Outras despesas corre	19.817.500,00	16.985.542,00	1.879.230,49	7.729.334,22	9.216.207,78	2.105.638,62	4.483.867,43	12.501.674,57	3.841.626,01
DESPESAS DE CAPITAL	6.354.000,00	3.903.228,00	1.487.355,04	1.980.058,14	1.973.169,86	869.817,38	1.362.520,48	2.540.707,52	1.325.249,44
Investimentos	5.554.000,00	3.183.228,00	1.357.096,09	1.523.754,62	1.659.473,38	739.558,43	906.216,96	2.277.011,04	868.945,92
Amortização de dívida	800.000,00	720.000,00	130.258,95	456.303,52	263.696,48	130.258,95	456.303,52	263.696,48	456.303,52
Reserva de Contingenci	260.000,00	260.000,00	0,00	0,00	260.000,00	0,00	0,00	260.000,00	0,00
DESPESAS (intra- orçamentárias) (IX)	301.500,00	251.500,00	0,00	71.668,29	179.831,71	0,00	71.668,29	179.831,71	71.668,29
SUBTOTAL DAS DESPESAS (X)=(VIII+IX)	50.000.000,00	50.000.000,00	6.364.807,64	31.422.564,76	18.577.435,24	7.854.381,77	19.926.241,24	30.073.758,76	18.906.256,58
AMORTIZAÇÃO DA DÍVIDA REFINANCIAMENTO (XI)									
AMORT. DA DÍVIDA INT									
Dívida mobiliária									
Dívida contratual									
AMORT. DA DÍVIDA EXT									
Dívida mobiliária									
Dívida contratual									
TOTAL DAS DESPESAS (XII)=(X+XI)	50.000.000,00	50.000.000,00	6.364.807,64	31.422.564,76	18.577.435,24	7.854.381,77	19.926.241,24	30.073.758,76	18.906.256,58
SUPERAVIT (XIII)	-	-	-	-	-	-	-	-	4.813.179,29
									5.833.163,95




Ceará
GOVERNO MUNICIPAL de Alto Santo
Consolidado


RELATÓRIO RESUMIDO DA EXECUÇÃO ORÇAMENTÁRIA
BALANÇO ORÇAMENTÁRIO
ORÇAMENTOS FISCAL E DA SEGURIDADE SOCIAL
3º Bimestre de 2021 (Mato a Junho)

Pag.: 0005

TOTAL COM SUPERÁVIT (XIV)-(XI+XIII)	50.000.000,00	50.000.000,00	6.364.807,64	31.422.564,76	18.577.435,24	7.854.381,77	24.739.420,53	30.073.758,76	18.906.256,58
RESERVA DO RPPS	0,00	0,00	0,00	0,00	0,00	0,00	0,00	0,00	0,00

FONTE: SISTEMA: ASPEC Informática - UNIDADE RESPONSÁVEL: Prefeitura Municipal de Alto Santo - DATA DA EMISSÃO: 26/07/2021 - HORA DA EMISSÃO: 16:44:16
(1) O déficit será apurado pela diferença entre a receita realizada e a despesa liquidada nos cinco primeiros bimestres e a despesa empenhada no último bimestre.
NOTA:

RECEITAS INTRA-ORÇAMENTÁRIAS	PREVISÃO INICIAL	PREVISÃO ATUALIZADA (a)	RECEITAS REALIZADAS				SALDO A REALIZAR (a-c)
			NO BIMESTRE (b)	% b/a	ATÉ O BIMESTRE (c)	% c/a	
RECEITAS (intra-orçamentárias) (II)	301.500,00	301.500,00	0,00	0,00	71.668,29	23,77	229.831,71
RECEITAS CORRENTES	301.500,00	301.500,00	0,00	0,00	71.668,29	23,77	229.831,71
IMPOSTOS, TAXAS E CONTRIBUIÇÕES DE MELHORIA	0,00	0,00	0,00	0,00	0,00	0,00	0,00
IMPOSTOS	0,00	0,00	0,00	0,00	0,00	0,00	0,00
TAXAS	0,00	0,00	0,00	0,00	0,00	0,00	0,00
CONTRIBUIÇÃO DE MELHORIA	0,00	0,00	0,00	0,00	0,00	0,00	0,00
CONTRIBUIÇÕES	301.500,00	301.500,00	0,00	0,00	71.668,29	23,77	229.831,71
Contribuições sociais	301.500,00	301.500,00	0,00	0,00	71.668,29	23,77	229.831,71
Contribuições econômicas	0,00	0,00	0,00	0,00	0,00	0,00	0,00
Contribuição para entidades privadas de serviço social e de formação profissional,	0,00	0,00	0,00	0,00	0,00	0,00	0,00
Contribuição para o custeio do serviço de iluminação pública	0,00	0,00	0,00	0,00	0,00	0,00	0,00
RECEITA PATRIMONIAL	0,00	0,00	0,00	0,00	0,00	0,00	0,00
Exploração do Patrimônio Imobiliário do Estado	0,00	0,00	0,00	0,00	0,00	0,00	0,00
Valores mobiliários	0,00	0,00	0,00	0,00	0,00	0,00	0,00
Delegação de Serviços Públicos mediante Concessão	0,00	0,00	0,00	0,00	0,00	0,00	0,00
Permissão, Autorização ou Licença,	0,00	0,00	0,00	0,00	0,00	0,00	0,00
Exploração de Recursos Naturais,	0,00	0,00	0,00	0,00	0,00	0,00	0,00
Exploração do Patrimônio Intangível.	0,00	0,00	0,00	0,00	0,00	0,00	0,00


RELATÓRIO RESUMIDO DA EXECUÇÃO ORÇAMENTÁRIA
BALANÇO ORÇAMENTÁRIO
ORÇAMENTOS FISCAL E DA SEGURIDADE SOCIAL
3º Bimestre de 2021 (Mato a Junho)

Cessão de Direitos, Demais Receitas Patrimoniais.	0,00	0,00	0,00	0,00	0,00	0,00	0,00	0,00	0,00	0,00	0,00	0,00	0,00	0,00	0,00	0,00	0,00	0,00	0,00	
RECEITA AGROPECUÁRIA	0,00	0,00	0,00	0,00	0,00	0,00	0,00	0,00	0,00	0,00	0,00	0,00	0,00	0,00	0,00	0,00	0,00	0,00	0,00	0,00
RECEITA INDUSTRIAL	0,00	0,00	0,00	0,00	0,00	0,00	0,00	0,00	0,00	0,00	0,00	0,00	0,00	0,00	0,00	0,00	0,00	0,00	0,00	0,00
RECEITA DE SERVIÇOS	0,00	0,00	0,00	0,00	0,00	0,00	0,00	0,00	0,00	0,00	0,00	0,00	0,00	0,00	0,00	0,00	0,00	0,00	0,00	0,00
Serviços Administrativos e Comerciais Gerais	0,00	0,00	0,00	0,00	0,00	0,00	0,00	0,00	0,00	0,00	0,00	0,00	0,00	0,00	0,00	0,00	0,00	0,00	0,00	0,00
Serviços e Atividades Referentes a Navegação e ao Transporte	0,00	0,00	0,00	0,00	0,00	0,00	0,00	0,00	0,00	0,00	0,00	0,00	0,00	0,00	0,00	0,00	0,00	0,00	0,00	0,00
Serviços e Atividades Referentes à Saúde	0,00	0,00	0,00	0,00	0,00	0,00	0,00	0,00	0,00	0,00	0,00	0,00	0,00	0,00	0,00	0,00	0,00	0,00	0,00	0,00
Serviços e Atividades Financeiras	0,00	0,00	0,00	0,00	0,00	0,00	0,00	0,00	0,00	0,00	0,00	0,00	0,00	0,00	0,00	0,00	0,00	0,00	0,00	0,00
OUTROS SERVIÇOS	0,00	0,00	0,00	0,00	0,00	0,00	0,00	0,00	0,00	0,00	0,00	0,00	0,00	0,00	0,00	0,00	0,00	0,00	0,00	0,00
TRANSEFERÊNCIAS CORRENTES	0,00	0,00	0,00	0,00	0,00	0,00	0,00	0,00	0,00	0,00	0,00	0,00	0,00	0,00	0,00	0,00	0,00	0,00	0,00	0,00
Transferências da União e de suas Entidades	0,00	0,00	0,00	0,00	0,00	0,00	0,00	0,00	0,00	0,00	0,00	0,00	0,00	0,00	0,00	0,00	0,00	0,00	0,00	0,00
Transferências dos Estados e do Distrito Federal e de suas Entidades	0,00	0,00	0,00	0,00	0,00	0,00	0,00	0,00	0,00	0,00	0,00	0,00	0,00	0,00	0,00	0,00	0,00	0,00	0,00	0,00
Transferências dos Municípios e de suas Entidades	0,00	0,00	0,00	0,00	0,00	0,00	0,00	0,00	0,00	0,00	0,00	0,00	0,00	0,00	0,00	0,00	0,00	0,00	0,00	0,00
Transferências de Instituições Privadas	0,00	0,00	0,00	0,00	0,00	0,00	0,00	0,00	0,00	0,00	0,00	0,00	0,00	0,00	0,00	0,00	0,00	0,00	0,00	0,00
Transferências de outras Instituições Públicas	0,00	0,00	0,00	0,00	0,00	0,00	0,00	0,00	0,00	0,00	0,00	0,00	0,00	0,00	0,00	0,00	0,00	0,00	0,00	0,00
Transferências do Exterior	0,00	0,00	0,00	0,00	0,00	0,00	0,00	0,00	0,00	0,00	0,00	0,00	0,00	0,00	0,00	0,00	0,00	0,00	0,00	0,00
Transferências de pessoas físicas	0,00	0,00	0,00	0,00	0,00	0,00	0,00	0,00	0,00	0,00	0,00	0,00	0,00	0,00	0,00	0,00	0,00	0,00	0,00	0,00
Transferências provenientes de depósitos não identificados	0,00	0,00	0,00	0,00	0,00	0,00	0,00	0,00	0,00	0,00	0,00	0,00	0,00	0,00	0,00	0,00	0,00	0,00	0,00	0,00
OUTRAS RECEITAS CORRENTES	0,00	0,00	0,00	0,00	0,00	0,00	0,00	0,00	0,00	0,00	0,00	0,00	0,00	0,00	0,00	0,00	0,00	0,00	0,00	0,00
Multas Administrativas, Contratuais e Judiciais	0,00	0,00	0,00	0,00	0,00	0,00	0,00	0,00	0,00	0,00	0,00	0,00	0,00	0,00	0,00	0,00	0,00	0,00	0,00	0,00
Indenizações, Restituições e Ressarcimentos	0,00	0,00	0,00	0,00	0,00	0,00	0,00	0,00	0,00	0,00	0,00	0,00	0,00	0,00	0,00	0,00	0,00	0,00	0,00	0,00
Bens, Direitos e Valores Incorporados ao Patrimônio Público	0,00	0,00	0,00	0,00	0,00	0,00	0,00	0,00	0,00	0,00	0,00	0,00	0,00	0,00	0,00	0,00	0,00	0,00	0,00	0,00
Demais Receitas Correntes	0,00	0,00	0,00	0,00	0,00	0,00	0,00	0,00	0,00	0,00	0,00	0,00	0,00	0,00	0,00	0,00	0,00	0,00	0,00	0,00
RECEITAS DE CAPITAL	0,00	0,00	0,00	0,00	0,00	0,00	0,00	0,00	0,00	0,00	0,00	0,00	0,00	0,00	0,00	0,00	0,00	0,00	0,00	0,00
OPERAÇÕES DE CRÉDITO	0,00	0,00	0,00	0,00	0,00	0,00	0,00	0,00	0,00	0,00	0,00	0,00	0,00	0,00	0,00	0,00	0,00	0,00	0,00	0,00
Operações de crédito - Mercado Interno	0,00	0,00	0,00	0,00	0,00	0,00	0,00	0,00	0,00	0,00	0,00	0,00	0,00	0,00	0,00	0,00	0,00	0,00	0,00	0,00
Operações de crédito - Mercado Externo	0,00	0,00	0,00	0,00	0,00	0,00	0,00	0,00	0,00	0,00	0,00	0,00	0,00	0,00	0,00	0,00	0,00	0,00	0,00	0,00
ALIENAÇÃO DE BENS	0,00	0,00	0,00	0,00	0,00	0,00	0,00	0,00	0,00	0,00	0,00	0,00	0,00	0,00	0,00	0,00	0,00	0,00	0,00	0,00
Alienação de Bens Móveis	0,00	0,00	0,00	0,00	0,00	0,00	0,00	0,00	0,00	0,00	0,00	0,00	0,00	0,00	0,00	0,00	0,00	0,00	0,00	0,00
Alienação de Bens Imóveis	0,00	0,00	0,00	0,00	0,00	0,00	0,00	0,00	0,00	0,00	0,00	0,00	0,00	0,00	0,00	0,00	0,00	0,00	0,00	0,00

[Handwritten signature]

[Handwritten signature]

[Handwritten signature]

[Handwritten signature]

RELATÓRIO RESUMIDO DA EXECUÇÃO ORÇAMENTÁRIA
BALANÇO ORÇAMENTÁRIO
ORÇAMENTOS FISCAL E DA SEGURIDADE SOCIAL
3º Bimestre de 2021 (Maio a Junho)

Alienação de Bens Intangíveis	0,00	0,00	0,00	0,00	0,00	0,00	0,00	0,00	0,00
AMORTIZAÇÕES DE EMPRÉSTIMOS	0,00	0,00	0,00	0,00	0,00	0,00	0,00	0,00	0,00
TRANSFERÊNCIAS DE CAPITAL	0,00	0,00	0,00	0,00	0,00	0,00	0,00	0,00	0,00
Transferências da União e de suas Entidades e de suas Entidades	0,00	0,00	0,00	0,00	0,00	0,00	0,00	0,00	0,00
Transferências dos Municípios e de suas Entidades	0,00	0,00	0,00	0,00	0,00	0,00	0,00	0,00	0,00
Transferências de Instituições Privadas	0,00	0,00	0,00	0,00	0,00	0,00	0,00	0,00	0,00
Transferências de Outras Instituições Públicas	0,00	0,00	0,00	0,00	0,00	0,00	0,00	0,00	0,00
Transferências do Exterior	0,00	0,00	0,00	0,00	0,00	0,00	0,00	0,00	0,00
Transferências de Pessoas Físicas	0,00	0,00	0,00	0,00	0,00	0,00	0,00	0,00	0,00
Transferências provenientes de depósitos Não identificados	0,00	0,00	0,00	0,00	0,00	0,00	0,00	0,00	0,00
OUTRAS RECEITAS DE CAPITAL	0,00	0,00	0,00	0,00	0,00	0,00	0,00	0,00	0,00
Integralização do Capital Social	0,00	0,00	0,00	0,00	0,00	0,00	0,00	0,00	0,00
Remuneração das Disponibilidades do Tesouro	0,00	0,00	0,00	0,00	0,00	0,00	0,00	0,00	0,00
Resgate de Títulos do Tesouro	0,00	0,00	0,00	0,00	0,00	0,00	0,00	0,00	0,00
Demais Receitas de Capital	0,00	0,00	0,00	0,00	0,00	0,00	0,00	0,00	0,00

[Handwritten signature]

[Handwritten signature]

[Handwritten mark]

[Handwritten mark]

Ceará
Governou Municipal de Alto Santo
Consolidado

RELATÓRIO RESUMIDO DA EXECUÇÃO ORÇAMENTÁRIA
BALANÇO ORÇAMENTÁRIO
ORÇAMENTOS FISCAL E DA SEGURIDADE SOCIAL
3º Bimestre de 2021 (Mato a Junho)

DESPESAS INTRA-ORÇAMENTÁRIAS	DOTAÇÃO INICIAL (d)	DOTAÇÃO ATUALIZADA (e)	DESPESAS EMPENHADAS		SALDO (g)=(e-f)	DESPESAS LIQUIDADAS		SALDO (i)=(e-h)	DESPESAS PAGAS ATÉ O BIMESTRE (j)
			NO BIMESTRE	ATÉ O BIMESTRE (f)		NO BIMESTRE	ATÉ O BIMESTRE (h)		
DESPESAS (intra- orçamentárias) (IX)	301.500,00	251.500,00	0,00	71.668,29	179.831,71	0,00	71.668,29	179.831,71	71.668,29
DESPESAS CORRENTES	1.000,00	1.000,00	0,00	0,00	1.000,00	0,00	0,00	1.000,00	0,00
Pessoal e encargos so	1.000,00	1.000,00	0,00	0,00	1.000,00	0,00	0,00	1.000,00	0,00
Juros e encargos da d	0,00	0,00	0,00	0,00	0,00	0,00	0,00	0,00	0,00
Outras despesas corre	0,00	0,00	0,00	0,00	0,00	0,00	0,00	0,00	0,00
DESPESAS DE CAPITAL	300.500,00	250.500,00	0,00	71.668,29	178.831,71	0,00	71.668,29	178.831,71	71.668,29
Amortização de dívida	300.500,00	250.500,00	0,00	71.668,29	178.831,71	0,00	71.668,29	178.831,71	71.668,29

JOSÉ JOSENI ROLANDA DE ARAUJO
PREFEITO MUNICIPAL

ATAÍDE ASSISSORA DE TECNICIA ADMINISTRATI
CONTADOR

DANIELA BEZERRA LIMA
SECRETARIA

FRANCISCA LUANA DIÓGENES OSTERNE
CONTROLADORA

Ceará
Governo Municipal de Alto Santo
Consolidado

REO - Anexo 2 (LRF, Art. 52, inciso II, alínea 1ª)

RELATORIO RESUMIDO DA EXECUÇÃO ORÇAMENTÁRIA
DEMONSTRATIVO DA EXECUÇÃO DAS DESPESAS POR FUNÇÃO/SUBFUNÇÃO
ORÇAMENTO FISCAL E DA SEGURIDADE SOCIAL
3º bimestre de 2021 (Maio a Junho)

Pag.: 0001

FUNÇÃO / SUBFUNÇÃO	DOTAÇÃO INICIAL	DOTAÇÃO ATUALIZADA (a)	DESPESAS EMPENHADAS			SALDO (c) = (a-b)	DESPESAS LIQUIDADAS			SALDO (e) = (a-d)
			NO BIMESTRE	ATÉ 0 BIMESTRE (b)	%		NO BIMESTRE	ATÉ 0 BIMESTRE (d)	%	
DESPESAS (EXCETO INTRA-ORÇAMENTARIAS) (I)	49.698.500,00	49.748.500,00	6.364.807,64	31.350.896,47	99,77	18.397.603,53	7.854.381,77	19.854.572,95	99,64	29.893.927,05
LEGISLATIVA	1.917.800,00	1.917.800,00	162.558,95	944.853,22	3,01	972.946,78	275.787,31	776.750,04	3,90	1.141.049,96
Ação Legislativa	1.917.800,00	1.917.800,00	162.558,95	944.853,22	3,01	972.946,78	275.787,31	776.750,04	3,90	1.141.049,96
ADMINISTRAÇÃO	4.032.400,00	3.939.063,00	133.760,30	3.266.366,73	10,39	692.696,27	638.991,30	1.783.140,84	8,95	2.175.922,16
Administração Geral	4.032.400,00	3.939.063,00	133.760,30	3.266.366,73	10,39	692.696,27	638.991,30	1.783.140,84	8,95	2.175.922,16
Assistência Social	6.000,00	6.000,00	0,00	0,00	0,00	666.696,27	638.991,30	1.783.140,84	8,95	2.175.922,16
Assistência Social	6.000,00	6.000,00	0,00	0,00	0,00	666.696,27	638.991,30	1.783.140,84	8,95	2.175.922,16
Assistência à Criança e ao Adolescente	3.559.500,00	3.621.714,00	154.043,21	1.920.683,66	6,14	6.000,00	0,00	0,00	0,00	0,00
Assistência à Criança e ao Adolescente	3.559.500,00	3.621.714,00	154.043,21	1.920.683,66	6,14	6.000,00	0,00	0,00	0,00	0,00
Assistência Comunitária	1.774.500,00	1.747.156,00	52.661,40	165.212,10	0,53	1.693.030,34	316.806,13	1.010.229,21	5,07	2.611.484,79
Assistência Comunitária	1.774.500,00	1.747.156,00	52.661,40	165.212,10	0,53	1.693.030,34	316.806,13	1.010.229,21	5,07	2.611.484,79
PREVIDÊNCIA SOCIAL	700.500,00	1.572.558,00	64.268,22	804.399,62	2,56	942.756,38	22.814,51	59.764,91	0,30	242.235,09
PREVIDÊNCIA SOCIAL	700.500,00	1.572.558,00	64.268,22	804.399,62	2,56	942.756,38	22.814,51	59.764,91	0,30	242.235,09
Administração Geral	700.500,00	302.560,00	37.113,89	99.071,94	3,05	613.486,06	141.045,88	341.898,98	1,72	1.405.257,02
Administração Geral	700.500,00	302.560,00	37.113,89	99.071,94	3,05	613.486,06	141.045,88	341.898,98	1,72	1.405.257,02
SAÚDE	700.500,00	302.560,00	10.830,60	114.771,60	0,32	187.708,40	33.982,53	608.565,32	3,05	963.992,68
SAÚDE	700.500,00	302.560,00	10.830,60	114.771,60	0,32	187.708,40	33.982,53	608.565,32	3,05	963.992,68
Atenção Básica	12.274.550,00	14.142.224,00	10.830,60	114.771,60	0,32	187.708,40	33.982,53	608.565,32	0,43	217.079,68
Atenção Básica	12.274.550,00	14.142.224,00	10.830,60	114.771,60	0,32	187.708,40	33.982,53	608.565,32	0,43	217.079,68
Assistência Hospitalar e Especializada	3.708.500,00	3.271.660,00	2.070.224,05	10.796.478,02	34,36	3.345.795,98	2.293.334,26	5.887.564,17	29,55	8.274.659,83
Assistência Hospitalar e Especializada	3.708.500,00	3.271.660,00	2.070.224,05	10.796.478,02	34,36	3.345.795,98	2.293.334,26	5.887.564,17	29,55	8.274.659,83
Suporte Profilático e Terapêutico	4.739.000,00	5.805.719,00	666.085,38	2.471.709,30	7,87	799.950,70	613.160,90	1.419.687,25	7,12	1.851.972,75
Suporte Profilático e Terapêutico	4.739.000,00	5.805.719,00	666.085,38	2.471.709,30	7,87	799.950,70	613.160,90	1.419.687,25	7,12	1.851.972,75
Vigilância Epidemiológica	267.000,00	297.050,00	447.362,79	4.232.409,25	13,47	1.573.309,75	919.962,08	2.206.635,89	11,07	3.599.003,11
Vigilância Epidemiológica	267.000,00	297.050,00	447.362,79	4.232.409,25	13,47	1.573.309,75	919.962,08	2.206.635,89	11,07	3.599.003,11
Administração Geral	718.000,00	767.225,00	0,00	133.316,00	0,42	163.734,00	59.872,50	85.887,00	0,43	211.163,00
Administração Geral	718.000,00	767.225,00	0,00	133.316,00	0,42	163.734,00	59.872,50	85.887,00	0,43	211.163,00
EDUCAÇÃO	2.842.000,00	4.000.520,00	173.487,21	512.177,88	1,63	255.102,12	134.712,44	255.229,92	1,28	512.045,08
EDUCAÇÃO	2.842.000,00	4.000.520,00	173.487,21	512.177,88	1,63	255.102,12	134.712,44	255.229,92	1,28	512.045,08
Ensino Fundamental	16.472.500,00	15.471.166,00	783.288,57	3.446.820,39	10,97	553.699,41	565.626,34	1.920.124,11	9,64	2.080.395,89
Ensino Fundamental	16.472.500,00	15.471.166,00	783.288,57	3.446.820,39	10,97	553.699,41	565.626,34	1.920.124,11	9,64	2.080.395,89
Educação Infantil	11.543.000,00	10.321.540,00	1.815.411,78	7.938.381,44	25,26	7.532.780,56	2.147.892,22	5.814.701,14	20,39	6.258.266,29
Educação Infantil	11.543.000,00	10.321.540,00	1.815.411,78	7.938.381,44	25,26	7.532.780,56	2.147.892,22	5.814.701,14	20,39	6.258.266,29
Educação de Jovens e Adultos	977.000,00	988.566,00	960.930,79	5.096.471,81	16,22	5.225.068,19	1.692.712,43	4.063.273,71	1,75	640.779,67
Educação de Jovens e Adultos	977.000,00	988.566,00	960.930,79	5.096.471,81	16,22	5.225.068,19	1.692.712,43	4.063.273,71	1,75	640.779,67
Administração Geral	141.000,00	144.570,00	6.564,11	349.467,87	0,02	138.005,89	245,33	245,33	0,00	144.324,67
Administração Geral	141.000,00	144.570,00	6.564,11	349.467,87	0,02	138.005,89	245,33	245,33	0,00	144.324,67
Demais Subfunções	3.296.750,00	3.471.700,00	1.072.515,69	6.564,11	7,64	1.071.688,78	368.818,70	1.317.525,34	6,61	2.154.174,66
Demais Subfunções	3.296.750,00	3.471.700,00	1.072.515,69	6.564,11	7,64	1.071.688,78	368.818,70	1.317.525,34	6,61	2.154.174,66
	515.000,00	544.790,00	-226.485,68	85.870,43	0,27	458.919,57	85.870,43	85.870,43	0,43	458.919,57
	515.000,00	544.790,00	-226.485,68	85.870,43	0,27	458.919,57	85.870,43	85.870,43	0,43	458.919,57

Ceará
Governo Municipal de Alto Santo
Consolidado

RREO - Anexo 2 (LRF, Art.52, inciso II, alínea 'c')

RELATÓRIO RESUMIDO DA EXECUÇÃO ORÇAMENTÁRIA
DEMONSTRATIVO DA EXECUÇÃO DAS DESPESAS POR FUNÇÃO/SUBFUNÇÃO
ORÇAMENTO FISCAL E DA SEGURIDADE SOCIAL
3º bimestre de 2021 (Maio a Junho)

Pag.: 0002

R\$ 1,00

FUNÇÃO / SUBFUNÇÃO	DOTAÇÃO INICIAL	DOTAÇÃO ATUALIZADA (a)	DESPESAS EMPENHADAS			SALDO (c) = (a-b)	DESPESAS LIQUIDADAS			SALDO (e) = (a-d)
			NO BIMESTRE	ATÉ 0 BIMESTRE (b)	%(b/total b)		NO BIMESTRE	ATÉ 0 BIMESTRE (d)	%(d/total d)	
CULTURA	740.000,00	571.150,00	55.373,29	289.601,19	0,92	281.548,81	90.554,29	185.690,22	0,93	385.459,78
Patrimônio Histórico, Artístico e Cultural	33.000,00	10.040,00	5.560,00	5.560,00	0,02	4.480,00	5.560,00	5.560,00	0,33	4.480,00
Administração Geral	128.000,00	60.070,00	23.390,00	23.390,00	0,07	36.680,00	23.390,00	23.390,00	0,12	36.680,00
DIREITOS DA CIDADANIA	579.000,00	501.040,00	26.423,29	260.651,19	0,83	240.388,81	61.604,29	156.740,22	0,79	344.299,78
Administração Geral	229.000,00	236.710,00	11.416,27	148.738,22	0,47	87.971,78	25.449,38	74.971,33	0,38	161.738,67
URBANSMO	229.000,00	236.710,00	11.416,27	148.738,22	0,47	87.971,78	25.449,38	74.971,33	0,38	161.738,67
Infra-Estrutura Urbana	4.850.500,00	4.860.930,00	1.157.499,22	2.852.095,90	9,08	87.971,78	25.449,38	74.971,33	0,38	161.738,67
Serviços Urbanos	427.000,00	447.305,00	313.102,10	340.266,38	1,08	107.038,62	313.102,10	340.266,38	1,71	107.038,62
Administração Geral	1.883.500,00	1.800.550,00	56.277,76	352.682,10	1,15	1.437.867,90	100.515,04	277.705,37	1,39	1.522.844,63
HABITAÇÃO	2.540.000,00	2.613.075,00	788.119,36	2.149.147,42	6,84	463.927,58	639.867,93	1.296.724,11	6,51	1.316.350,89
Habituação Rural	106.000,00	80,00	0,00	0,00	0,00	80,00	0,00	0,00	0,00	80,00
Habituação Urbana	53.000,00	40,00	0,00	0,00	0,00	40,00	0,00	0,00	0,00	40,00
SANEAMENTO	940.000,00	509.200,00	0,00	0,00	0,00	40,00	0,00	0,00	0,00	40,00
Saneamento Básico Urbano	574.000,00	280.040,00	0,00	0,00	1,05	178.911,30	0,00	0,00	0,00	178.950,70
Demais Subfunções	366.000,00	229.160,00	72.680,00	164.172,40	0,52	115.867,60	310.665,30	330.249,30	1,66	49.000,00
AGRICULTURA	797.000,00	701.136,00	166.116,30	166.116,30	0,53	63.043,70	166.116,30	166.116,30	0,82	115.907,00
Promoção da Produção Agrop	60.000,00	70.500,00	0,00	30.345,00	1,12	347.967,17	92.248,75	208.809,92	1,05	492.326,88
Administração Geral	564.000,00	510.420,00	0,00	322.229,83	0,10	40.155,06	10.115,00	20.230,00	0,10	50.270,00
Demais Subfunções	173.000,00	120.216,00	0,00	594,00	1,03	188.190,17	82.133,75	187.985,92	0,94	322.434,08
COMÉRCIO E SERVIÇOS	119.000,00	88.150,00	0,00	76.141,00	0,24	119.622,00	0,00	594,00	0,00	119.622,00
Administração Geral	119.000,00	88.150,00	0,00	76.141,00	0,24	119.622,00	0,00	594,00	0,00	119.622,00
TRANSPORTE	756.500,00	612.830,00	357.717,47	442.617,04	1,41	170.212,96	12.000,00	40.141,00	0,20	48.009,00
Transporte Rodoviário	756.500,00	612.830,00	357.717,47	442.617,04	1,41	170.212,96	12.000,00	40.141,00	0,20	48.009,00
DESPORTO E LAZER	247.000,00	476.577,00	35.388,36	280.063,40	0,89	196.513,60	177.591,79	262.491,36	1,32	350.338,64
Desporto Comunitário	188.000,00	148.000,00	0,00	0,00	0,00	148.000,00	0,00	0,00	0,61	148.000,00
Administração Geral	79.000,00	328.577,00	35.388,36	280.063,40	0,99	48.513,60	55.389,58	121.798,90	0,61	206.778,10




Ceará
Governo Municipal de Alto Santo
Consolidado

REDO - Anexo 2 (LRF, Art.52, inciso II, alínea 'c')

RELATÓRIO RESUMIDO DA EXECUÇÃO ORÇAMENTÁRIA
DEMONSTRATIVO DA EXECUÇÃO DAS DESPESAS POR FUNÇÃO/SUBFUNÇÃO
ORÇAMENTO FISCAL E DA SEGURIDADE SOCIAL
3º bimestre de 2021 (Maio a Junho)

Pag.: 0003

R\$ 1,00

FUNÇÃO / SUBFUNÇÃO	DOTAÇÃO INICIAL	DOTAÇÃO ATUALIZADA (a)	DESPESAS EMPENHADAS			SALDO (c) = (a-b)	DESPESAS LIQUIDADAS			SALDO (e) = (a-d)
			NO BIMESTRE	ATÉ 0 BIMESTRE (b)	%(b/total)		NO BIMESTRE	ATÉ 0 BIMESTRE (d)	%(d/total)	
ENCARGOS ESPECIAIS	1.696.000,00	2.017.210,00								
Serviço da Divida Interna	800.000,00	720.000,00	130.258,95	1.588.693,52	5,06	428.516,48	330.223,86	1.357.859,34	6,81	
Transferência	250.000,00	250.000,00	0,00	456.303,52	1,45	263.696,48	130.258,95	456.303,52	2,29	
Outros Encargos Especiais	646.000,00	1.047.210,00	0,00	130.000,00	0,48	100.000,00	42.646,62	148.507,13	0,75	
RESERVA DE CONTINGÊNCIA	260.000,00	260.000,00	0,00	982.390,00	3,13	64.820,00	117.318,29	753.048,69	3,78	
DESPESAS (INTRA-ORÇAMENTARIAS) (II)	301.500,00	251.500,00	0,00	71.668,29	0,23	179.831,71	0,00	71.668,29	0,36	
TOTAL (III) = (I + II)	50.000.000,00	50.000.000,00	6.364.807,64	31.422.564,76	100,00	18.577.435,24	7.854.381,77	19.926.241,24	100,00	
FONTE: SISTEMA: Aspec Informática - UNIDADE RESPONSÁVEL: Prefeitura Municipal de Alto Santo - DATA DA EMISSÃO: 26/07/2021 - HORA DA EMISSÃO: 16:45:13										






Ceará
Governho Municipal de Alto Santo
Consolidado

RELATÓRIO RESUMIDO DA EXECUÇÃO ORÇAMENTÁRIA
DEMONSTRATIVO DA EXECUÇÃO DAS DESPESAS POR FUNÇÃO/SUBFUNÇÃO
ORÇAMENTO FISCAL E DA SEGURIDADE SOCIAL
3º bimestre de 2021 (Mato a Junho)

Pag.: 0004
R\$ 1,00

REEO - Anexo 2 (LRF, Art.52, inciso II, alínea 'c')

FUNÇÃO / SUBFUNÇÃO - INTRA	DOTAÇÃO INICIAL	DOTAÇÃO ATUALIZADA (a)	DESPESAS EMPENHADAS			SALDO (c) = (a-b)	DESPESAS LIQUIDADAS			SALDO (e) = (a-d)
			NO BIMESTRE	ATÉ 0 BIMESTRE (b)	% (b)/total		NO BIMESTRE	ATÉ 0 BIMESTRE (d)	% (d)/total	
DESPESAS (INTRA-ORÇAMENTARIAS) (II)	301.500,00	251.500,00	0,00	71.668,29	0,23	179.831,71	0,00	71.668,29	0,36	179.831,71
PREVIDÊNCIA SOCIAL	1.000,00	1.000,00	0,00	0,00	0,00	1.000,00	0,00	0,00	0,00	1.000,00
Administração geral	1.000,00	1.000,00	0,00	0,00	0,00	1.000,00	0,00	0,00	0,00	1.000,00
ENCARGOS ESPECIAIS	300.500,00	250.500,00	0,00	71.668,29	0,23	178.831,71	0,00	71.668,29	0,36	178.831,71
Serviço da Dívida Interna	300.500,00	250.500,00	0,00	71.668,29	0,23	178.831,71	0,00	71.668,29	0,36	178.831,71

FONTE: SISTEMA: ASPEC Informática - UNIDADE RESPONSÁVEL: Prefeitura Municipal de Alto Santo - DATA DA EMISSÃO: 26/07/2021 - HORA DA EMISSÃO: 16:45:13

JOSE JOENI HOLLANDA DE ARAUJO
PREFEITO MUNICIPAL

ATAC - ASSESSORIA TÉCNICA ADMINISTRATI
CONTADOR

DANIELA BEZERRA LIMA
SECRETÁRIA

FRANCISCA LUANA DIÓGENES OSTERNE
CONTROLADORA

Ceará
Governor Municipal de Alto Santo
Consolidado

RREO - ANEXO 3 (LRF, Art. 53, inciso I)

RELATÓRIO RESUMIDO DA EXECUÇÃO ORÇAMENTÁRIA
DEMONSTRATIVO DA RECEITA CORRENTE LÍQUIDA
ORÇAMENTO FISCAL E DA SEGURIDADE SOCIAL
3º bimestre de 2021 (até Junho)

Pag.: 0001

ESPECIFICAÇÃO

EVOLUÇÃO DA RECEITA REALIZADA NOS ÚLTIMOS 12 MESES

R\$ 1,00

RECEITAS CORRENTES (I)	EVOLUÇÃO DA RECEITA REALIZADA NOS ÚLTIMOS 12 MESES											
	Jul/2020	Ago/2020	Set/2020	Out/2020	Nov/2020	Dez/2020	Jan/2021	Fev/2021	Mar/2021	Abr/2021	Mai/2021	Jun/2021
RECEITAS CORRENTES (I)	5.278.419,68	3.734.903,40	3.781.945,59	3.733.384,83	4.077.976,34	6.098.578,07	5.944.145,28	5.885.369,24	5.885.369,24	5.885.369,24	5.885.369,24	5.885.369,24
Impostos, Taxas e Contribuições de Melhoria	45.577,92	32.879,76	41.638,29	52.711,94	31.797,99	762.013,34	43.735,66	43.735,66	43.735,66	43.735,66	43.735,66	43.735,66
PTU	521,22	7.285,32	880,78	1.103,54	393,49	9.364,51	349,13	349,13	349,13	349,13	349,13	349,13
ISS	27.704,06	15.983,82	26.340,63	37.532,37	22.700,24	282.183,84	38.792,47	38.792,47	38.792,47	38.792,47	38.792,47	38.792,47
ITRBI	7.116,32	0,00	4.307,24	1.762,34	0,00	0,00	0,00	0,00	0,00	0,00	0,00	0,00
ITRIR	10.009,56	9.611,62	9.904,12	11.813,69	8.702,26	469.195,15	1.567,17	1.567,17	1.567,17	1.567,17	1.567,17	1.567,17
IRRF	226,76	0,00	205,52	0,00	0,00	0,00	0,00	0,00	0,00	0,00	0,00	0,00
Outros Impostos, Taxas e Contribuições	44.110,34	58.738,92	52.293,22	47.937,70	38.773,34	1.269,84	3.023,89	3.023,89	3.023,89	3.023,89	3.023,89	3.023,89
Contribuições	31.951,96	15.450,93	29.963,24	-1.554,61	27.327,76	4.332,68	8.225,00	8.225,00	8.225,00	8.225,00	8.225,00	8.225,00
Receta Patrimonial	31.951,96	15.450,93	29.963,24	-1.554,61	27.327,76	4.332,68	8.225,00	8.225,00	8.225,00	8.225,00	8.225,00	8.225,00
Rendimentos de Aplicação Financeira	0,00	0,00	0,00	0,00	0,00	0,00	0,00	0,00	0,00	0,00	0,00	0,00
Outras Receitas Patrimoniais	0,00	0,00	0,00	0,00	0,00	0,00	0,00	0,00	0,00	0,00	0,00	0,00
Receita Agropecuária	0,00	0,00	0,00	0,00	0,00	0,00	0,00	0,00	0,00	0,00	0,00	0,00
Receita Industrial	0,00	0,00	0,00	0,00	0,00	0,00	0,00	0,00	0,00	0,00	0,00	0,00
Receita de Serviços	0,00	0,00	0,00	0,00	0,00	0,00	0,00	0,00	0,00	0,00	0,00	0,00
Transferências Correntes	5.156.779,46	3.612.833,79	3.658.050,32	3.634.789,80	3.980.077,25	5.292.238,52	5.292.238,52	5.292.238,52	5.292.238,52	5.292.238,52	5.292.238,52	5.292.238,52
Cota-parte do FPM	1.928.629,97	1.225.117,22	986.838,69	1.327.886,54	1.760.013,93	2.674.315,36	1.910.817,53	1.910.817,53	1.910.817,53	1.910.817,53	1.910.817,53	1.910.817,53
Cota-parte do ICMS	415.781,45	515.389,86	477.170,89	552.881,22	561.179,37	649.846,14	688.785,89	688.785,89	688.785,89	688.785,89	688.785,89	688.785,89
Cota-parte do IPVA	26.758,56	13.025,72	118.876,56	9.218,71	13.156,78	8.767,45	59.893,69	59.893,69	59.893,69	59.893,69	59.893,69	59.893,69
Cota-parte do ITR	162,77	0,00	2.727,88	4.983,11	1.903,84	1.991,20	1.937,14	1.937,14	1.937,14	1.937,14	1.937,14	1.937,14
Transferências da LC 87/96	0,00	0,00	0,00	0,00	0,00	0,00	0,00	0,00	0,00	0,00	0,00	0,00
Transferências da LC 61/89	0,00	0,00	0,00	0,00	0,00	0,00	0,00	0,00	0,00	0,00	0,00	0,00
Transferências do Fundo	1.396,22	1.614,77	1.896,77	2.170,74	2.379,49	26.074,58	2.503,06	2.503,06	2.503,06	2.503,06	2.503,06	2.503,06
Outras transferências correntes	806.778,99	892.484,05	885.320,22	940.663,78	996.616,80	1.075.449,63	1.526.139,57	1.526.139,57	1.526.139,57	1.526.139,57	1.526.139,57	1.526.139,57
Outras receitas correntes	1.977.271,50	964.994,71	1.185.219,29	796.985,70	644.827,94	903.292,16	1.563,18	1.563,18	1.563,18	1.563,18	1.563,18	1.563,18
DEDUÇÕES (II)	0,00	15.000,00	0,00	0,00	0,00	0,00	0,00	0,00	0,00	0,00	0,00	0,00
Contrib. do servidor para o plano de pr	0,00	351.070,92	317.502,66	379.427,98	467.726,40	501.553,18	532.787,42	532.787,42	532.787,42	532.787,42	532.787,42	532.787,42
Comp. financ. entre regimes de previden	0,00	0,00	0,00	0,00	0,00	0,00	0,00	0,00	0,00	0,00	0,00	0,00
Ded. de receita para formação do Fundeb	318.281,96	351.070,92	317.502,66	379.427,98	467.726,40	501.553,18	532.787,42	532.787,42	532.787,42	532.787,42	532.787,42	532.787,42
RECEITA CORRENTE LÍQUIDA (III)=(I-II)	4.960.137,72	3.383.832,48	3.464.443,53	3.353.956,85	3.610.249,94	5.597.024,89	5.411.357,86	5.411.357,86	5.411.357,86	5.411.357,86	5.411.357,86	5.411.357,86

[Handwritten signatures and marks]

Ceará
Governo Municipal de Alto Santo
Consolidado

RELATÓRIO RESUMIDO DA EXECUÇÃO ORÇAMENTÁRIA
DEMONSTRATIVO DA RECEITA CORRENTE LÍQUIDA
ORÇAMENTO FISCAL E DA SEGURIDADE SOCIAL
3º bimestre de 2021 (até Junho)

Pag.: 0002

RECEITA CORRENTE LÍQUIDA AJUSTADA PARA CÁLCULO DOS LIMITES DE ENDEVIDAMENTO (V)=(III-IV)	4.960.137,72	3.383.832,48	3.464.443,53	3.353.956,85	3.610.249,94	5.597.024,89	4.261.357,86
(-) Transferências obrigatórias da União relativas às emendas individuais (art. 166-A, parágrafo 1º, da CF) (IV)	0,00	0,00	0,00	0,00	0,00	0,00	0,00
RECEITA CORRENTE LÍQUIDA AJUSTADA PARA CÁLCULO DOS LIMITES DE ENDEVIDAMENTO (V)=(III-IV)	4.960.137,72	3.383.832,48	3.464.443,53	3.353.956,85	3.610.249,94	5.597.024,89	4.261.357,86
(-) Transferências obrigatórias da União relativas às emendas de bancada (art. 166, parágrafo 16, da CF) (VI)	0,00	0,00	0,00	0,00	0,00	0,00	0,00
RECEITA CORRENTE LÍQUIDA AJUSTADA PARA CÁLCULO DOS LIMITES DA DESPESA COM PESSOAL (VII)=(V-VI)	4.960.137,72	3.383.832,48	3.464.443,53	3.353.956,85	3.610.249,94	5.597.024,89	4.261.357,86

R\$ 1,00








NOSSO MUNICÍPIO EM BOAS MÃOS
PREFEITURA MUNICIPAL DE ALTO SANTO

Ceará
Governo Municipal de Alto Santo
Consolidado

RREO - ANEXO 3 (LRF, Art.53, inciso I)

RELATÓRIO RESUMIDO DA EXECUÇÃO ORÇAMENTÁRIA
DEMONSTRATIVO DA RECEITA CORRENTE LÍQUIDA
ORÇAMENTO FISCAL E DA SEGURIDADE SOCIAL
3º bimestre de 2021 (até Junho)

ESPECIFICAÇÃO

EVOLUÇÃO DA RECEITA REALIZADA NOS ÚLTIMOS 12 MESES

R\$ 1,00

RECEITAS CORRENTES (I)	EVOLUÇÃO DA RECEITA REALIZADA NOS ÚLTIMOS 12 MESES						TOTAL (ÚLTIMOS 12 MESES)	PREVISÃO ATUALIZADA EXERCÍCIO
	Feb/2021	Mar/2021	Abr/2021	Mai/2021	Jun/2021			
IMPOSTOS, TAXAS e Contribuições de Melho	4.624.278,26	4.374.713,19	4.146.734,24	4.389.575,00	4.365.581,96	54.550.235,84	51.568.500,00	
IPDJ	46.144,14	33.101,74	37.789,03	83.281,97	101.853,60	1.312.025,38	752.000,00	
ISS	845,15	184,59	741,91	985,41	1.101,77	23.758,76	32.500,00	
ITBI	26.098,45	22.952,01	20.891,75	45.360,34	34.386,42	600.928,40	353.000,00	
IRRF	1.607,23	0,00	1.506,00	4.574,48	0,00	22.434,78	41.500,00	
Outros Impostos, Taxas e Contribuições	15.759,63	6.752,08	7.549,31	1.488,45	2.697,10	21.507,61	300.000,00	
Contribuições	1.833,68	3.213,06	7.106,06	30.873,29	63.668,37	21.507,61	25.000,00	
Contribuição Patrimonial	63.439,49	58.146,93	81.810,07	19.278,28	28.892,54	506.006,03	450.000,00	
Recémto de Aplicação Financeira	10.580,44	10.377,25	37.672,93	35.773,32	39.231,23	281.993,18	475.500,00	
Outras Receitas Patrimoniais	10.580,44	10.377,25	37.672,93	35.773,32	39.231,23	281.993,18	475.500,00	
Receita Industrial	0,00	0,00	0,00	0,00	0,00	0,00	0,00	
Receita Agropecuária	0,00	0,00	0,00	0,00	0,00	0,00	0,00	
Receita de Serviços	0,00	0,00	0,00	0,00	0,00	0,00	0,00	
Transferências Correntes	4.504.114,19	4.273.081,22	3.988.519,87	4.224.710,77	4.195.363,53	52.405.934,01	49.640.000,00	
Cota-parte do FPM	2.504.597,28	1.678.778,95	1.755.036,17	2.109.311,83	1.824.227,20	21.635.564,77	22.000.000,00	
Cota-parte do ICMS	413.281,47	879.484,34	551.579,39	579.690,65	616.761,07	6.901.831,74	4.800.000,00	
Cota-parte do IPVA	98.037,37	45.981,95	46.839,02	52.428,11	51.422,16	544.405,68	400.000,00	
Cota-parte do ITR	91,26	0,00	76,95	91,30	12,85	14.197,26	20.000,00	
Transferências da LC 87/96	4.703,88	2.351,94	2.351,94	2.351,94	2.351,94	10.000,00	10.000,00	
Transferências da LC 61/89	2.632,90	3.126,37	3.133,59	3.030,73	2.780,14	40.186,22	30.000,00	
Transferências do Fundo	1.041.718,28	1.173.170,36	1.150.729,59	900.328,59	2.780,14	29.169,38	30.000,00	
Outras transferências correntes	439.051,75	490.193,36	478.771,22	577.471,62	643.395,10	10.627.613,71	12.000.000,00	
Outras receitas correntes	0,00	0,00	0,00	26.530,66	241,06	44.277,24	251.000,00	
DEDUÇÕES (II)	603.728,06	521.474,34	471.333,44	548.911,73	499.040,70	5.512.838,19	5.052.000,00	
Contrib. do servidor para o plano de pr	0,00	0,00	0,00	0,00	0,00	0,00	0,00	
Comp. financ. entre regimes de previden	0,00	0,00	0,00	0,00	0,00	0,00	0,00	
Ded. de receita para formação do Fundo	603.728,06	521.474,34	471.333,44	548.911,73	499.040,70	5.512.838,19	5.052.000,00	
RECEITA CORRENTE LÍQUIDA (III)=(I-II)	4.020.550,20	3.853.238,85	3.675.400,80	3.840.663,27	3.866.541,26	49.037.397,65	46.516.500,00	

AS

AS

AS

AS

Ceará
Governo Municipal de Alto Santo
Consolidado
ORÇAMENTO FISCAL E DA SEGURIDADE SOCIAL

RELATÓRIO RESUMIDO DA EXECUÇÃO ORÇAMENTÁRIA
DEMONSTR. DAS RECEITAS E DESPESAS PREVIDENCIÁRIAS
DO REGIME PRÓPRIO DE PREVIDÊNCIA DOS SERVIDORES

3º bimestre de 2021 (Maio a junho)

Pág.: 0001

RREO - ANEXO 4 (LRF, Art 53, inciso II)

R\$ 1,00

REGIME PRÓPRIO DE PREVIDÊNCIA DOS SERVIDORES - RPPS

FUNDO EM CAPITALIZAÇÃO (PLANO PREVIDENCIÁRIO)

RECEITAS PREVIDENCIÁRIAS - RPPS (FUNDO EM CAPITALIZAÇÃO)	PREVISÃO ATUALIZADA (a)	RECEITAS REALIZADAS	
		ATÉ O BIMESTRE (b)	
RECEITAS CORRENTES (1)	701.500,00	143.536,25	
Receita de contribuições dos segurados	201.000,00	29.058,85	
Ativo	201.000,00	29.058,85	
Inativo	0,00	0,00	
Pensionista	0,00	0,00	
Receita de contribuições patronais	100.500,00	42.609,44	
Ativo	100.500,00	42.609,44	
Inativo	0,00	0,00	
pensionista	0,00	0,00	
Receita patrimonial	400.000,00	71.867,96	
Receitas Imobiliárias	0,00	0,00	
Receitas de valores Mobiliários	400.000,00	71.867,96	
Outras receitas patrimoniais	0,00	0,00	
Receitas de serviços	0,00	0,00	
Outras receitas correntes	0,00	0,00	
Compensação financeira entre os regimes	0,00	0,00	
Receita de aportes periódicos para amortização de déficit atuarial do RPPS (II)	0,00	0,00	
Demais receitas correntes	0,00	0,00	
RECEITAS DE CAPITAL (III)	0,00	0,00	
Alienação de bens, direitos e ativos	0,00	0,00	
Amortização de empréstimos	0,00	0,00	
Outras receitas de capital	0,00	0,00	







NOSSO MUNICÍPIO EM BOAS MÃOS
PREFEITURA MUNICIPAL DE ALTO SANTO

Ceará
Governo Municipal de Alto Santo
Consolidado
ORÇAMENTO FISCAL E DA SEGURIDADE SOCIAL

RELATÓRIO RESUMIDO DA EXECUÇÃO ORÇAMENTÁRIA
DEMONSTR. DAS RECEITAS E DESPESAS PREVIDENCIÁRIAS
DO REGIME PRÓPRIO DE PREVIDÊNCIA DOS SERVIDORES

3º bimestre de 2021 (Maio a Junho)

TOTAL DAS RECEITAS DO FUNDO EM CAPITALIZAÇÃO (IV) = (I + III - II)	701.500,00	143.536,25
--	------------	------------

FUNDO EM CAPITALIZAÇÃO (PLANO PREVIDENCIÁRIO)

DESPESAS PREVIDENCIÁRIAS - RPPS (FUNDO EM CAPITALIZAÇÃO)	DOTAÇÃO ATUALIZADA (C)	DESPESAS EMPENHADAS Até o bimestre (d)	DESPESAS LIQUIDADAS Até o bimestre (e)	DESPESAS PAGAS Até o bimestre (f)	INSCRITAS EM RESTOS A PAGAR NÃO PROCESSADAS No Exercício (g)
Benefícios					
Aposentadorias	65.000,00	14.300,00	6.600,00	6.600,00	
Pensões por morte	50.000,00	14.300,00	6.600,00	6.600,00	
Outras despesas previdenciárias	15.000,00	0,00	0,00	0,00	
Compensação financeira entre os regimes	128.020,00	70.550,00	49.830,91	49.280,91	
Demais despesas previdenciárias	0,00	0,00	0,00	0,00	
TOTAL DAS DESPESAS DO FUNDO EM CAPITALIZAÇÃO (V)	193.020,00	84.850,00	56.430,91	55.880,91	
RESULTADO PREVIDENCIÁRIO - FUNDO EM CAPITALIZAÇÃO (VI)=(IV-V)(2)	508.480,00	58.686,25	87.105,34	87.655,34	
RECURSOS RPPS ARRECADADOS EM EXERCÍCIOS ANTERIORES					
Valor					
RESERVA ORÇAMENTÁRIA DO RPPS					
Valor					
APORTES DE RECURSOS PARA O FUNDO EM CAPITALIZAÇÃO DO RPPS					
Valor					
Plano de amortização - contribuição patronal suplementar					
Plano de amortização - aporte periódico de valores predefinidos					
Outros aportes para o RPPS					
Recursos para cobertura de déficit financeiro					

ds


Ceará
Governho Municipal de Alto Santo
Consolidado
ORÇAMENTO FISCAL E DA SEGURIDADE SOCIAL

RELATÓRIO RESUMIDO DA EXECUÇÃO ORÇAMENTÁRIA
DEMONSTR. DAS RECEITAS E DESPESAS PREVIDENCIÁRIAS
DO REGIME PRÓPRIO DE PREVIDÊNCIA DOS SERVIDORES

3º bimestre de 2021 (Maio a Junho)

Pag.: 0004

BENS E DIREITOS DO RPPS (FUNDO EM CAPITALIZAÇÃO)	SALDO ATUAL
Caixa e Equivalentes de Caixa	11.154.993,92
Investimentos e aplicações	0,00
Outros bens e direitos	0,00



Ceará
Governor Municipal de Alto Santo
Consolidado
ORGANISMO FISCAL E DA SEGURIDADE SOCIAL

RELATÓRIO RESUMIDO DA EXECUÇÃO ORÇAMENTÁRIA
DEMONSTR. DAS RECEITAS E DESPESAS PREVIDENCIÁRIAS
DO REGIME PRÓPRIO DE PREVIDÊNCIA DOS SERVIDORES

3º bimestre de 2021 (Maio a Junho)

Pag.: 0005

RREO - ANEXO 4 (LRF, Art 53, inciso II)

R\$ 1,00

FUNDO EM REPARTIÇÃO (PLANO FINANCEIRO)

RECEITAS PREVIDENCIÁRIAS - RPPS (FUNDO EM REPARTIÇÃO)	PREVISÃO ATUALIZADA (a)	RECEITAS REALIZADAS Até o Bimestre (b)
RECEITAS CORRENTES (VII)		
Receita de contribuições dos segurados		
Ativo	0,00	0,00
Inativo	0,00	0,00
Pensionista	0,00	0,00
Receita de contribuições patronais		
Ativo	0,00	0,00
Inativo	0,00	0,00
Pensionista	0,00	0,00
Receita patrimonial		
Receitas Imobiliárias	0,00	0,00
Receitas de valores mobiliários	0,00	0,00
Outras receitas patrimoniais	0,00	0,00
Receitas de serviços	0,00	0,00
Outras receitas correntes	0,00	0,00
Compensação financeira entre os regimes	0,00	0,00
Demais receitas correntes	0,00	0,00
RECEITAS DE CAPITAL (VIII)		
Alienação de bens, direitos e ativos	0,00	0,00
Amortização de empréstimos	0,00	0,00
Outras receitas de capital	0,00	0,00
TOTAL DAS RECEITAS DO FUNDO EM REPARTIÇÃO (IX) = (VII + VIII)	0,00	0,00

[Handwritten signature]

[Handwritten signature]

[Handwritten signature]

[Handwritten signature]

RELATÓRIO RESUMIDO DA EXECUÇÃO ORÇAMENTÁRIA
DEMONSTR. DAS RECEITAS E DESPESAS PREVIDENCIÁRIAS
DO REGIME PRÓPRIO DE PREVIDÊNCIA DOS SERVIDORES
3º bimestre de 2021 (Maio a Junho)

FUNDO EM REPARTIÇÃO (PLANO FINANCEIRO)

DESPESAS PREVIDENCIÁRIAS - RPPS (FUNDO EM REPARTIÇÃO)	DOTAÇÃO ATUALIZADA (c)	DESPESAS EMPENHADAS Até o Bimestre (d)	DESPESAS LIQUIDADAS Até o Bimestre (e)	DESPESAS PAGAS Até o Bimestre (f)	INSCRITAS EM RESTOS A PAGAR NÃO PROCESSADAS No Exercício (g)
Benefícios	0,00	0,00	0,00	0,00	
Aposentadorias	0,00	0,00	0,00	0,00	
Pensões por Morte	0,00	0,00	0,00	0,00	
Outras despesas previdenciárias	0,00	0,00	0,00	0,00	
Compensação Financeira entre os regimes	0,00	0,00	0,00	0,00	
Demais despesas previdenciárias	0,00	0,00	0,00	0,00	
TOTAL DAS DESPESAS DO FUNDO EM REPARTIÇÃO (X)	0,00	0,00	0,00	0,00	
RESULTADO PREVIDENCIÁRIO - FUNDO EM REPARTIÇÃO (XI)=(IX-X)(2)	0,00	0,00	0,00	0,00	

Handwritten signature

Handwritten signature

Handwritten signature

Handwritten signature

Ceará
GOVERNO MUNICIPAL de Alto Santo
CONSOLIDADO
ORÇAMENTO FISCAL E DA SEGURIDADE SOCIAL

RELATÓRIO RESUMIDO DA EXECUÇÃO ORÇAMENTÁRIA
DEMONSTR. DAS RECEITAS E DESPESAS PREVIDENCIÁRIAS
DO REGIME PRÓPRIO DE PREVIDÊNCIA DOS SERVIDORES

3º bimestre de 2022 (Maio a Junho)

APORTES DE RECURSOS PARA O FUNDO EM REPARTIÇÃO DO RPPS	
RECURSOS PARA COBERTURA DE INSUFICIÊNCIAS FINANCEIRAS	APORTES REALIZADOS
RECURSOS PARA FORMAÇÃO DE RESERVA	0,00
	0,00

ADMINISTRAÇÃO DO REGIME PRÓPRIO DE PREVIDÊNCIA DOS SERVIDORES - RPPS

RECEITAS DA ADMINISTRAÇÃO - RPPS	PREVISÃO ATUALIZADA (a)	RECEITAS REALIZADAS Até o bimestre (b)
RECEITAS CORRENTES	0,00	0,00
TOTAL DAS RECEITAS DA ADMINISTRAÇÃO RPPS (XII)	0,00	0,00

DESPESAS DA ADMINISTRAÇÃO - RPPS	DOTAÇÃO ATUALIZADA (c)	DESPESAS EMPENHADAS Até o bimestre (d)	DESPESAS LIQUIDADAS Até o bimestre (e)	DESPESAS PAGAS Até o bimestre (f)	INSCRITAS EM RESTOS A PAGAR NÃO PROCESSADAS NO EXERCÍCIO (g)
DESPESAS CORRENTES (XIII)	0,00	0,00	0,00	0,00	
Pessoal e Encargos Sociais	0,00	0,00	0,00	0,00	
Demais Despesas Correntes	0,00	0,00	0,00	0,00	
DESPESAS DE CAPITAL (XIV)	0,00	0,00	0,00	0,00	
TOTAL DAS DESPESAS DA ADMINISTRAÇÃO RPPS (XV) = (XIII + XIV)	0,00	0,00	0,00	0,00	
RESULTADO DA ADMINISTRAÇÃO RPPS (XVI) = (XII - XV)2	0,00	0,00	0,00	0,00	

Handwritten signature

Handwritten signature

Handwritten signature

Handwritten signature

Ceará
Governo Municipal de Alto Santo
Consolidado
ORÇAMENTO FISCAL E DA SEGURIDADE SOCIAL

RELATÓRIO RESUMIDO DA EXECUÇÃO ORÇAMENTÁRIA
DEMONSTR. DAS RECEITAS E DESPESAS PREVIDENCIÁRIAS
DO REGIME PRÓPRIO DE PREVIDÊNCIA DOS SERVIDORES

3º bimestre de 2021 (Maio a Junho)

Pág.: 0008

BENEFÍCIOS PREVIDENCIÁRIOS MANTIDOS PELO TESOUREIRO

RECEITAS PREVIDENCIÁRIAS (BENEFÍCIOS MANTIDOS PELO TESOUREIRO)	PREVISÃO ATUALIZADA (a)	RECEITAS REALIZADAS Até o bimestre (b)
Contribuições dos Servidores	0,00	0,00
Demais receitas previdenciárias	0,00	0,00
TOTAL DAS RECEITAS (BENEFÍCIOS MANTIDOS PELO TESOUREIRO) (XVII)	0,00	0,00

DESPESAS PREVIDENCIÁRIAS (BENEFÍCIOS MANTIDOS PELO TESOUREIRO)	DOTAÇÃO ATUALIZADA (c)	DESPESAS EMPENHADAS Até o bimestre (d)	DESPESAS LIQUIDADAS Até o bimestre (e)	DESPESAS PAGAS Até o bimestre (f)	INSCRITAS EM RESTOS A PAGAR NÃO PROCESSADAS NO EXERCÍCIO (g)
Aposentadorias	0,00	0,00	0,00	0,00	0,00
Pensões	0,00	0,00	0,00	0,00	0,00
Outras despesas previdenciárias	0,00	0,00	0,00	0,00	0,00
TOTAL DAS DESPESAS (BENEFÍCIOS MANTIDOS PELO TESOUREIRO) (XVIII)	0,00	0,00	0,00	0,00	0,00

RESULTADO DOS BENEFÍCIOS MANTIDOS PELO TESOUREIRO (XIX)=(XVII-XVIII) (2)

0,00 | 0,00 | 0,00 | 0,00 | 0,00


NOTA:
 FONTE: SISTEMA: Aspec Informática - UNID RESPONSÁVEL: Prefeitura Municipal de Alto Santo - DATA DA EMISSÃO: 26/07/2021 - HORA : 16:46:41
 (1) Como a Portaria MPS 746/2011 determina que os recursos provenientes desses aportes devem permanecer aplicados, no mínimo, por 5 (cinco) anos, essa receita não deverá compor o total das receitas previdenciárias do período de apuração
 (2) O resultado previdenciário poderá ser apresentado por meio da diferença entre previsão da receita e a dotação da despesa e entre a receita realizada e a despesa líquida (do 1º ao 5º bimestre) e a despesa empenhada (no 6º bimestre).




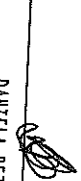
RELATÓRIO RESUMIDO DA EXECUÇÃO ORÇAMENTÁRIA
DEMONSTR. DAS RECEITAS E DESPESAS PREVIDENCIÁRIAS
DO REGIME PRÓPRIO DE PREVIDÊNCIA DOS SERVIDORES


3º bimestre de 2021 (Maio a Junho)

Pag.: 0009


JOSÉ JOENI HOLANDA DE ARAUJO
PREFEITO MUNICIPAL


ATAÇ - ASSESSORIA TÉCNICA ADMINISTRATI
CONTAADOR


DANIELA BEZERRA LIMA
SECRETÁRIA


FRANCISCA LUANA DIÓGENES OSTERNE
CONTROLADORA


Ceará
Governo Municipal de Alto Santo
Consolidado


RELATÓRIO RESUMIDO DA EXECUÇÃO ORÇAMENTÁRIA
DEMONSTRATIVO DOS RESULTADOS PRIMÁRIO E NOMINAL
ORÇAMENTOS FISCAL E DA SEGURIDADE SOCIAL
3º Bimestre de 2021 (Maio a Junho)

RREO - ANEXO 6 (LRF, Art 53, inciso III)

R\$ 1,00

RECEITAS PRIMÁRIAS	ACIMA DA LINHA	
	PREVISÃO ATUALIZADA	RECEITAS REALIZADAS ATÉ O BIMESTRE (a)
RECEITAS CORRENTES (I)	46.116.500,00	24.595.884,28
Receita tributária	752.000,00	345.906,14
IPTU	32.500,00	4.207,90
ISS	353.000,00	188.484,44
ITBI	41.500,00	9.248,88
IRRF	300.000,00	124.159,43
Outros impostos, taxas e contribuições de melhoria	25.000,00	19.805,49
Contribuições	450.000,00	259.819,31
Receita patrimonial	75.500,00	66.992,41
Aplicações financeiras (II)	75.500,00	66.992,41
Outras receitas patrimoniais	0,00	0,00
Transferências correntes	44.588.000,00	23.893.889,18
Cota-parte do FPM	18.000.000,00	9.426.215,31
Cota-parte do ICMS	3.840.000,00	2.983.807,76
Cota-parte do IPVA	320.000,00	283.540,25
Cota-parte do ITR	16.000,00	1.772,43
Transferências da LC 87/1996	8.000,00	14.111,64
Transferências da LC 61/1989	24.000,00	13.767,02
Transferências do Fundeb	12.000.000,00	7.015.652,36
Outras transferências correntes	10.380.000,00	4.155.022,41
Demais receitas correntes	251.000,00	29.277,24
Outras receitas financeiras (III)	0,00	0,00
Receitas correntes restantes	251.000,00	29.277,24
RECEITAS PRIMÁRIAS CORRENTES (IV)=(I-II-III)	46.041.000,00	24.528.891,87
RECEITAS DE CAPITAL (V)	3.182.000,00	0,00
Operações de crédito (VI)	0,00	0,00





Ceará
Governho Municipal de Alto Santo
Consolidado

RELATÓRIO RESUMIDO DA EXECUÇÃO ORÇAMENTÁRIA
DEMONSTRATIVO DOS RESULTADOS PRIMÁRIO E NOMINAL
ORÇAMENTOS FISCAL E DA SEGURIDADE SOCIAL
3º bimestre de 2021 (Maio a Junho)

Pag.: 0002

Amortização de empréstimos (VII)	0,00	0,00						
Alienação de bens	10.000,00	0,00						
Receitas de alienação de investimentos temporários (VIII)	0,00	0,00						
Receitas de alienação de investimentos permanentes (IX)	0,00	0,00						
Outras alienação de bens	0,00	0,00						
Transferências de capital	10.000,00	0,00						
Convenios	3.172.000,00	0,00						
Outras transferências de capital	1.372.000,00	0,00						
Outras receitas de capital	1.800.000,00	0,00						
Outras receitas de capital não primárias (X)	0,00	0,00						
Outras receitas de capital primárias	0,00	0,00						
RECEITAS PRIMÁRIAS DE CAPITAL (XI) = (V - VI - VII - VIII - IX - X)	3.182.000,00	0,00						
RECEITA PRIMÁRIA TOTAL (XII) = (IV + XI)	49.223.000,00	24.528.891,87						

DESPESAS PRIMÁRIAS	DOTAÇÃO ATUALIZADA	ATÉ O BIMESTRE/2021						RESTOS A PAGAR NÃO PROCESSADOS		
		DESPESAS EMPENHADAS	DESPESAS LIQUIDADAS	DESPESAS PAGAS (a)	RESTOS A PAGAR PROCESSADOS PAGOS (b)	LIQUIDADOS	PAGOS (c)			
DESPESAS CORRENTES (XIII)	45.292.722,00	29.256.066,73	18.406.572,15	17.424.408,53	160.369,14	42.798,24	42.798,24			
Pessoal e encargos sociais	28.407.710,00	21.556.654,11	13.951.754,13	13.611.831,93	0,00	0,00	0,00			
Juros e encargos da dívida (XIV)	0,00	0,00	0,00	0,00	0,00	0,00	0,00			
Outras despesas correntes	16.885.012,00	7.699.412,62	4.454.818,02	3.812.576,60	160.369,14	42.798,24	42.798,24			
DESPESAS PRIMÁRIAS CORRENTES (XV) = (XIII - XIV)	45.292.722,00	29.256.066,73	18.406.572,15	17.424.408,53	160.369,14	42.798,24	42.798,24			
DESPESAS DE CAPITAL (XVI)	3.893.218,00	1.980.050,14	1.362.520,48	1.325.249,44	99.041,72	103.376,77	103.376,77			
Investimentos	3.173.218,00	1.523.754,62	906.216,96	868.945,92	99.041,72	103.376,77	103.376,77			
Inversões financeiras	0,00	0,00	0,00	0,00	0,00	0,00	0,00			
Concessão de empréstimos e financiamentos (XVII)	0,00	0,00	0,00	0,00	0,00	0,00	0,00			
Aquisição de título de capital já integralizado (XVIII)	0,00	0,00	0,00	0,00	0,00	0,00	0,00			
Aquisição de título de crédito (XIX)	0,00	0,00	0,00	0,00	0,00	0,00	0,00			
Demais inversões financeiras	0,00	0,00	0,00	0,00	0,00	0,00	0,00			

Ceará
Governo Municipal de Alto Santo
Consolidado

RELATÓRIO RESUMIDO DA EXECUÇÃO ORÇAMENTÁRIA
DEMONSTRATIVO DOS RESULTADOS PRIMÁRIO E NOMINAL
ORÇAMENTOS FISCAL E DA SEGURIDADE SOCIAL
3º bimestre de 2021 (Maio a Junho)

Pág.: 0003


Amortização de dívida (XX)	720.000,00	456.303,52	456.303,52	456.303,52	0,00	0,00	0,00
DESPESAS PRIMÁRIAS DE CAPITAL (XXI) = (XVI - XVII - XVIII - XIX - XX)	3.173.218,00	1.523.754,62	906.216,96	868.945,92	99.041,72	103.376,77	103.376,77
RESERVA DE CONTINGÊNCIA (XXII)	260.000,00	0,00	0,00	0,00	0,00	0,00	0,00
DESPESA PRIMÁRIA TOTAL (XXIII) = (XX + XXI + XXII)	48.725.940,00	30.779.821,35	19.312.789,11	18.293.354,45	259.410,86	146.175,01	146.175,01
RESULTADO PRIMÁRIO - Acima da linha (XXIV) = (XIIa) - (XXIIIa + XXI + IIb + XXIIIc)							5.829.951,55

META FISCAL PARA O RESULTADO PRIMÁRIO	VALOR CORRENTE
Meta fixada no Anexo de Metas Fiscais da LDO para o exercício de referência	3.600.000,00

JUROS, Encargos e Variações Monetárias Ativos (XXV) JUROS, Encargos e Variações Monetárias Passivos (XXVI)	VALOR CORRENTE	ATÉ O BIMESTRE/2021
		VALOR CORRENTE
RESULTADO NOMINAL - Acima da linha (XXVII) = XXIV + XXV - XXVI		5.374.680,07

Meta fixada no Anexo de Metas Fiscais da LDO para o exercício de referência	-	-5.000.000,00
ABAIXO DA LINHA		
CÁLCULO DO RESULTADO NOMINAL		SALDO






Ceará
Governo Municipal de Alto Santo
Consolidado

RELATÓRIO RESUMIDO DA EXECUÇÃO ORÇAMENTÁRIA
DEMONSTRATIVO DOS RESULTADOS PRIMÁRIO E NOMINAL
ORÇAMENTOS FISCAL E DA SEGURIDADE SOCIAL
3º trimestre de 2021 (Maio a Junho)

Pag.: 0004

	EM 31 DE DEZEMBRO (a)	ATÉ O BIMESTRE (b)
DÍVIDA CONSOLIDADA (XXVIII)	10.060.394,84	10.054.686,92
DEDUÇÕES (XXIX)	0,00	681.296,89
Disponibilidade de caixa	0,00	681.296,89
Disponibilidade de caixa bruta	3.977.549,20	9.587.843,01
(-) Restos a pagar processados (XXX)	9.165.956,98	8.906.546,12
Demais haveres financeiros	0,00	0,00
DÍVIDA CONSOLIDADA LÍQUIDA (XXXI)=(XXVIII-XXIX)	10.060.394,84	9.373.390,03
RESULTADO NOMINAL - Abaixo da linha (XXXII)=(XXXIa - XXXIb)	-	687.004,81

	ATÉ O BIMESTRE/2021
AJUSTE METODOLÓGICO	
VARIACÃO SALDO RPP = (XXXIII) = (XXXa - XXXb)	-
RECEITA DE ALIENAÇÃO DE INVESTIMENTOS PERMANENTES (IX)	259.410,86
PASSIVOS RECONHECIDOS NA DC (XXXIV)	0,00
VARIAÇÃO CAMBIAL (XXXV)	0,00
PAGAMENTO DE PRECATORIOS INTEGRANTES DA DC (XXXVI)	0,00
AJUSTES RELATIVOS AO RPPS(XXXVII)	0,00
OUTROS AJUSTES (XXXVIII)	0,00
RESULTADO NOMINAL AJUSTADO - Abaixo da linha (XXXIX) = (XXXII -XXXIII -IX+XXXIV+XXXV -XXXVI+XXXVII+XXXVIII)	427.593,95
RESULTADO PRIMÁRIO - Abaixo da linha (XL) = XXXIX - (XXV -XXVI)	882.865,43
INFORMAÇÕES ADICIONAIS	
SALDO DE EXERCÍCIOS ANTERIORES	PREVISÃO ORÇAMENTÁRIA
Recursos arrecadados em exercícios anteriores - RPPS	0,00
	0,00








Ceará
Governo Municipal de Alto Santo
Consolidado


RELATÓRIO RESUMIDO DA EXECUÇÃO ORÇAMENTÁRIA
DEMONSTRATIVO DOS RESULTADOS PRIMÁRIO E NOMINAL
ORÇAMENTOS FISCAL E DA SEGURIDADE SOCIAL
3º bimestre de 2021 (Maio a Junho)


Superávit financeiro utilizado para abertura e reabertura de créditos adicionais | - | 0,00 |
RESERVA ORÇAMENTÁRIA DO RPPS | - | 0,00 |

FONTE: SISTEMA: ASPEC Informática - UNIDADE RESPONSÁVEL: Prefeitura Municipal de Alto Santo - DATA DA EMISSÃO: 26/07/2021 - HORA DA EMISSÃO: 16:49:15


JOSE JOENI HOLANDA DE ARAUJO
PREFEITO MUNICIPAL


ATAÇ - ACESSORIA TÉCNICA ADMINISTRATI
CONTAADOR


DANIELA BEZERRA LIMA
SECRETÁRIA


FRANCISCA LUANA DÍGENES OSTERNE
CONTROLADORA


Ceará
Governho Municipal de Alto Santo
Consolidado

RREO - ANEXO 7 (LRF, Art 53, inciso V)

RELATÓRIO RESUMIDO DA EXECUÇÃO ORÇAMENTÁRIA
DEMONSTRATIVO DOS RESTOS A PAGAR
POR PODER E ÓRGÃO
ORÇAMENTOS FISCAL E DA SEGURIDADE SOCIAL
3º Bimestre de 2021 (Maio a Junho)

R\$ 1,00

PODER / ÓRGÃO	RESTOS A PAGAR PROCESSADOS E NÃO PROCESSADOS LIQUIDADOS EM EXERCÍCIOS ANTERIORES					SALDO (e) = (a+b) - (c+d)
	INSCRITOS		PAGOS (c)	CANCELADOS (d)		
	EM EXERCÍCIOS ANTERIORES (a)	EM 31 DE DEZ, EXERC. ANTERIOR (b)				
RESTOS A PAGAR (EXCETO INTRA-ORÇAMENTÁRIO (I))	4.317.162,01	4.848.794,91	239.410,86	0,00	8.906.546,12	
Executivo	4.317.162,01	4.848.794,97	239.410,86	0,00	8.906.546,12	
2016-Secretaria de Administracao	170.733,18	0,00	0,00	0,00	170.733,18	
2016-Secretaria de Financas	15,35	0,00	0,00	0,00	15,35	
2016-Fundo Municipal de Educacao - FME	318.373,15	0,00	0,00	0,00	318.373,15	
2016-FUNDES	166.980,31	0,00	0,00	0,00	166.980,31	
2016-Secretaria de Educacao	8.768,11	0,00	0,00	0,00	8.768,11	
2016-Fundo Municipal de Saude - FMS	87.715,84	0,00	0,00	0,00	87.715,84	
2016-Secretaria de Saude	5.157,88	0,00	0,00	0,00	5.157,88	
2016-Municipal de Assistencia Soci	249,35	0,00	0,00	0,00	249,35	
2016-Secretaria de Acao Social	26.294,24	0,00	0,00	0,00	26.294,24	
2016-Secretaria de Agricultura	1.209.801,48	0,00	0,00	0,00	1.209.801,48	
2016-Secretaria de Obras e Urbanismo	219.470,66	0,00	0,00	0,00	219.470,66	
2016-Secretaria de Cultura	200,00	0,00	0,00	0,00	200,00	
2016-Secretaria Mun. do Esporte e Juvent	2.800,00	0,00	0,00	0,00	2.800,00	
2017-Fundo Municipal de Saude - FMS	191,30	0,00	0,00	0,00	191,30	
2017-Secretaria de governo	1.874,00	0,00	0,00	0,00	1.874,00	
2017-Secretaria de Administração e Finan	180,00	0,00	0,00	0,00	180,00	
2017-Sec. de Des. Agrario e Meio Ambiente	420,00	0,00	0,00	0,00	420,00	
2017-Fundo Municipal de Educação	18.778,30	0,00	0,00	0,00	18.778,30	
2017-Fundo Municipal de Assistência Soci	121,35	0,00	0,00	0,00	121,35	
2017-Sec. Infraestrutura, obras e Urbanism	85,48	0,00	0,00	0,00	85,48	
2018-Secretaria de governo	5.167,00	0,00	0,00	0,00	5.167,00	






Ceará
Governo Municipal de Alto Santo
Consolidado

RREO - ANEXO 7 (LRF, Art. 53, inciso V)

RELATÓRIO RESUMIDO DA EXECUÇÃO ORÇAMENTÁRIA
DEMONSTRATIVO DOS RESTOS A PAGAR
POR PODER E ÓRGÃO
ORÇAMENTOS FISCAL E DA SEGURIDADE SOCIAL
3º Bimestre de 2021 (Maio a Junho)

R\$ 1,00

PODER / ÓRGÃO	RESTOS A PAGAR PROCESSADOS E NÃO PROCESSADOS LIQUIDADOS EM EXERCÍCIOS ANTERIORES				
	INSCRITOS		PAGOS	CANCELADOS	SALDO
	EM EXERCÍCIOS ANTERIORES (a)	EM 31 DE DEZ. EXERC. ANTERIOR (b)			
2018-Controladoria e Ouvidoria geral	257,24	0,00	0,00	0,00	257,24
2018-Secretaria de Administração e Finan	11.408,12	0,00	0,00	0,00	11.408,12
2018-Fundo Municipal de Educação	1.403,66	0,00	0,00	0,00	1.403,66
2018-Fundo Municipal de Saúde	2.465,76	0,00	0,00	0,00	2.465,76
2018-Fundo Municipal de Assistência Soci	37.418,65	0,00	0,00	0,00	37.418,65
2018-Sec. de Infraestrutura, Obras e Urban	33.912,08	0,00	0,00	0,00	33.912,08
2018-Sec. de Desenvol. Agrário e Meio Amb	10.190,00	0,00	0,00	0,00	10.190,00
2018-Secretaria de Cultura e Juventude	9.990,00	0,00	0,00	0,00	9.990,00
2018-Sec. Políticas a Mulher e Acessibili	12.731,01	0,00	0,00	0,00	12.731,01
2019-Secretaria de governo	2.026,36	0,00	0,00	0,00	2.026,36
2019-Secretaria de Administração e Finan	41.141,23	0,00	0,00	0,00	41.141,23
2019-Controladoria e Ouvidoria geral	23.266,68	0,00	0,00	0,00	23.266,68
2019-Sec. de Desenvol. Agrário e Meio Amb	40.360,00	0,00	0,00	0,00	40.360,00
2019-Sec. de Infraestrutura, Obras e Urban	147.360,93	0,00	0,00	0,00	147.360,93
2019-Sec. Políticas a Mulher e Acessibili	40.717,65	0,00	0,00	0,00	40.717,65
2019-Secretaria de Cultura e Juventude	47.909,12	0,00	0,00	0,00	47.909,12
2019-Fundo Municipal de Educação	1.338.000,47	0,00	0,00	0,00	1.338.000,47
2019-Fundo Municipal de Saúde	154.442,39	0,00	0,00	0,00	154.442,39
2019-Fundo Municipal de Assistência soci	118.783,68	0,00	0,00	0,00	118.783,68
2020-Secretaria de governo	0,00	83.337,00	0,00	0,00	83.337,00
2020-Secretaria de Administração e Finan	0,00	190.721,00	0,00	0,00	190.721,00
2020-Controladoria e Ouvidoria geral	0,00	13.900,00	0,00	0,00	13.900,00
2020-Sec. de Desenvol. Agrário e Meio Amb	0,00	50.989,86	0,00	0,00	50.989,86
2020-Sec. de Infraestrutura, obras e Urban	0,00	1.565.328,28	52.872,26	0,00	1.512.456,02
2020-Sec. Políticas a Mulher e Acessibili	0,00	36.630,00	0,00	0,00	36.630,00



Ceará
Governho Municipal de Alto Santo
Consolidado

RREO - ANEXO 7 (LRF, Art 53, inciso V)

RELATÓRIO RESUMIDO DA EXECUÇÃO ORÇAMENTÁRIA
DEMONSTRATIVO DOS RESTOS A PAGAR
POR PODER E ÓRGÃO
ORÇAMENTOS FISCAL E DA SEGURIDADE SOCIAL
3º bimestre de 2021 (Mato a Junho)

R\$ 1,00

PODER / ÓRGÃO	RESTOS A PAGAR PROCESSADOS E NÃO PROCESSADOS LIQUIDADOS EM EXERCÍCIOS ANTERIORES				
	INSCRITOS		PAGOS (c)	CANCELADOS (d)	SALDO (e) = (a+b)-(c+d)
	EM EXERCÍCIOS ANTERIORES (a)	EM 31 DE DEZ. EXERC. ANTERIOR (b)			
2020-Secretaria de Cultura e Juventude	0,00	11.790,77	1.431,77	0,00	10.359,00
2020-Sec.Educação, Esp, Ciência e Tecnologia	0,00	363,46	0,00	0,00	363,46
2020-Fundo Municipal de Educação	0,00	1.317.029,29	18.518,15	0,00	1.298.511,14
2020-Fundo Municipal de Saúde	0,00	1.070.357,27	20.191,02	0,00	1.050.166,25
2020-Fundo Municipal de Assistência Soci	0,00	508.348,04	100.427,76	0,00	407.920,28
Legislativo	0,00	0,00	0,00	0,00	0,00
2020-Câmara Municipal de Alto Santo	0,00	0,00	0,00	0,00	0,00
RESTOS A PAGAR (INTRA-ORÇAMENTÁRIO (II))	143.264,30	0,00	0,00	0,00	143.264,30
TOTAL (III)=(I)+(II)	4.460.426,31	4.848.794,97	259.410,86	0,00	9.049.810,42

[Handwritten signature]

[Handwritten signature]

[Handwritten signature]

Ceará
Governo Municipal de Alto Santo
Consolidado

Pag.: 0004

RREO - ANEXO 7 (LRF, Art. 53, inciso V)

R\$ 1,00

RELATÓRIO RESUMIDO DA EXECUÇÃO ORÇAMENTÁRIA
DEMONSTRATIVO DOS RESTOS A PAGAR
POR PODER E ÓRGÃO
ORÇAMENTOS FISCAL E DA SEGURIDADE SOCIAL
3º bimestre de 2021 (Mato a Junho)

RESTOS A PAGAR NÃO PROCESSADOS

PODER / ÓRGÃO	INSCRITOS		LIQUIDADOS (H)	PAGOS (I)	CANCELADOS (J)	SALDO (K) = (F+G)-(I+J)	SALDO TOTAL (L) = (E)+(K)
	EM EXERCÍCIOS ANTERIORES (F)	EM 31 DE DEZ. EXERC. ANTERIOR (G)					
RESTOS A PAGAR (EXCETO INTRA-ORÇAMENTÁRIO (I))							
Executivo	0,00	609.546,49	146.175,01	146.175,01	0,00	463.371,48	9.309.917,60
2016-Secretaria de Administracao	0,00	499.857,80	98.460,14	98.460,14	0,00	401.397,66	9.307.943,78
2016-Secretaria de Financas	0,00	0,00	0,00	0,00	0,00	0,00	170.733,18
2016-Fundo Municipal de Educacao - FME	0,00	0,00	0,00	0,00	0,00	0,00	15,35
2016-FUNDE8	0,00	0,00	0,00	0,00	0,00	0,00	318.373,15
2016-Secretaria de Educacao	0,00	0,00	0,00	0,00	0,00	0,00	166.980,31
2016-Secretaria de Saude - Fms	0,00	0,00	0,00	0,00	0,00	0,00	8.768,11
2016-Fundo Municipal de Saude	0,00	0,00	0,00	0,00	0,00	0,00	87.715,84
2016-Secretaria de Saude	0,00	0,00	0,00	0,00	0,00	0,00	5.157,88
2016-Fundo Municipal de Assistencia Soci	0,00	0,00	0,00	0,00	0,00	0,00	249,35
2016-Secretaria de Acao Social	0,00	0,00	0,00	0,00	0,00	0,00	26.294,24
2016-Secretaria de Agricultura	0,00	0,00	0,00	0,00	0,00	0,00	1.209.801,48
2016-Secretaria de Obras e Urbanismo	0,00	0,00	0,00	0,00	0,00	0,00	219.470,66
2016-Secretaria de Cultura	0,00	0,00	0,00	0,00	0,00	0,00	200,00
2016-Secretaria Mun. do Esporte e Juvent	0,00	0,00	0,00	0,00	0,00	0,00	2.800,00
2017-Fundo Municipal de Saude - Fms	0,00	0,00	0,00	0,00	0,00	0,00	191,30
2017-Secretaria de Governo	0,00	0,00	0,00	0,00	0,00	0,00	1.874,00
2017-Secretaria de Administracao e Finan	0,00	0,00	0,00	0,00	0,00	0,00	180,00
2017-Sec. de Des. Agrario e Meio Ambiente	0,00	0,00	0,00	0,00	0,00	0,00	420,00
2017-Fundo Municipal de Educacao	0,00	0,00	0,00	0,00	0,00	0,00	18.778,30
2017-Fundo Municipal de Assistencia Soci	0,00	0,00	0,00	0,00	0,00	0,00	121,35
2017-Sec. Infraestrutura, Obras e Urbanism	0,00	0,00	0,00	0,00	0,00	0,00	85,48
2018-Secretaria de Governo	0,00	0,00	0,00	0,00	0,00	0,00	5.167,00
2018-Contradoria e Ouvidoria geral	0,00	0,00	0,00	0,00	0,00	0,00	257,24

(Handwritten marks)

(Handwritten signature)

RELATÓRIO RESUMIDO DA EXECUÇÃO ORÇAMENTÁRIA
DEMONSTRATIVO DOS RESTOS A PAGAR
POR PODER E ÓRGÃO
ORÇAMENTOS FISCAL E DA SEGURIDADE SOCIAL
3º Bimestre de 2021 (Maio a Junho)


R\$ 1,00

RREO - ANEXO 7 (LRF, Art. 53, inciso V)

RESTOS A PAGAR NÃO PROCESSADOS

PODER / ÓRGÃO	INSCRITOS		LIQUIDADOS (h)	PAGOS (i)	CANCELADOS (j)	SALDO (k) = (f+g)-(i+j)	SALDO TOTAL (l) = (e)+(k)
	EM EXERCÍCIOS ANTERIORES (f)	EM 31 DE DEZ. EXERC. ANTERIOR (g)					
2018-Secretaria de Administração e Finan	0,00	0,00	0,00	0,00	0,00	0,00	11.408,12
2018-Fundo Municipal de Educação	0,00	0,00	0,00	0,00	0,00	0,00	1.403,66
2018-Fundo Municipal de Saúde	0,00	0,00	0,00	0,00	0,00	0,00	2.465,76
2018-Fundo Municipal de Assistência Soci	0,00	0,00	0,00	0,00	0,00	0,00	37.418,65
2018-Sec.de Infraestrutura, Obras e Urban	0,00	0,00	0,00	0,00	0,00	0,00	33.912,08
2018-Sec.de Desenvol. Agrário e Meio Amb	0,00	0,00	0,00	0,00	0,00	0,00	10.190,00
2018-Secretaria de Cultura e Juventude	0,00	0,00	0,00	0,00	0,00	0,00	9.990,00
2018-Sec. Políticas a Mulher e Acessibili	0,00	0,00	0,00	0,00	0,00	0,00	12.731,01
2019-Secretaria de Governo	0,00	0,00	0,00	0,00	0,00	0,00	2.026,36
2019-Secretaria de Administração e Finan	0,00	0,00	0,00	0,00	0,00	0,00	41.141,23
2019-Controladoria e Ouvidoria Geral	0,00	0,00	0,00	0,00	0,00	0,00	23.266,68
2019-Sec.de Desenvol. Agrário e Meio Amb	0,00	0,00	0,00	0,00	0,00	0,00	40.360,00
2019-Sec.de Infraestrutura, Obras e Urban	0,00	0,00	0,00	0,00	0,00	0,00	147.360,93
2019-Sec. de Políticas a Mulher e Acessibili	0,00	0,00	0,00	0,00	0,00	0,00	40.717,65
2019-Secretaria de Cultura e Juventude	0,00	0,00	0,00	0,00	0,00	0,00	47.909,12
2019-Fundo Municipal de Educação	0,00	0,00	0,00	0,00	0,00	0,00	1.338.000,47
2019-Fundo Municipal de Saúde	0,00	0,00	0,00	0,00	0,00	0,00	154.442,39
2019-Fundo Municipal de Assistência Soci	0,00	0,00	0,00	0,00	0,00	0,00	116.783,68
2019-Secretaria de Governo	0,00	0,00	0,00	0,00	0,00	0,00	83.337,00
2020-Secretaria de Administração e Finan	0,00	0,00	0,00	0,00	0,00	0,00	124.751,10
2020-controladoria e ouvidoria Geral	0,00	0,00	0,00	0,00	0,00	0,00	13.900,00
2020-Sec.de Desenvol. Agrário e Meio Amb	0,00	0,00	0,00	0,00	0,00	0,00	50.989,86
2020-Sec.de Infraestrutura, Obras e Urban	0,00	485.089,56	98.460,14	98.460,14	0,00	386.629,42	1.899.085,44
2020-Sec. Políticas a Mulher e Acessibili	0,00	0,00	0,00	0,00	0,00	0,00	36.630,00
2020-Secretaria de Cultura e Juventude	0,00	0,00	0,00	0,00	0,00	0,00	10.359,00
2020-Sec. Educação, Esp., Ciência e Tecnolo	0,00	0,00	0,00	0,00	0,00	0,00	363,46





Ceará
Governho Municipal de Alto Santo
Consolidado

RREO - ANEXO 7 (LRF, Art. 53, inciso v)

RELATÓRIO RESUMIDO DA EXECUÇÃO ORÇAMENTÁRIA
DEMONSTRATIVO DOS RESTOS A PAGAR
POR PODER E ÓRGÃO
ORÇAMENTOS FISCAL E DA SEGURIDADE SOCIAL
3º Bimestre de 2021 (Maio a Junho)

R\$ 1,00

PODER / ÓRGÃO	RESTOS A PAGAR NÃO PROCESSADOS						SALDO TOTAL (l) = (e)+(k)
	INSCRITOS EM EXERCÍCIOS ANTERIORES (f)	EM 31 DE DEZ. EXERC. ANTERIOR (g)	LQUIDADOS (h)	PAGOS (i)	CANCELADOS (j)	SALDO (k) = (f+g)-(i+j)	
2020-Fundo Municipal de Educação	0,00	4.000,00	0,00	0,00	0,00	4.000,00	1.302.511,14
2020-Fundo Municipal de Saúde	0,00	8.768,24	0,00	0,00	0,00	8.768,24	1.058.934,49
2020-Fundo Municipal de Assistência Soci	0,00	2.000,00	0,00	0,00	0,00	2.000,00	409.920,28
Legislativo	0,00	109.688,69	47.714,87	47.714,87	0,00	61.973,82	61.973,82
2020-Câmara Municipal de Alto Santo	0,00	109.688,69	47.714,87	47.714,87	0,00	61.973,82	61.973,82
RESTOS A PAGAR (INTRA-ORÇAMENTÁRIO (II))	0,00	0,00	0,00	0,00	0,00	0,00	143.264,30
TOTAL (III)=(I)+(II)	0,00	609.546,49	146.175,01	146.175,01	0,00	463.371,48	9.513.181,90

[Handwritten signature]

[Handwritten signature]

[Handwritten signature]

[Handwritten signature]

Ceará
Governho Municipal de Alto Santo
Consolidação

RREO - ANEXO 7 (LRF, Art 53, inciso V)

RELATÓRIO RESUMIDO DA EXECUÇÃO ORÇAMENTÁRIA
DEMONSTRATIVO DOS RESTOS A PAGAR
POR PODER E ÓRGÃO
ORÇAMENTOS FISCAL E DA SEGURIDADE SOCIAL
3º bimestre de 2021 (Maio a Junho)

R\$ 1,00

PODER / ÓRGÃO	RESTOS A PAGAR PROCESSADOS E NÃO PROCESSADOS LIQUIDADOS EM EXERCÍCIOS ANTERIORES					SALDO (e) = (a+b)-(c+d)
	INSCRITOS		PAGOS (c)	CANCELADOS (d)		
	EM EXERCÍCIOS ANTERIORES (a)	EM 31 DE DEZ, EXERC. ANTERIOR (b)				
RESTOS A PAGAR (INTRA-ORÇAMENTÁRIO (II))	143.264,30	0,00	0,00	0,00	143.264,30	
2018-Secretaria de Administração e Finan	83.854,67	0,00	0,00	0,00	83.854,67	
2019-Secretaria de Administração e Finan	59.409,63	0,00	0,00	0,00	59.409,63	

[Handwritten mark]

[Handwritten mark]

[Handwritten signature]

[Handwritten signature]

RELATORIO RESUMIDO DA EXECUÇÃO ORÇAMENTÁRIO
DEMONSTRATIVO DOS RESTOS A PAGAR
POR PODER E ÓRGÃO
ORÇAMENTOS FISCAL E DA SEGURIDADE SOCIAL
3º bimestre de 2021 (Mato a Junho)


R\$ 1,00

RREO - ANEXO 7 (LRF, Art. 53, inciso V)


PODER / ÓRGÃO	RESTOS A PAGAR NÃO PROCESSADOS						SALDO TOTAL (l) = (e)+(k)
	INSCRITOS	EN EXERCÍCIOS ANTERIORES (f)	EN 31 DE DEZ. EXERC. ANTERIOR (g)	LÍQUIDOS (h)	PAGOS (i)	CANCELADOS (j)	
RESTOS A PAGAR (II)							
(INTRA-ORÇAMENTÁRIO (II))							
2018-Secretaria de Administração e Finan	0,00	0,00	0,00	0,00	0,00	0,00	143.264,30
2019-Secretaria de Administração e Finan	0,00	0,00	0,00	0,00	0,00	0,00	83.854,67
	0,00	0,00	0,00	0,00	0,00	0,00	59.409,63


FONTE: SISTEMA: ASPEC Informática - UNIDADE RESPONSÁVEL: Prefeitura Municipal de Alto Santo - DATA DA EMISSÃO: 26/07/2021 - HORA DA EMISSÃO: 16:49:42

NOTAS:


JOSÉ IOCENI HOLANDA DE ARAUJO
PREFEITO MUNICIPAL


ATAÇ - ASSESSORIA TÉCNICA ADMINISTRATI
CONTADOR


DANIELA BEZERRA LIMA
SECRETARIA


FRANCISCA LUANA DIGENES OSTERNE
CONTROLADORA

RREO - ANEXO 8 (LDB, Art.72)

R\$ 1,00

RECEITAS RESULTANTE DE IMPOSTOS (Arts. 212 e 212-A da Constituição Federal)

RECEITA RESULTANTE DE IMPOSTOS (caput do art. 212 da Constituição)

	PREVISÃO ATUALIZADA (a)	RECEITAS REALIZADAS Até o Bimestre (b)
1 - RECEITAS DE IMPOSTOS	727.000,00	326.100,65
1.1 - Receita resultante do imposto sobre a propriedade predial e territorial urbana - IPTU	32.500,00	4.207,90
1.2 - Receita resultante do imposto sobre transmissão Inter vivos - ITBI	41.500,00	9.248,88
1.3 - Receita resultante do imposto sobre serviços de qualquer natureza - ISS	353.000,00	188.484,44
1.4 - Receita resultante do imposto de renda retido na fonte - IRRF	300.000,00	124.159,43
2 - RECEITA DE TRANSFERÊNCIAS CONSTITUCIONAIS E LEGAIS	27.250.000,00	15.886.378,46
2.1 - Cota parte do FPM	22.000.000,00	11.782.768,96
2.1.1 - Parcela referente à CF, art. 159, I, alínea b	20.000.000,00	11.782.768,96
2.1.2 - Parcela referente à CF, art. 159, I, alíneas d e e	2.000.000,00	0,00
2.2 - Cota parte do ICMS	4.800.000,00	3.729.587,81
2.3 - Cota parte IPI - Exportação	30.000,00	17.208,79
2.4 - Cota parte ITR	20.000,00	2.215,50
2.5 - Cota parte IPVA	400.000,00	354.602,40
2.6 - Cota parte IOF-OUTRO	0,00	0,00
2.7 - Compensações financeiras provenientes de impostos e transferências constitucionais	0,00	0,00
3 - TOTAL DA RECEITA RESULTANTE DE IMPOSTOS (1 + 2)	27.977.000,00	16.212.479,11
4 - TOTAL DESTINADO AO FUNDEB - 20% DE ((2.1.1) + (2.2) + (2.3) + (2.4) + (2.5))	5.050.000,00	3.177.275,69
5 - VALOR MÍNIMO A SER APLICADO ALÉM DO VALOR DESTINADO AO FUNDEB - 5% DE ((2.1.1) + (2.2) + (2.3) + (2.4) + (2.5)) + 25% DE ((1.1) + (1.2) + (1.3) + (1.4) + (2.1.2) + (2.6) + (2.7))	1.944.250,00	875.844,09

[Handwritten signature]

[Handwritten signature]

[Handwritten signature]

Ceará
Governo Municipal de Alto Santo
Consolidado

RELATÓRIO RESUMIDO DA EXECUÇÃO ORÇAMENTÁRIA
DEMONSTR. DAS RECEITAS E DESPESAS
COM MANUTENÇÃO E DESENV. DO ENSINO - MDE
ORÇAMENTOS FISCAL E DA SEGURIDADE SOCIAL
3º bimestre de 2021 (Mato a Junho)

Pag.: 0002

FUNDEB

RECEITAS RECEBIDAS DO FUNDEB DO EXERCÍCIO	PREVISÃO ATUALIZADA (a)	RECEITAS REALIZADAS Até o bimestre (b)
6 - RECEITAS RECEBIDAS DO FUNDEB		
6.1 - FUNDEB - Impostos e Transferências de Impostos	12.006.000,00	7.018.739,12
6.1.1 - Principal	8.006.000,00	4.933.370,33
6.1.2 - Rendimentos de aplicação financeira	8.000.000,00	4.933.271,55
6.2 - FUNDEB - Complementação da União - VAAF	6.000,00	98,68
6.2.1 - Principal	4.000.000,00	2.085.368,79
6.2.2 - Rendimentos de aplicação financeira	4.000.000,00	2.082.308,71
6.3 - FUNDEB - Complementação da União - VAAF	0,00	2.988,08
6.3.1 - Principal	0,00	0,00
6.3.2 - Rendimentos de aplicação financeira	0,00	0,00
7 - RESULTADO LÍQUIDO DAS TRANSFERÊNCIAS DO FUNDEB (6.1.1 - 4)	2.930.000,00	1.755.995,96

RECURSOS RECEBIDOS EM EXERCÍCIOS ANTERIORES E NÃO UTILIZADOS (SUPERÁVIT)	VALOR
8 - TOTAL DOS RECURSOS DE SUPERÁVIT	
8.1 - SUPERÁVIT DO EXERCÍCIO IMEDIATAMENTE ANTERIOR	0,00
8.2 - SUPERÁVIT RESIDUAL DE OUTROS EXERCÍCIOS	0,00
9 - TOTAL DOS RECURSOS DO FUNDEB DISPONÍVEIS PARA UTILIZAÇÃO (6 + 8)	7.018.739,12

DESPESAS COM RECURSOS DO FUNDEB
(por Área de Atuação) 6

DOTAÇÃO ATUALIZADA (c)	DESPESAS EMPENHADAS Até o bimestre (d)	DESPESAS LIQUIDADAS Até o bimestre (e)	DESPESAS PAGAS Até o bimestre (f)

[Handwritten signatures]

Ceará
Governor Municipal de Alto Santo
Consolidado

RELATÓRIO RESUMIDO DA EXECUÇÃO ORÇAMENTÁRIA
DEMONSTR. DAS RECEITAS E DESPESAS
COM MANUTENÇÃO E DESENV. DO ENSINO - MDE
ORÇAMENTOS FISCAL E DA SEGURIDADE SOCIAL
3º bimestre de 2021 (Maio a Junho)

Pag.: 0003

10 - PROFISSIONAIS DA EDUCAÇÃO BÁSICA					
10.1 - Educação infantil	7.397.730,00	3.109.069,93	2.741.567,82	2.592.497,89	
10.1.1 - Creche	188.000,00	0,00	0,00	0,00	
10.1.2 - Pré-escola	0,00	0,00	0,00	0,00	
10.2 - Ensino fundamental	188.000,00	0,00	0,00	0,00	
11-OUTRAS DESPESAS	7.209.730,00	3.189.069,93	2.741.567,82	2.592.497,89	
11.1 - Educação infantil	5.039.826,00	2.152.827,57	1.594.066,51	1.509.390,90	
11.1.1 - Creche	584.486,00	349.467,87	347.786,33	347.541,00	
11.1.2 - Pré-escola	0,00	0,00	0,00	0,00	
11.2 - Ensino fundamental	584.486,00	349.467,87	347.786,33	347.541,00	
	4.455.340,00	1.803.359,70	1.246.280,18	1.161.849,90	
12- TOTAL DAS DESPESAS COM RECURSOS DO FUNDEB (10 + 11)	12.437.556,00	5.341.897,50	4.335.634,33	4.101.888,79	

INDICADORES DO FUNDEB

DESPESAS CUSTEADAS COM RECEITAS DO FUNDEB RECEBIDAS NO EXERCÍCIO	VALOR EXIGIDO (j)	DESPESAS EMPENHADAS Até o bimestre (d)	DESPESAS LIQUIDADAS Até o bimestre (e)	DESPESAS PAGAS Até o bimestre (f)	INDICADORES DO FUNDEB	
					VALOR APLICADO (j)	% APLICADO (l)
13- Total das despesas do FUNDEB com profissionais de educação básica						
14- Total das despesas custeadas com FUNDEB - impostos e transferências de impostos		4.336.784,57	3.287.032,48	3.137.962,55		
15- Total das despesas custeadas com FUNDEB - complementação da União - VAAF		5.890.960,46	4.527.010,97	4.289.544,57		
16- Total das despesas custeadas com FUNDEB - complementação da União - VAAT		1.152.403,14	572.200,02	572.200,02		
17- Total das despesas custeadas com FUNDEB - complementação da União - VAAT aplicadas na educação infantil		0,00	0,00	0,00		
18- Total das despesas custeadas com FUNDEB - complementação da União - VAAT aplicadas em despesa de Capital		0,00	0,00	0,00		

INDICADORES - Art.212-A, Inciso XI e Parágrafo 3º - Constituição Federal

VALOR EXIGIDO (j)	VALOR APLICADO (j)	VALOR CONSIDERADO APÓS DEDUÇÕES (k)	% APLICADO (l)





Ceará
Governor Municipal de Alto Santo
Consolidado

RELATÓRIO RESUMIDO DA EXECUÇÃO ORÇAMENTÁRIA
DEMONSTR. DAS RECEITAS E DESPESAS
COM MANUTENÇÃO E DESENV. DO ENSINO - MDE
ORÇAMENTOS FISCAL E DA SEGURIDADE SOCIAL
3º bimestre de 2021 (Mato a Junho)

Pag.: 0004

19 - Mínimo de 70% do FUNDEB na remuneração dos profissionais da educação básica	4.913.117,38	3.287.032,48	3.287.032,48	46,83
20 - Percentual de 50% da complementação da União ao FUNDEB (VAAT) na educação infantil	0,00	0,00	0,00	0,00
21 - Mínimo de 15% da complementação da União ao FUNDEB - VAAT em Despesas de Capital	0,00	0,00	0,00	0,00
INDICADOR - Art.25, parágrafo 3º - Lei nº 14.113, de 2020 - (Máximo de 10% de Superavit)	VALOR MÁXIMO PERMITIDO (m)	VALOR NÃO APLICADO (n)	VALOR NÃO APLICADO APÓS AJUSTE (o)	% NÃO APLICADO (p)
22 - Total da receita recebida e não aplicada no exercício	701.873,91	1.919.528,13	1.919.528,13	27,35

As





RELATÓRIO RESUMIDO DA EXECUÇÃO ORÇAMENTÁRIA
DEMONSTR. DAS RECEITAS E DESPESAS
COM MANUTENÇÃO E DESENV. DO ENSINO - MDE
ORÇAMENTOS FISCAL E DA SEGURIDADE SOCIAL
3º bimestre de 2021 (Maio a Junho)

INDICADOR - Art. 25, Parágrafo 3º - Lei nº 14.113, de 2020 - (Aplicação do superávit de Exercício Anterior)3	VALOR SUPERÁVIT PERMITIDO NO EXERCÍCIO ANTERIOR (q)	VALOR NÃO APLICADO NO EXERCÍCIO ANTERIOR (r)	VALOR SUPERÁVIT APLICADO ATÉ O PRIMEIRO QUADRIMESTRE (s)	VALOR SUPERÁVIT APLICADO ATÉ O INTEGRAL LIMITE CONSTITUCIONAL (t)	VALOR APLICADO APÓS O PRIMEIRO QUADRIMESTRE (u)	VALOR NÃO APLICADO (v)=(r)-(s)-(u)
23- Total das despesas custeadas com superávit do FUNDEB	0,00	0,00	0,00	0,00	0,00	0,00
23.1- Total das despesas custeadas com FUNDEB - impostos e transferências de impostos	0,00	0,00	0,00	0,00	0,00	0,00
23.2- Total das despesas custeadas com FUNDEB - complementação da União (VAAF + VAAT)	0,00	0,00	0,00	0,00	0,00	0,00

DESPESAS COM MANUTENÇÃO E DESENVOLVIMENTO DO ENSINO - MDE - CUSTEADAS COM RECEITA DE IMPOSTOS (EXCETO FUNDEB)

DESPESAS COM AÇÕES TÍPICAS DE MDE - RECEITAS DE IMPOSTOS - EXCETO FUNDEB (Por área de atuação)6	DOTAÇÃO ATUALIZADA (c)	DESPESAS EMPENHADAS Até o bimestre (d)	DESPESAS LIQUIDADAS Até o bimestre (e)	DESPESAS PAGAS Até o bimestre (f)	VALOR
24 - EDUCAÇÃO INFANTIL	52.080,00	0,00	0,00	0,00	0,00
24.1 - Creche	0,00	0,00	0,00	0,00	0,00
24.2 - Pré-escola	52.080,00	0,00	0,00	0,00	0,00
25 - ENSINO FUNDAMENTAL	1.700.710,00	5.532,45	5.302,45	5.302,45	5.302,45
26 - TOTAL DAS DESPESAS COM AÇÕES TÍPICAS DE MDE (24 + 25)	1.752.790,00	5.532,45	5.302,45	5.302,45	5.302,45

APURAÇÃO DAS DESPESAS PARA FINS DE LIMITE MÍNIMO CONSTITUCIONAL

	VALOR
27- TOTAL DAS DESPESAS DE MDE CUSTEADAS COM RECURSOS DE IMPOSTOS (FUNDEB E RECEITA DE IMPOSTOS) = (14(d ou e)) + (26(d ou e)) + (23.1(c))	4.532.313,42
28 (-) RESULTADO LÍQUIDO DAS TRANSFERÊNCIAS DO FUNDEB = (7)	1.755.995,96
29 (-) RESTOS A PAGAR NÃO PROCESSADOS INSCRITOS NO EXERCÍCIO SEM DISPONIBILIDADE FINANCEIRA DE RECURSOS DO FUNDEB IMPOSTOS4 = (14(b))	0,00
30 (-) RESTOS A PAGAR NÃO PROCESSADOS INSCRITOS NO EXERCÍCIO SEM DISPONIBILIDADE FINANCEIRA DE RECURSOS DE IMPOSTOS4 e 7	0,00

(Handwritten signatures and initials)

Ceará
 Governo Municipal de Alto Santo
 Consolidação


RELATÓRIO RESUMIDO DA EXECUÇÃO ORÇAMENTÁRIA
 DEMONSTR. DAS RECEITAS E DESPESAS
 COM MANUTENÇÃO E DESENV. DO ENSINO - INDE
 ORÇAMENTOS FISCAL E DA SEGURIDADE SOCIAL
 3º bimestre de 2021 (Maio a Junho)


Pag.: 0006


31 (-) CANCELAMENTO, NO EXERCÍCIO, DE RESTOS A PAGAR INSCRITOS COM DISPONIBILIDADE FINANCEIRA DE RECURSOS DE IMPOSTOS VINCULADOS AO ENSINO
 = (34.1(ac)) + (34.2(ac))

32- TOTAL DAS DESPESAS PARA FINS DE LIMITE (27 - (28 + 29 + 30 + 31))

0,00		2.776.317,46
------	--	--------------







Ceará
Governo Municipal de Alto Santo
Consolidado

RELATÓRIO RESUMIDO DA EXECUÇÃO ORÇAMENTÁRIA
DEMONSTR. DAS RECEITAS E DESPESAS
COM MANUTENÇÃO E DESENV. DO ENSINO - MDE
ORÇAMENTOS FISCAL E DA SEGURIDADE SOCIAL
3º bimestre de 2021 (Maio a Junho)

Pag.: 0007

APURAÇÃO DO LIMITE MÍNIMO CONSTITUCIONAL (2 e 5)

	VALOR EXIGIDO (X)	VALOR APLICADO (W)	% APLICADO (Y)
33 - APLICAÇÃO EM MDE SOBRE A RECEITA RESULTANTE DE IMPOSTOS	4.053.119,78	2.776.317,46	17,12

RESTOS A PAGAR INSCRITOS EM EXERCÍCIOS ANTERIORES COM DISPONIBILIDADE FINANCEIRA DE RECURSOS DE IMPOSTOS E DO FUNDEB8

	SALDO INICIAL (Z)	RP LIQUIDADOS (aa)	RP PAGOS (ab)	RP CANCELADOS (ac)	SALDO FINAL (ad)
34 - RESTOS A PAGAR DE DESPESAS COM MDE	2.639.029,76	0,00	18.518,15	0,00	2.640.511,61
34.1 - Executadas com recursos de impostos e transferências de impostos	855.305,69	0,00	16.880,54	0,00	838.425,15
34.2 - Executadas com recursos do FUNDEB - Impostos	1.803.724,07	0,00	1.637,61	0,00	1.802.086,46
34.3 - Executadas com recursos do FUNDEB - complementação da União (VAAT + VAAP)	0,00	0,00	0,00	0,00	0,00

OUTRAS INFORMAÇÕES PARA CONTROLE:

RECEITAS ADICIONAIS PARA FINANCIAMENTO DO ENSINO

	PREVISÃO ATUALIZADA (a)	RECEITAS REALIZADAS Até o bimestre (b)
35 - RECEITAS DE TRANSFERÊNCIAS DO FUNDE (INCLUINDO RENDIMENTOS DE APLICAÇÃO FINANCEIRA)	1.789.000,00	479.223,74
35.1 - Salário-Educação	601.000,00	237.282,57
35.2 - PDDE	0,00	0,00
35.3 - PNAE	471.000,00	164.721,46
35.4 - PNAE	416.000,00	77.095,34
35.5 - OUTRAS transferências do FUNDE	301.000,00	124,37
36 - RECEITAS DE TRANSFERÊNCIAS DE CONVENTOS	176.000,00	0,00
37 - RECEITA DE ROYALTIES DESTINADOS À EDUCAÇÃO	0,00	0,00
38 - RECEITA DE OPERAÇÕES DE CRÉDITO VINCULADAS À EDUCAÇÃO	0,00	0,00
39 - OUTRAS RECEITAS PARA FINANCIAMENTO DO ENSINO	150.000,00	0,00

40- TOTAL DAS RECEITAS ADICIONAIS PARA FINANCIAMENTO DO ENSINO = (35 + 36 + 37 + 38 + 39) 2.115.000,00 479.223,74




Ceará
Governo Municipal de Alto Santo
Consolidado

RELATÓRIO RESUMIDO DA EXECUÇÃO ORÇAMENTÁRIA
DEMONSTR. DAS RECEITAS E DESPESAS
COM MANUTENÇÃO E DESENV. DO ENSINO - MDE
ORÇAMENTOS FISCAL E DA SEGURIDADE SOCIAL
3º Bimestre de 2021 (Maio a Junho)

Pag.: 0008

OUTRAS DESPESAS COM EDUCAÇÃO (por área de atuação)6	DOTAÇÃO ATUALIZADA (c)	DESPESAS EMPENHADAS Até o Bimestre (d)	DESPESAS LIQUIDADAS Até o Bimestre (e)	DESPESAS PAGAS Até o Bimestre (f)
41 - EDUCAÇÃO INFANTIL	164.000,00	0,00	0,00	0,00
41.1 - Creche	0,00	0,00	0,00	0,00
41.2 - Pré-escola	164.000,00	0,00	0,00	0,00
42 - ENSINO FUNDAMENTAL	1.116.820,00	1.850.904,08	911.990,77	899.695,88
43 - ENSINO MÉDIO	0,00	0,00	0,00	0,00
44 - ENSINO SUPERIOR	0,00	0,00	0,00	0,00
45 - ENSINO PROFISSIONAL NÃO INTEGRADO AO ENSINO REGULAR	0,00	0,00	0,00	0,00
46- TOTAL DAS DESPESAS CUSTEADAS COM RECEITAS ADICIONAIS PARA FINANCIAMENTO DO ENSINO (41 + 42 + 43 + 44 + 45)	1.280.820,00	1.850.904,08	911.990,77	899.695,88
TOTAL GERAL DAS DESPESAS COM EDUCAÇÃO				
47 - TOTAL GERAL DAS DESPESAS COM EDUCAÇÃO (12 + 26 + 46)	15.471.166,00	7.938.385,44	5.814.701,14	5.561.871,47
47.1 - Despesas Correntes	15.219.986,00	7.931.577,44	5.814.701,14	5.561.871,47
47.1.1 - Pessoal Ativo	10.890.690,00	7.177.827,41	5.144.197,54	4.916.407,33
47.1.2 - Pessoal Inativo	0,00	0,00	0,00	0,00
47.1.3 - Transferências às instituições comunitárias, confessionais ou filantrópicas sem fins lucrativos	1.000,00	0,00	0,00	0,00
47.1.4 - Outras despesas correntes	4.328.296,00	733.750,03	670.503,60	645.464,14
47.2 - Despesas de Capital	231.180,00	6.808,00	0,00	0,00
47.2.1 - Transferências às instituições comunitárias, confessionais ou filantrópicas sem fins lucrativos	1.000,00	0,00	0,00	0,00
47.2.2 - Outras despesas de capital	230.180,00	6.808,00	0,00	0,00

[Handwritten signatures and initials]

Cará
Governo Municipal de Alto Santo
Consolidado

RELATÓRIO RESUMIDO DA EXECUÇÃO ORÇAMENTÁRIA
DEMONSTR. DAS RECEITAS E DESPESAS
COM MANUTENÇÃO E DESENV. DO ENSINO - MODE
ORÇAMENTOS FISCAL E DA SEGURIDADE SOCIAL
3º bimestre de 2021 (Maio a Junho)

Pag.: 0009

CONTROLE DA DISPONIBILIDADE FINANCEIRA E CONCILIAÇÃO BANCÁRIA	FUNDEB (ae)		SALÁRIO EDUCAÇÃO (af)	
48- DISPONIBILIDADE FINANCEIRA EM 31 DE DEZEMBRO DE 2020		39.064,59		0,00
49- (+) INGRESSO DE RECURSOS ATÉ O BIMESTRE (orçamentário)		7.018.739,12		237.282,57
50- (-) PAGAMENTOS EFETUADOS ATÉ O BIMESTRE (orçamentário e restos a pagar)		4.863.382,20		0,00
51- (=) DISPONIBILIDADE FINANCEIRA ATÉ O BIMESTRE		2.194.421,51		237.282,57
52- (+) AJUSTES POSITIVOS (RETENÇÕES E OUTROS VALORES EXTRAORÇAMENTÁRIOS)		0,00		0,00
53- (-) AJUSTES NEGATIVOS (OUTROS VALORES EXTRAORÇAMENTÁRIOS)		0,00		0,00
54- (=) SALDO FINANCEIRO CONCILIADO(Saldo Bancário)		2.194.421,51		237.282,57

FONTE: SISTEMA: Aspec Informática - UNIDADE RESPONSÁVEL: Prefeitura Municipal de Alto Santo - DATA DA EMISSÃO: 26/07/2021 - HORA DA EMISSÃO: 16:50:55

- 1 SE RESULTADO LÍQUIDO DA TRANSFERÊNCIA (7) > 0 = ACRÉSCIMO RESULTANTE DAS TRANSFERÊNCIAS DO FUNDEB, SE RESULTADO LÍQUIDO DA TRANSFERÊNCIA (7) < 0 = DECRÉSCIMO RESULTANTE DAS TRANSFERÊNCIAS DO FUNDEB
- 2 Limites mínimos anuais a serem cumpridos no encerramento do exercício.
- 3 Art. 25, parágrafo 3º, Lei 14.113/2020: Até 10% (dez por cento) dos recursos recebidos à conta dos Fundos, inclusive relativos à complementação da União, nos termos do parágrafo 2º do art. 16 desta Lei, poderão ser utilizados no primeiro quadrimestre do exercício imediatamente subsequente, mediante abertura de crédito adicional.
- 4 Os valores referentes à parcela dos Restos a Pagar inscritos sem disponibilidade financeira vinculada à educação deverão ser informados somente no RREO do último bimestre do exercício.
- 5 Nos cinco primeiros bimestres do exercício o acompanhamento será feito com base na despesa liquidada. No último bimestre do exercício, o valor deverá corresponder ao total da despesa empenhada.
- 6 As linhas representam áreas de atuação e não correspondem exatamente às subfunções da função Educação. As despesas classificadas nas demais subfunções típicas e nas subfunções atípicas deverão ser rateadas para essas áreas de atuação.
- 7 Valor inscrito em RPP sem disponibilidade de caixa, que não deve ser considerado na apuração dos indicadores e limites
- 8 Controle da execução de restos a pagar considerados no cumprimento do limite mínimo dos exercícios anteriores.









Ceará
Governo Municipal de Alto Santo
Consolidado


RELATÓRIO RESUMIDO DA EXECUÇÃO ORÇAMENTÁRIA
DEMONSTR. DAS RECEITAS E DESPESAS
COM MANUTENÇÃO E DESENV. DO ENSINO - MDE
ORÇAMENTOS FISCAL E DA SEGURIDADE SOCIAL
3º bimestre de 2021 (Maio a Junho)

Pág.: 0010


JOSÉ JÔENI HOLANDA DE ARAUJO
PREFEITO MUNICIPAL


ATAC - ACESSORA TÉCNICA ADMINISTRATI
CONTADOR


DANIELA BEZERRA LIMA
SECRETÁRIA


FRANCISCA LUANA DIÓGENES OSTERNE
CONTROLADORA

RELATÓRIO RESUMIDO DA EXECUÇÃO ORÇAMENTÁRIA
DEMONSTRATIVO DAS RECEITAS E DESPESAS COM
AÇÕES E SERVIÇOS PÚBLICOS DE SAÚDE
ORGANIZADOS EM UNIDADES BÁSICAS DE SAÚDE
3º bimestre de 2021 (Maio a Junho)

RREO - ANEXO XII (LC 141/2012, art.35)

R\$ 1,00

RECEITAS RESULTANTES DE IMPOSTOS E TRANSFERÊNCIAS CONSTITUCIONAIS E LEGAIS	PREVISÃO INICIAL	PREVISÃO ATUALIZADA (a)	RECEITAS REALIZADAS					
			ATÉ O BIMESTRE (b)	% (b/a)x100				
RECEITA DE IMPOSTOS (I)	727.000,00	727.000,00	326.100,65	44,86				
Receita Resultante do Imposto Predial e Territorial Urbano - IPTU	32.500,00	32.500,00	4.207,90	12,95				
IPTU	30.000,00	30.000,00	1.597,25	5,32				
Multa, Juros de Mora, Dívidas Ativas e Outros Encargos do IPTU	2.500,00	2.500,00	2.610,65	104,43				
Receita Resultante do Imposto sobre Transmissão Inter Vivos - ITBI	41.500,00	41.500,00	9.248,88	22,29				
ITBI	40.000,00	40.000,00	9.248,88	23,12				
Multa, Juros de Mora, Dívida Ativa e Outros Encargos do ITBI	1.500,00	1.500,00	0,00	0,00				
Receita Resultante do Imposto sobre Serviços de Qualquer Natureza - ISS	353.000,00	353.000,00	188.484,44	53,40				
ISS	350.000,00	350.000,00	188.484,44	53,85				
Multa, Juros de Mora, Dívida Ativa e Outros Encargos do ISS	3.000,00	3.000,00	0,00	0,00				
Receita Resultante do Imposto de Renda e Provento de Qualquer Natureza Retido na Fonte - IRRF	300.000,00	300.000,00	124.159,43	41,39				
RECEITAS DE TRANSFERÊNCIAS CONSTITUCIONAIS E LEGAIS (II)	25.260.000,00	25.260.000,00	15.900.490,10	62,95				
Cota Parte FPM	20.000.000,00	20.000.000,00	11.782.768,96	58,91				
Cota Parte ITR	20.000,00	20.000,00	2.215,50	11,08				
Cota Parte IPVA	400.000,00	400.000,00	354.602,40	88,65				
Cota Parte ICMS	4.800.000,00	4.800.000,00	3.729.582,81	77,70				
Cota Parte IPI - Exportação	30.000,00	30.000,00	17.208,79	57,36				
Compensações Financeiras Provenientes de Impostos e Transferências Constitucionais	10.000,00	10.000,00	14.111,64	141,12				
Desoneração ICMS LC 87/1996	10.000,00	10.000,00	14.111,64	141,12				
Outras	0,00	0,00	0,00	0,00				
TOTAL DAS RECEITAS RESULTANTES DE IMPOSTOS E TRANSFERÊNCIAS CONSTITUCIONAIS E LEGAIS (III) = I+II	25.987.000,00	25.987.000,00	16.226.590,75	62,44				
DESPESAS COM AÇÕES E SERVIÇOS PÚBLICOS DE SAÚDE (ASPS) POR SUBFUNÇÕES E CATEGORIA ECONÔMICA	DOTAÇÃO INICIAL	DOTAÇÃO ATUALIZADA (c)	DESPESAS EMPENHADAS ATÉ O BIMESTRE (d)	% (d/c)x100	DESPESAS LIQUIDADAS ATÉ O BIMESTRE (e)	% (e/c)x100	DESPESAS PAGAS ATÉ O BIMESTRE (f)	% (f/c)x100

[Handwritten signature]

[Handwritten signature]

[Handwritten signature]

[Handwritten signature]

RELATÓRIO RESUMIDO DA EXECUÇÃO ORÇAMENTÁRIA
DEMONSTRATIVO DAS RECEITAS E DESPESAS COM
AÇÕES E SERVIÇOS PÚBLICOS DE SAÚDE
ORÇAMENTOS FISCAL E DA SEGURIDADE SOCIAL
3º bimestre de 2021 (Mato a Junho)

Pag.: 0002

ATENÇÃO BÁSICA (IV)	533.000,00	670.822,00	375.104,88	55,92	27.879,82	4,16	2.070,00	0,31
Despesas Correntes	485.000,00	285.370,00	34.679,82	12,15	27.879,82	9,77	2.070,00	0,73
Despesas de Capital	48.000,00	385.452,00	340.425,06	88,32	0,00	0,00	0,00	0,00
ASSISTÊNCIA HOSPITALAR E AMBULATORIAL (V)	586.000,00	1.244.328,10	1.085.356,23	87,22	433.834,15	34,86	374.131,47	30,07
Despesas Correntes	383.000,00	1.144.298,10	1.076.296,23	94,06	424.774,15	37,12	365.071,47	31,90
Despesas de Capital	203.000,00	100.030,00	9.060,00	9,06	9.060,00	9,06	9.060,00	9,06
SUPORTE PROFILÁTICO E TERAPÊUTICO (VI)	194.000,00	194.000,00	83.316,00	42,95	62.487,00	32,21	62.487,00	32,21
Despesas Correntes	171.000,00	171.000,00	83.316,00	48,72	62.487,00	36,54	62.487,00	36,54
Despesas de Capital	23.000,00	23.000,00	0,00	0,00	0,00	0,00	0,00	0,00
VIGILANCIA SANITÁRIA (VII)	0,00	0,00	0,00	0,00	0,00	0,00	0,00	0,00
Despesas Correntes	0,00	0,00	0,00	0,00	0,00	0,00	0,00	0,00
Despesas de Capital	0,00	0,00	0,00	0,00	0,00	0,00	0,00	0,00
VIGILANCIA EPIDEMIOLÓGICA (VIII)	97.000,00	53.000,00	7.932,03	14,97	7.932,03	14,97	2.032,56	3,84
Despesas Correntes	74.000,00	30.000,00	7.932,03	26,44	7.932,03	26,44	2.032,56	6,78
Despesas de Capital	23.000,00	23.000,00	0,00	0,00	0,00	0,00	0,00	0,00
ALIMENTAÇÃO E NUTRIÇÃO (IX)	0,00	0,00	0,00	0,00	0,00	0,00	0,00	0,00
Despesas Correntes	0,00	0,00	0,00	0,00	0,00	0,00	0,00	0,00
Despesas de Capital	0,00	0,00	0,00	0,00	0,00	0,00	0,00	0,00
OUTRAS SUBFUNÇÕES (X)	2.791.550,00	3.979.020,00	3.446.820,59	86,62	1.920.124,11	48,26	1.860.102,34	46,75
Despesas Correntes	2.769.550,00	3.956.120,00	3.439.935,59	86,95	1.913.239,11	48,36	1.854.107,34	46,87
Despesas de Capital	22.000,00	22.900,00	6.885,00	30,07	6.885,00	30,07	5.995,00	26,18
TOTAL (XI)=(IV+V+VI+VII+VIII+IX+X)	4.201.550,00	6.141.170,10	4.998.529,73	81,39	2.452.257,11	39,93	2.300.823,37	37,47

APURAÇÃO DO CUMPRIMENTO DO LIMITE MÍNIMO PARA APLICAÇÃO EM ASPs

	DESPESAS EMPENHADAS (d)	DESPESAS LIQUIDADAS (e)	DESPESAS PAGAS (f)
Total das Despesas com ASPs (XII)=(XI)	4.998.529,73	2.452.257,11	2.300.823,37
(-) Restos a Pagar Não Processados Inscritos Indevidamente no Exercício sem Disponibilidade Financeira (XIII)	0,00	0,00	0,00
(-) Despesas Custeadas com Recursos Vinculados à Parcela do Percentual Mínimo que não foi Aplicada em ASPs em Exercícios Anteriores (XIV)	0,00	0,00	0,00
(-) Despesas Custeadas com Disponibilidade de Caixa Vinculada aos Restos a Pagar Cancelados (XV)	0,00	0,00	0,00

(=) VALOR APLICADO EM ASPs (XVI) = (XII - XIII - XIV - XV) | 4.998.529,73 | 2.452.257,11 | 2.300.823,37 |

[Handwritten signatures and marks]

RELATÓRIO RESUMIDO DA EXECUÇÃO ORÇAMENTÁRIA
DEMONSTRATIVO DAS RECEITAS E DESPESAS COM
AÇÕES E SERVIÇOS PÚBLICOS DE SAÚDE
ORÇAMENTOS FISCAL E DA SEGURIDADE SOCIAL
3º bimestre de 2021 (Maio a Junho)

Despesa mínima a ser aplicada em ASPS (XVII) = (III) x 15% (LC 141/2012)	2.433.988,61
Despesa mínima a ser aplicada em ASPS (XVII) = (III) x 0,00% (Lei orgânica Municipal)	0,00
Diferença entre o Valor Aplicado e a Despesa Mínima a ser aplicada (XVIII) = (XVI (d ou e) - XVII)1	18.268,50
Limite não cumprido (XIX) = (XVIII) (quando valor for inferior a zero)	0,00
PERCENTUAL DA RECEITA DE IMPOSTOS E TRANSFERÊNCIAS CONSTITUCIONAIS E LEGAIS APLICADO EM ASPS (XVI / III)*100 (mínimo de 15% conforme LC nº 141/2012 ou % da Lei orgânica Municipal)	15,11

CONTROLE DO VALOR REFERENTE AO PERCENTUAL MÍNIMO NÃO CUMPRIDO EM EXERCÍCIOS ANTERIORES PARA FINS DE APLICAÇÃO DOS RECURSOS VINCULADOS CONFORME ARTIGOS 25 E 26 DA LC 141/2012	Diferença de limite não cumprido em 2021 Diferença de limite não cumprido em 2020 Diferença de limite não cumprido em Exercícios Anteriores TOTAL DA DIFERENÇA DE LIMITE NÃO CUMPRIDO EM EXERCÍCIOS ANTERIORES (XX)	LIMITE NÃO CUMPRIDO	
		Despesas custeadas no Exercício de Referência	
		Empenhadas (j)	Liquidadas (k)
	0,00	0,00	0,00
	0,00	0,00	0,00
	0,00	0,00	0,00
	0,00	0,00	0,00

EXERCÍCIO DO EMPENHO	Valor mínimo p/aplicação em ASPS (m)	Valor aplicado em ASPS no exercício (n)	Valor aplicado além do limite mínimo (o)=(n-m) se < 0 então (o) = 0	Total inscrito em RP no exercício (p)	RPP inscritos Indevidamente no exercício sem disponibilidade financeira (q)=(XIII d)	Valor inscrito em RP considerado no limite (r)=(p-(o+q)) se < 0, (r)=0	Total de RP pagos (s)	Total de RP a pagar (t)	Total de RP cancelados ou prescritos (u)	Diferença entre valor aplicado além do limite e o total de RP cancelados (v)=((o+q)-u)	EXECUÇÃO DE RESTOS A PAGAR	
											Empenhos de 2021 (regra nova)	Empenhos de 2020 (regra nova)
	0,00	0,00	0,00	0,00	0,00	0,00	0,00	0,00	0,00	0,00	0,00	0,00
	0,00	0,00	0,00	0,00	0,00	0,00	0,00	0,00	0,00	0,00	0,00	0,00
	0,00	0,00	0,00	0,00	0,00	0,00	0,00	0,00	0,00	0,00	0,00	0,00

AS





Att



NOSSO MUNICÍPIO EM BOAS MÃOS
PREFEITURA MUNICIPAL DE ALTO SANTO

Ceará
Governo Municipal de Alto Santo
Consolidação

RELATÓRIO RESUMIDO DA EXECUÇÃO ORÇAMENTÁRIA
DEMONSTRATIVO DAS RECEITAS E DESPESAS COM
AÇÕES E SERVIÇOS PÚBLICOS DE SAÚDE
ORÇAMENTOS FISCAL E DA SEGURIDADE SOCIAL
3º bimestre de 2021 (Maio a Junho)

Pag.: 0004

Empenhos de 2018	0,00	0,00	0,00	0,00	0,00	0,00	0,00	0,00	0,00	0,00	0,00	0,00
Empenhos de 2017 e anteriores	0,00	0,00	0,00	0,00	0,00	0,00	0,00	0,00	0,00	0,00	0,00	0,00
TOTAL DOS RESTOS A PAGAR CANCELADOS OU PRESCRITOS ATÉ O FINAL DO EXERCÍCIO ATUAL QUE AFETARAM O CUMPRIMENTO DO LIMITE (XXI)										0,00		
TOTAL DOS RESTOS A PAGAR CANCELADOS OU PRESCRITOS ATÉ O FINAL DO EXERCÍCIO ANTERIOR QUE AFETARAM O CUMPRIMENTO DO LIMITE (XXII)										0,00		
TOTAL DOS RESTOS A PAGAR CANCELADOS OU PRESCRITOS NO EXERCÍCIO ATUAL QUE AFETARAM O CUMPRIMENTO DO LIMITE (XXIII) = (XXI - XXII)										0,00		







Ceará
GOVERNO MUNICIPAL de Alto Santo
Consolidado

RELATÓRIO RESUMIDO DA EXECUÇÃO ORÇAMENTÁRIA
DEMONSTRATIVO DAS RECEITAS E DESPESAS COM
AÇÕES E SERVIÇOS PÚBLICOS DE SAÚDE
ORÇAMENTOS FISCAL E DA SEGURIDADE SOCIAL
3º bimestre de 2021 (Maio a Junho)

Pag.: 0006

	4.153.000,00	4.561.390,90	3.147.053,02	68,99	1.772.801,74	38,87	1.736.198,51	38,06
ASSISTÊNCIA HOSPITALAR E AMBULATORIAL (XXXIII)								
Despesas Correntes	3.422.800,00	4.363.495,90	3.056.874,10	70,06	1.772.801,74	40,63	1.736.198,51	39,79
Despesas de Capital	731.000,00	197.895,00	90.178,92	45,57	0,00	0,00	0,00	0,00
SUPORTE PROFILÁTICO E TERAPÊUTICO (XXXIV)								
Despesas Correntes	73.000,00	103.050,00	50.000,00	48,52	23.400,00	22,71	23.400,00	22,71
Despesas de Capital	33.000,00	63.050,00	50.000,00	79,30	23.400,00	37,11	23.400,00	37,11
VIGILÂNCIA SANITÁRIA (XXXV)								
Despesas Correntes	40.000,00	40.000,00	0,00	0,00	0,00	0,00	0,00	0,00
Despesas de Capital	0,00	0,00	0,00	0,00	0,00	0,00	0,00	0,00
VIGILÂNCIA EPIDEMIOLÓGICA (XXXVI)								
Despesas Correntes	0,00	0,00	0,00	0,00	0,00	0,00	0,00	0,00
Despesas de Capital	0,00	0,00	0,00	0,00	0,00	0,00	0,00	0,00
ALIMENTAÇÃO E NUTRIÇÃO (XXXVII)								
Despesas Correntes	621.000,00	714.275,00	504.240,85	70,59	247.297,89	34,62	206.666,45	28,93
Despesas de Capital	561.000,00	654.275,00	469.119,81	71,70	212.176,85	32,43	206.666,45	31,39
ALIMENTAÇÃO E NUTRIÇÃO (XXXVIII)								
Despesas Correntes	60.000,00	60.000,00	35.121,04	58,54	35.121,04	58,54	0,00	0,00
Despesas de Capital	0,00	0,00	0,00	0,00	0,00	0,00	0,00	0,00
OUTRAS SUBFUNÇÕES (XXXVIII)								
Despesas Correntes	50.500,00	21.500,00	0,00	0,00	0,00	0,00	0,00	0,00
Despesas de Capital	50.500,00	21.500,00	0,00	0,00	0,00	0,00	0,00	0,00
TOTAL DAS DESPESAS NÃO COMPUTADAS NO CÁLCULO DO MÍNIMO (XXXIX)=(XXXII+XXXIII+XXXIV+XXXV+XXXVI+XXXVII+XXXVIII)	8.073.000,00	8.001.053,90	5.797.898,29	72,46	3.435.307,06	42,94	3.323.597,46	41,54

DESPESAS TOTAIS COM SAÚDE EXECUTADAS COM RECURSOS PRÓPRIOS E COM RECURSOS TRANSFERIDOS DE OUTROS ENTES	DOTAÇÃO INICIAL	DOTAÇÃO ATUALIZADA (c)	DESPESAS EMPENHADAS		DESPESAS LIQUIDADAS		DESPESAS PAGAS	
			ATÉ O BIMESTRE (d)	% (d/c)x100	ATÉ O BIMESTRE (e)	% (e/c)x100	ATÉ O BIMESTRE (f)	% (f/c)x100
ATENÇÃO BÁSICA (XI)=(IV + XXXII)	3.708.500,00	3.271.660,00	2.471.709,30	75,55	1.419.687,25	43,39	1.359.402,50	41,55
ASSISTÊNCIA HOSPITALAR E AMBULATORIAL (XII)=(V + XXXIII)	4.779.000,00	5.805.719,00	4.232.409,25	72,90	2.206.635,89	38,01	2.110.329,98	36,35
SUPORTE PROFILÁTICO E TERAPÊUTICO (XIII)=(VI + XXXIV)	267.000,00	297.050,00	133.316,00	44,88	85.887,00	28,91	85.887,00	28,91
VIGILÂNCIA SANITÁRIA (XIV)=(VII + XXXV)	0,00	0,00	0,00	0,00	0,00	0,00	0,00	0,00
VIGILÂNCIA EPIDEMIOLÓGICA (XV)=(VIII + XXXVI)	718.000,00	767.275,00	512.172,88	66,75	255.229,92	33,26	208.699,01	27,20
ALIMENTAÇÃO E NUTRIÇÃO (XVI)=(IX + XXXVII)	0,00	0,00	0,00	0,00	0,00	0,00	0,00	0,00
OUTRAS SUBFUNÇÕES (XVII)=(X + XXXVIII)	2.842.050,00	4.000.520,50	3.446.820,59	86,16	1.920.124,11	48,00	1.860.102,34	46,50



Ceará
Governo Municipal de Alto Santo
Consolidado

RELATÓRIO RESUMIDO DA EXECUÇÃO ORÇAMENTÁRIA
DEMONSTRATIVO DAS RECEITAS E DESPESAS COM
AÇÕES E SERVIÇOS PÚBLICOS DE SAÚDE
ORÇAMENTOS FISCAL E DA SEGURIDADE SOCIAL
3º bimestre de 2021 (Maio a junho)


Pág.: 0007

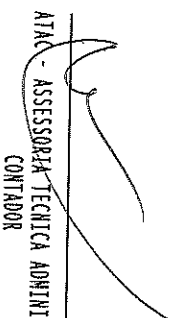
TOTAL DAS DESPESAS COM SAÚDE (XLVII)=(XI + XXXIX)	12.274.550,00	14.142.224,00	10.796.428,02	76,34	5.887.564,17	41,63	5.624.420,83	39,77
(-) Despesas executadas com recursos provenientes das transferências de recursos de outros entes(3)	8.073.000,00	8.801.053,90	5.797.898,29	72,46	3.435.307,06	42,94	3.323.597,46	41,54
TOTAL DAS DESPESAS EXECUTADAS COM RECURSOS PRÓPRIOS (XLVIII)	4.201.550,00	6.141.170,10	4.998.529,73	81,39	2.452.257,11	39,93	2.300.823,37	37,47


FONTE: SISTEMA: Aspec Informática - UNIDADE RESPONSÁVEL: Prefeitura Municipal de Alto Santo - DATA DA EMISSÃO: 26/07/2021 - HORA DA EMISSÃO: 16:52:27


Notas:

- (1) Nos cinco primeiros bimestres do exercício, o acompanhamento será feito com base na despesa liquidada.
No último bimestre do exercício, o valor deverá corresponder ao total da despesa empenhada.
- (2) Até o exercício de 2018, o controle da execução dos restos a pagar considerava apenas os valores dos restos a pagar não processados (regra antiga).
A partir do exercício de 2019, o controle da execução dos restos a pagar considera os restos a pagar processados e não processados (regra nova).
- (3) Essas despesas são consideradas executadas pelo ente transferidor.


JOSE JOENI HOLLANDA DE ARAUJO
PREFEITO MUNICIPAL


ATAC - ASSESSORA TÉCNICA ADMINISTRATI
CONTADOR


DANIELA BEZERRA LIMA
SECRETÁRIA


FRANCISCA LUANA DIOGENES OSTERNE
CONTROLADORA

RREO - Anexo 13 (Lei no. 11.079 de 30.12.2004, arts 22,25 e 28)

R\$ 1,00

IMPACTOS DAS CONTRATAÇÕES DE PPP	SALDO TOTAL EM 31 DE DEZEMBRO DO EXERCÍCIO ANTERIOR	REGISTROS EFETUADOS EM 2021		<2022>	<2023>	<2024>	<2025>	<2026>	<2027>	<2028>	<2029>	<2030>
		No bimestre	Até o bimestre									
TOTAL DE ATIVOS												
Ativos constituídos pela SPE	0,00	0,00	0,00									
0,00	0,00	0,00	0,00									
TOTAL DE PASSIVOS												
Obrigações decorrentes de ativos constituídos pela SPE	0,00	0,00	0,00									
Provisões de PPP	0,00	0,00	0,00									
Outros passivos	0,00	0,00	0,00									
ATOS POTENCIAIS PASSIVOS												
Obrigações contratuais	0,00	0,00	0,00									
Riscos não provisionados	0,00	0,00	0,00									
Garantias concedidas	0,00	0,00	0,00									
Outros Passivos Contingentes	0,00	0,00	0,00									
DESPESAS DE PPP												
DO ENTE FEDERADO, EXCETO ESTATAIS NÃO DEPENDENTES												
(I) = (I.1 + I.2)	0,00	0,00	0,00									
Contratadas (I.1)	0,00	0,00	0,00									
A Contratar (I.2)	0,00	0,00	0,00									
DAS ESTATAIS NÃO-DEPENDENTES (II) = (II.1 + II.2)												
Contratadas (II.1)	0,00	0,00	0,00									
A Contratar (II.2)	0,00	0,00	0,00									
TOTAL DAS DESPESAS DE PPP (III) = (I + II)	0,00	0,00	0,00									
RECEITA CORRENTE LÍQUIDA (RCL) (IV)	47.474.116,74	49.037.397,65										





Ceará
Governo Municipal de Alto Santo
Consolidado

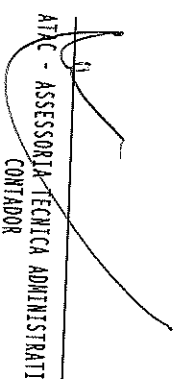
RELATÓRIO RESUMIDO DA EXECUÇÃO ORÇAMENTÁRIA
DEMONSTRATIVO DAS PARCERIAS PÚBLICO-PRIVADAS
ORÇAMENTOS FISCAL E DA SEGURIDADE SOCIAL
3º Bimestre de 2021 (Maio a Junho)

Pag.: 0002

TOTAL DAS DESPESAS CONSIDERADAS PARA O LIMITE (I)	0,00	0,00
TOTAL DAS DESPESAS CONSIDERADAS PARA O LIMITE / RCL (%) (V) = (I / IV)	0,00	0,00

FONTE: SISTEMA: Aspec Informática - UNIDADE RESPONSÁVEL: Prefeitura Municipal de Alto Santo - DATA DA EMISSÃO: 26/07/2021 - HORA DA EMISSÃO: 16:53:51
NOTA:


JOSE JOENI HOLANDA DE ARAUJO
PREFEITO MUNICIPAL


ATAC - ASSESSORIA TÉCNICA ADMINISTRATI
CONTADOR


DANIELA BEZERRA LIMA
SECRETÁRIA


FRANCISCA LUANA DÓGENES OSTERNE
CONTROLADORA



NOSSO MUNICÍPIO EM BOAS MÃOS
PREFEITURA MUNICIPAL DE ALTO SANTO

Ceará
Governo Municipal de Alto Santo
Consolidado

RELATÓRIO RESUMIDO DA EXECUÇÃO ORÇAMENTÁRIA
DEMONSTRATIVO SIMPLIFICADO DO REL. RESUMIDO DA EXECUÇÃO ORÇAMENTÁRIA
ORÇAMENTOS FISCAL E DA SEGURIDADE SOCIAL
3º bimestre de 2021 (Mato a Junho)

RREO - Anexo 14 (LRF, Art. 48)

R\$ 1,00

BALANÇO ORÇAMENTÁRIO		Até o bimestre
RECEITAS		
Previsão Inicial		50.000.000,00
Previsão Atualizada		50.000.000,00
Receitas Realizadas		24.739.429,53
Deficit Orçamentário		0,00
Saldos de Exercícios Anteriores (Utilizados para créditos Adicionais)		0,00
DESPESAS		
Dotação Inicial		50.000.000,00
Dotação Atualizada		50.000.000,00
Despesas Empenhadas		31.422.564,76
Despesas Liquidadas		19.926.241,24
Despesas Pagas		18.906.259,58
Superavit Orçamentário		4.813.179,29
DESPESAS POR FUNÇÃO/SUBFUNÇÃO		
		Até o bimestre
Despesas Empenhadas		31.422.564,76
Despesas Liquidadas		19.926.241,24
RECEITA CORRENTE LÍQUIDA - RCL		
		Até o bimestre
Receita Corrente Líquida		49.037.397,65
Receita Corrente Líquida Ajustada para Cálculo dos Limites de Endividamento		49.037.397,65
Receita Corrente Líquida Ajustada para Cálculo dos Limites da Despesa com Pessoa		49.037.397,65
RECEITAS E DESPESAS DOS REGIME PRÓPRIO DE PREVIDÊNCIA DOS SERVIDORES		
		Até o bimestre
Fundo em Capitalização (PLANO PREVIDENCIÁRIO)		143.536,25
Receitas Previdenciárias Realizadas		84.850,00
Despesas Previdenciárias Empenhadas		56.430,91
Despesas Previdenciárias Liquidadas		

Ceará
Governo Municipal de Alto Santo
Consolidado

RELATÓRIO RESUMIDO DA EXECUÇÃO ORÇAMENTÁRIA
DEMONSTRATIVO SIMPLIFICADO DO REL. RESUMIDO DA EXECUÇÃO ORÇAMENTÁRIA
ORÇAMENTOS FISCAL E DA SEGURIDADE SOCIAL
3º bimestre de 2021 (Mato a Junho)

Pag.: 0002

Resultado Previdenciário	87.105,34
Fundo em Repartição (PLANO FINANCEIRO)	
Recetas Previdenciárias Realizadas	0,00
Despesas Previdenciárias Empenhada	0,00
Despesas Previdenciárias Liquidadas	0,00
Resultado Previdenciário	0,00

RESULTADOS PRIMÁRIO E NOMINAL	Meta fixada no Anexo de Metas Fiscais da LDO (a)	Resultado apurado até o bimestre (b)	% em relação (b/a)
Resultado Primário - Acima da Linha	3.600.000,00	5.829.951,55	161,94%
Resultado Nominal - Acima da Linha	-5.000.000,00	5.374.680,07	-107,49%

RESTOS A PAGAR POR PODER E MINISTÉRIO PÚBLICO	Inscrição	Cancelamento Até o Bimestre	Pagamento Até o Bimestre	Saldo a Pagar
RESTOS A PAGAR PROCESSADOS				
Poder Executivo	9.309.221,28	0,00	259.410,86	9.049.810,42
Poder Legislativo	9.309.221,28	0,00	259.410,86	9.049.810,42
Poder Judiciário	0,00	0,00	0,00	0,00
Ministério Público	0,00	0,00	0,00	0,00
Defensoria Pública	0,00	0,00	0,00	0,00
RESTOS A PAGAR NÃO PROCESSADOS				
Poder Executivo	609.546,49	0,00	146.175,01	463.371,48
Poder Legislativo	499.857,80	0,00	98.460,14	401.397,66
Poder Judiciário	109.688,69	0,00	47.714,87	61.973,82
Ministério Público	0,00	0,00	0,00	0,00






Ceará
 Governo Municipal de Alto Santo
 Consolidado

RELATÓRIO RESUMIDO DA EXECUÇÃO ORÇAMENTÁRIA
 DEMONSTRATIVO SIMPLIFICADO DO REL. RESUMIDO DA EXECUÇÃO ORÇAMENTÁRIA
 ORÇAMENTOS FISCAL E DA SEGURIDADE SOCIAL
 3º bimestre de 2021 (Maio a Junho)

Pág.: 0003

Defensoria Pública	0,00	0,00	0,00	0,00
TOTAL	9.918.767,77	0,00	405.585,87	9.513.181,90



RELATÓRIO RESUMIDO DA EXECUÇÃO ORÇAMENTÁRIA
DEMONSTRATIVO SIMPLIFICADO DO REL. RESUMIDO DA EXECUÇÃO ORÇAMENTÁRIA
ORÇAMENTOS FISCAL E DA SEGURIDADE SOCIAL
3º bimestre de 2021 (Maio a Junho)

DESPESAS COM MANUTENÇÃO E DESENVOLVIMENTO DO ENSINO

	Valor Apurado Até o Bimestre	Limites Constitucionais Anuais		
		% Mínimo a Aplicar no Exercício	% Aplicado Até o Bimestre	
Mínimo Anual de <18% / 25% das Receitas de Impostos na Manutenção e Desenvolvimento do Ensino	2.776.317,46	18% / 25%	17,12	
Mínimo Anual de 70% do FUNDEB na Remuneração dos Profissionais da Educação Básica	3.287.032,48	70%	46,83	
Percentual de 50% da complementação da União ao FUNDEB (VAAT) na Educação Infantil	0,00	50%	0,00	
Mínimo de 15% da complementação da União ao FUNDEB (VAAT) em despesa de Capital	0,00	15%	0,00	

RECEITAS DE OPERAÇÕES DE CRÉDITO E DESPESAS DE CAPITAL	Valor Apurado no exercício	Saldo não realizado
Receitas de Operações de Crédito		
Despesa de Capital Líquida		

PROTEÇÃO ATUARIAL DOS REGIMES DE PREVIDÊNCIA	EXERCÍCIO			350 ^o EXERCÍCIO
	EXERCÍCIO	100 ^o EXERCÍCIO	200 ^o EXERCÍCIO	
Plano Previdenciário				
Receitas Previdenciárias				
Despesas Previdenciárias				
Resultado Previdenciário				
Plano Financeiro				
Receitas Previdenciárias				
Despesas Previdenciárias				
Resultado Previdenciário				

Valor Apurado | Saldo

[Handwritten signatures]

Ceará
Governo Municipal de Alto Santo
Consolidado


RELATÓRIO RESUMIDO DA EXECUÇÃO ORÇAMENTÁRIA
DEMONSTRATIVO SIMPLIFICADO DO REL. RESUMIDO DA EXECUÇÃO ORÇAMENTÁRIA
ORÇAMENTOS FISCAL E DA SEGURIDADE SOCIAL
3º bimestre de 2021 (Mato a Junho)

Pag.: 0005


RECEITA DA ALIENAÇÃO DE ATIVOS E APLICAÇÃO DOS RECURSOS	no Exercício	a Realizar
Receitas da Alienação de Ativos		
Aplicação dos Recursos da Alienação de Ativos		


DESPESAS COM AÇÕES E SERVIÇOS PÚBLICOS DE SAÚDE	Valor Apurado Até o Bimestre	Limite Constitucional Anual	
		% Mínimo a Aplicar no Exercício	% Aplicado Até o Bimestre
Despesas com Ações e Serviços Públicos de Saúde executadas com recursos de impostos	2.452.257,11	15,00 %	15,11 %
DESPESAS DE CARÁTER CONTINUADO DERIVADAS DE PPP			
	Valor Apurado no Exercício Corrente		
Total das Despesas Consideradas para o Limite / RCL (%)			


FONTE: SISTEMA: ASPEC Informática - UNIDADE RESPONSÁVEL: Prefeitura Municipal de Alto Santo - DATA DA EMISSÃO: 26/07/2021 - HORA DA EMISSÃO: 16:58:21




RELATÓRIO RESUMIDO DA EXECUÇÃO ORÇAMENTÁRIA
DEMONSTRATIVO SIMPLIFICADO DO REL. RESUMIDO DA EXECUÇÃO ORÇAMENTÁRIA
ORÇAMENTOS FISCAL E DA SEGURIDADE SOCIAL
3º bimestre de 2021 (Maio a Junho)


JOSÉ JOENI HOLANDA DE ARAUJO
PREFEITO MUNICIPAL


ATAÇ - ASSESSORA TÉCNICA ADMINISTRATI
CONTADOR


DANIELA BEZERRA LIMA
SECRETARIA


FRANCISCA LUANA DIÓGENES OSTERNE
CONTROLADORA