

EDITAL DE PUBLICAÇÃO

O Sr. José Joeni Holanda de Araújo, Prefeito Municipal de Alto Santo (CE), em estrita observância ao que determina o art. 37, *caput*, da Constituição Federal, o art. 28, inciso X da Constituição do Estado do Ceará, Lei nº 12.527 de 19 de novembro de 2011 e art. 52 e 53 da Lei de Responsabilidade Fiscal – LRF, **TORNA PUBLICO O RREO– RELATÓRIO RESUMIDO DA EXECUÇÃO ORÇAMENTÁRIA** referente ao **3º BIMESTRE DE 2022**, por disposição na sede da Prefeitura Municipal de Alto Santo, Câmara Municipal de Alto Santo, Fórum da Comarca de Alto Santo e demais locais de amplo acesso e pelo site [www.altosanto.ce.gov.br/LRF E CONTAS PÚBLICAS](http://www.altosanto.ce.gov.br/LRF_E_CONTAS_PUBLICAS) para conhecimento e controle pelos interessados diretos pelo povo em geral, e início dos seus efeitos jurídicos legais.

PAÇO DA PREFEITURA MUNICIPAL DE ALTO SANTO, ESTADO DO CEARÁ, AOS 29 DE JULHO DE 2022.



José Joeni Holanda de Araújo
Prefeito Municipal de Alto Santo

CERTIDÃO

A SRA. DANIELA BEZERRA LIMA, SECRETÁRIA DE ADMINISTRAÇÃO DO MUNICÍPIO DE ALTO SANTO

CERTIFICA para fins de prova junto ao T.C.E. – Tribunal de Contas do Estado do Ceará, em cumprimento aos art. 52 e 53 da LRF – Lei de Responsabilidade Fiscal e Lei de Acesso a Informação nº 12.527/2011, que o Poder Executivo de Alto Santo - CE remeteu a esta Secretaria em 29.07.2022, para publicação no mural da Prefeitura Municipal de Alto Santo e na internet, através do endereço eletrônico www.altosanto.ce.gov.br, o RELATÓRIO RESUMIDO DA EXECUÇÃO ORÇAMENTÁRIA - RREO, correspondente ao 3º bimestre de 2022 (maio e junho de 2021). O referido é verdade.

Alto Santo (CE), 29 de julho de 2022



Daniela Bezerra Lima
Secretária de Administração



Câmara Municipal de Alto Santo

CERTIFICADO DE PUBLICAÇÃO

Alto Santo – CE, 29 de julho de 2022

Certifico, para os devidos fins, em especial para prova do Tribunal de Contas da União, que foi publicado no átrio desse Poder Legislativo, em local próprio de fácil e amplo acesso ao público, o **RELATÓRIO RESUMIDO DA EXECUÇÃO ORÇAMENTÁRIA - RREO**, referente ao 3º Bimestre do ano de 2022, meses de maio e junho de 2022, contendo dados com demonstrativos contábeis para ser publicados nesse Órgão.

Por ser expressão de verdade, firmo o presente, para que surta os efeitos legais.

Francisco Rénnio Monteiro Diógenes
Presidente da Câmara

RELATÓRIO RESUMIDO DA EXECUÇÃO ORÇAMENTÁRIA
BALANÇO ORÇAMENTÁRIO
ORÇAMENTOS FISCAL E DA SEGURIDADE SOCIAL
3º bimestre de 2022 (Mato a Junho)

RREO - ANEXO 1 (LRF, Art 52, inciso I, alínea 'a' e 'b' do inciso II e § 10.)

R\$ 1,00

RECEITAS ORÇAMENTÁRIAS	PREVISÃO INICIAL	PREVISÃO ATUALIZADA (a)	RECEITAS REALIZADAS					SALDO A REALIZAR (a-c)
			NO BIMESTRE (b)	%		ATÉ O BIMESTRE (c)	%	
				b/a				
RECEITAS (exceto intra-orçamentárias) (I)	54.668.400,00	54.668.400,00	14.095.073,40	25,78	36.488.969,80	66,75	18.179.430,20	
RECEITAS CORRENTES	52.329.200,00	52.329.200,00	13.475.967,40	25,75	35.212.334,80	67,29	17.116.865,20	
IMPOSTOS, TAXAS E CONTRIBUIÇÕES DE MELHORIA	1.310.200,00	1.310.200,00	519.232,38	39,63	2.029.768,74	154,92	-719.568,74	
Taxas	799.700,00	799.700,00	375.430,68	46,95	1.453.742,81	181,79	-654.042,81	
Contribuição de melhoria	26.500,00	26.500,00	37.660,32	142,11	54.936,21	207,31	-28.436,21	
CONTRIBUIÇÕES	484.000,00	484.000,00	106.141,38	21,93	521.089,72	107,66	-37.089,72	
Contribuições sociais	0,00	0,00	0,00	0,00	0,00	0,00	0,00	
Contribuições econômicas	0,00	0,00	0,00	0,00	0,00	0,00	0,00	
Contribuição para entidades privadas de serviços social e de formação profissional	0,00	0,00	0,00	0,00	0,00	0,00	0,00	
Contribuição para o custeio do serviço de iluminação pública	0,00	0,00	0,00	0,00	0,00	0,00	0,00	
RECEITA PATRIMONIAL	0,00	0,00	0,00	0,00	0,00	0,00	0,00	
Exploração do Patrimônio Imobiliário do Estado	523.500,00	523.500,00	315.664,93	60,30	850.083,92	162,38	-326.583,92	
Valores mobiliários	0,00	0,00	0,00	0,00	0,00	0,00	0,00	
Delegação de Serviços Públicos Mediante Concessão, Permissão, Autorização ou Licença.	523.500,00	523.500,00	315.664,93	60,30	850.083,92	162,38	-326.583,92	
Exploração de Recursos Naturais.	0,00	0,00	0,00	0,00	0,00	0,00	0,00	
Exploração do Patrimônio Intangível.	0,00	0,00	0,00	0,00	0,00	0,00	0,00	
Cessão de direitos.	0,00	0,00	0,00	0,00	0,00	0,00	0,00	
Demais Receitas Patrimoniais.	0,00	0,00	0,00	0,00	0,00	0,00	0,00	
RECEITA AGROPECUÁRIA	0,00	0,00	0,00	0,00	0,00	0,00	0,00	
RECEITA INDUSTRIAL	0,00	0,00	0,00	0,00	0,00	0,00	0,00	
RECEITA DE SERVIÇOS	0,00	0,00	0,00	0,00	0,00	0,00	0,00	
Serviços Administrativos e Comerciais Gerais	0,00	0,00	0,00	0,00	0,00	0,00	0,00	
Serviços e Atividades Referentes à Navegação e ao Transporte	0,00	0,00	0,00	0,00	0,00	0,00	0,00	
Serviços e Atividades Referentes à Saúde	0,00	0,00	0,00	0,00	0,00	0,00	0,00	
Outros Serviços	0,00	0,00	0,00	0,00	0,00	0,00	0,00	
TRANSCORRENCIAS CORRENTES	50.219.400,00	50.219.400,00	12.605.262,41	25,10	32.273.375,35	64,26	17.946.024,65	

RELATÓRIO RESUMIDO DA EXECUÇÃO ORÇAMENTÁRIA
BALANÇO ORÇAMENTÁRIO
ORÇAMENTOS FISCAL E DA SEGURIDADE SOCIAL
3º bimestre de 2022 (Mato a Junho)

Transferências da União e de suas Entidades	36.311.000,00	36.311.000,00	8.800.626,58	24,24	21.028.587,03	57,91	15.282.412,97
Transferências dos Estados e do Distrito Federal e de suas Entidades	5.108.400,00	5.108.400,00	1.668.999,20	32,67	4.877.258,70	95,48	231.141,30
Transferências dos Municípios e de suas Entidades	0,00	0,00	0,00	0,00	0,00	0,00	0,00
Transferências de Instituições Privadas	0,00	0,00	0,00	0,00	0,00	0,00	0,00
Transferências de Outras Instituições Públicas	8.800.000,00	8.800.000,00	2.135.636,63	24,27	6.367.529,62	72,36	2.432.470,38
Transferências do Exterior	0,00	0,00	0,00	0,00	0,00	0,00	0,00
Outras transferências	0,00	0,00	0,00	0,00	0,00	0,00	0,00
OUTRAS RECEITAS CORRENTES	276.100,00	276.100,00	35.807,68	12,97	59.106,79	21,41	216.993,21
Multas Administrativas, Contratuais e Judiciais	12.100,00	12.100,00	0,00	0,00	0,00	0,00	12.100,00
Indenizações, Restituições e Ressarcimentos	264.000,00	264.000,00	35.807,68	13,56	59.106,79	22,39	204.893,21
Bens, Direitos e Valores Incorporados ao Patrimônio Público	0,00	0,00	0,00	0,00	0,00	0,00	0,00
Multas e Juros de Mora das Receitas de Capital	0,00	0,00	0,00	0,00	0,00	0,00	0,00
Demais Receitas Correntes	0,00	0,00	0,00	0,00	0,00	0,00	0,00
RECEITAS DE CAPITAL	2.339.200,00	2.339.200,00	619.106,00	26,47	1.276.635,00	54,58	1.062.565,00
OPERAÇÕES DE CRÉDITO	0,00	0,00	0,00	0,00	0,00	0,00	0,00
Operações de crédito - Mercado Interno	0,00	0,00	0,00	0,00	0,00	0,00	0,00
Operações de crédito - Mercado Externo	0,00	0,00	0,00	0,00	0,00	0,00	0,00
ALIEIÇÃO DE BENS	0,00	0,00	0,00	0,00	0,00	0,00	0,00
Alienação de Bens Móveis	0,00	0,00	0,00	0,00	0,00	0,00	0,00
Alienação de Bens Imóveis	0,00	0,00	0,00	0,00	0,00	0,00	0,00
Alienação de Bens Intangíveis	0,00	0,00	0,00	0,00	0,00	0,00	0,00
AMORTIZAÇÕES DE EMPRÉSTIMOS	0,00	0,00	0,00	0,00	0,00	0,00	0,00
TRANSFERÊNCIAS DE CAPITAL	2.339.200,00	2.339.200,00	619.106,00	26,47	1.276.635,00	54,58	1.062.565,00
Transferências da União e de suas Entidades	2.040.000,00	2.040.000,00	299.954,00	14,70	499.929,00	24,51	1.540.071,00
Transferências dos Estados e do Distrito Federal e de suas Entidades	299.200,00	299.200,00	319.152,00	106,67	776.706,00	259,59	-477.506,00
Transferências dos Municípios e de suas Entidades	0,00	0,00	0,00	0,00	0,00	0,00	0,00
Transferências de Instituições Privadas	0,00	0,00	0,00	0,00	0,00	0,00	0,00
Transferências de Outras Instituições Públicas	0,00	0,00	0,00	0,00	0,00	0,00	0,00
Transferências do Exterior	0,00	0,00	0,00	0,00	0,00	0,00	0,00
Transferências de Pessoas Físicas	0,00	0,00	0,00	0,00	0,00	0,00	0,00
Transferências Provenientes de Depósitos Não Identificados	0,00	0,00	0,00	0,00	0,00	0,00	0,00
OUTRAS RECEITAS DE CAPITAL	0,00	0,00	0,00	0,00	0,00	0,00	0,00
Integralização do Capital Social	0,00	0,00	0,00	0,00	0,00	0,00	0,00
Remuneração das Disponibilidades do Tesouro	0,00	0,00	0,00	0,00	0,00	0,00	0,00
Resgate de Títulos do Tesouro	0,00	0,00	0,00	0,00	0,00	0,00	0,00

RELATÓRIO RESUMIDO DA EXECUÇÃO ORÇAMENTÁRIA
BALANÇO ORÇAMENTÁRIO
ORÇAMENTOS FISCAL E DA SEGURIDADE SOCIAL
3º bimestre de 2022 (Maio a Junho)

Demais Receitas de Capital	0,00	0,00	0,00	0,00	0,00	0,00	0,00	0,00
RECEITAS (intra-orçamentárias) (II)	331.600,00	331.600,00	0,00	0,00	338.976,72	102,22	-7.376,72	
SUBTOTAL DAS RECEITAS (III) = (I + II)	55.000.000,00	55.000.000,00	14.095.073,40	25,63	36.827.946,52	66,96	18.172.053,48	
OPERAÇÕES DE CRÉDITO / REFINANCIAMENTO (IV)								
OPERAÇÕES DE CRÉDITO - MERCADO INTERNO								
Mobiliária								
Contratual								
OPERAÇÕES DE CRÉDITO - MERCADO EXTERNO								
Mobiliária								
Contratual								
TOTAL DAS RECEITAS (V) = (III + IV)	55.000.000,00	55.000.000,00	14.095.073,40	25,63	36.827.946,52	66,96	18.172.053,48	
DÉFICIT (VI) (I)	-	-	-	-	0,00	-	-	
TOTAL COM DÉFICIT (VII) = (V+VI)	55.000.000,00	55.000.000,00	14.095.073,40	25,63	36.827.946,52	66,96	18.172.053,48	
SALDOS DE EXERCÍCIOS ANTERIORES								
Recursos arrecadados em exercícios anteriores - RPPS	0,00	6.936.598,50	-	-	6.936.598,50	-	-	
Superávit financeiro utilizado para créditos adicionais	0,00	0,00	-	-	-	-	-	
	-	6.936.598,50	-	-	6.936.598,50	-	-	
DESPESAS ORÇAMENTÁRIAS								
DOTAÇÃO INICIAL (d)								
DOTAÇÃO ATUALIZADA (e)								
DESPESAS EMPENHADAS								
Nº BIMESTRE	ATÉ 0 BIMESTRE (f)							
SALDO (g)=(e-f)								
DESPESAS LIQUIDADAS								
Nº BIMESTRE	ATÉ 0 BIMESTRE (h)							
SALDO (i)=(e-h)								
DESPESAS PAGAS ATÉ 0 BIMESTRE (j)								
DESPESAS (exceto introrçamentárias) (VIII)	54.668.400,00	61.886.657,60	13.022.897,67	44.507.579,43	17.379.078,17	14.366.009,75	36.294.138,67	25.592.518,93
DESPESAS CORRENTES	47.945.279,00	51.432.420,28	10.568.609,92	37.353.454,14	14.078.966,14	11.375.048,91	29.420.264,43	22.012.155,85
Pessoal e encargos sociais	27.926.194,90	30.546.271,00	6.519.860,06	22.946.202,78	7.600.068,22	7.150.924,14	18.632.300,33	11.913.970,67
Juros e encargos da dívida	0,00	0,00	0,00	0,00	0,00	0,00	0,00	0,00
Outras despesas correntes	20.019.084,10	20.886.149,28	4.048.749,86	14.407.251,36	6.478.897,92	4.224.124,77	10.787.964,10	10.098.185,18
DESPESAS DE CAPITAL	6.437.121,00	10.168.237,32	2.454.287,75	7.154.125,29	3.014.112,03	2.990.960,84	6.873.874,24	3.294.363,08
Investimentos	5.787.071,00	9.524.187,32	2.330.287,75	6.511.125,29	3.013.062,03	2.814.193,32	6.330.940,54	3.193.246,78



RELATÓRIO RESUMIDO DA EXECUÇÃO ORÇAMENTÁRIA
BALANÇO ORÇAMENTÁRIO
ORÇAMENTOS FISCAL E DA SEGURIDADE SOCIAL
3º bimestre de 2022 (Maio a Junho)

Amortização de dívida	650.050,00	644.050,00	124.000,00	643.000,00	1.050,00	176.767,52	542.933,70	101.116,30	542.933,70
Reserva de Contingência	286.000,00	286.000,00	0,00	0,00	286.000,00	0,00	0,00	286.000,00	0,00
DESPESAS (intra-orçamentárias) (IX)	331.600,00	340.080,00	0,00	338.976,72	1.103,28	0,00	338.976,72	1.103,28	338.976,72
SUBTOTAL DAS DESPESAS (X) = (VIII+IX)	55.000.000,00	62.226.737,60	13.022.897,67	44.846.556,15	17.380.181,45	14.366.009,75	36.633.115,39	25.593.622,21	31.605.098,99
AMORTIZAÇÃO DA DÍVIDA REFINANCIAMENTO (XI)									
AMORT. DA DÍVIDA INT									
Dívida mobiliária									
Dívida contratual									
AMORT. DA DÍVIDA EXT									
Dívida mobiliária									
Dívida contratual									
TOTAL DAS DESPESAS (XII) = (X+XI)	55.000.000,00	62.226.737,60	13.022.897,67	44.846.556,15	17.380.181,45	14.366.009,75	36.633.115,39	25.593.622,21	31.605.098,99
SUPERÁVIT (XIII)	-	-	-	-	-	-	194.831,13	-	-
TOTAL COM SUPERÁVIT (XIV) = (XII+XIII)	55.000.000,00	62.226.737,60	13.022.897,67	44.846.556,15	14.366.009,75	36.827.946,52	36.827.946,52	25.593.622,21	31.605.098,99
RESERVA DO RPPS	0,00	0,00	0,00	0,00	0,00	0,00	0,00	0,00	0,00

FONTE: SISTEMA: ASPEC Informática - UNIDADE RESPONSÁVEL: Prefeitura Municipal de Alto Santo - DATA DA EMISSÃO: 28/07/2022 - HORA DA EMISSÃO: 14:14:17
(1) O déficit será apurado pela diferença entre a receita realizada e a despesa liquidada nos cinco primeiros bimestres e a despesa empenhada no último bimestre.
NOTA:


RECEITAS INTRA-ORÇAMENTÁRIAS	PREVISÃO INICIAL	PREVISÃO ATUALIZADA (a)	RECEITAS REALIZADAS				SALDO A REALIZAR (a-c)
			NO BIMESTRE (b)	% b/a	ATÉ O BIMESTRE (c)	% c/a	
RECEITAS (intra-orçamentárias) (II)	331.600,00	331.600,00	0,00	0,00	338.976,72	102,22	-7.376,72
RECEITAS CORRENTES	331.600,00	331.600,00	0,00	0,00	338.976,72	102,22	-7.376,72

IMPOSTOS, TAXAS E CONTRIBUIÇÕES DE MELHORIA	0,00	0,00	0,00	0,00	0,00	0,00	0,00	0,00	0,00
Impostos	0,00	0,00	0,00	0,00	0,00	0,00	0,00	0,00	0,00
Taxas	0,00	0,00	0,00	0,00	0,00	0,00	0,00	0,00	0,00
Contribuição de melhoria	0,00	0,00	0,00	0,00	0,00	0,00	0,00	0,00	0,00
CONTRIBUIÇÕES	331.600,00	331.600,00	331.600,00	331.600,00	338.976,72	102,22	-7.376,72	0,00	0,00
Contribuições sociais	331.600,00	331.600,00	331.600,00	331.600,00	338.976,72	102,22	-7.376,72	0,00	0,00
Contribuições econômicas	0,00	0,00	0,00	0,00	0,00	0,00	0,00	0,00	0,00
Contribuições para entidades privadas de serviços social e de formação profissional	0,00	0,00	0,00	0,00	0,00	0,00	0,00	0,00	0,00
Contribuição para o custeio do serviço de iluminação pública	0,00	0,00	0,00	0,00	0,00	0,00	0,00	0,00	0,00
RECEITA PATRIMONIAL	0,00	0,00	0,00	0,00	0,00	0,00	0,00	0,00	0,00
Exploração do Patrimônio Imobiliário do Estado	0,00	0,00	0,00	0,00	0,00	0,00	0,00	0,00	0,00
Valores mobiliários	0,00	0,00	0,00	0,00	0,00	0,00	0,00	0,00	0,00
Delegação de Serviços Públicos Mediante Concessão, Permissão, Autorização ou Licença	0,00	0,00	0,00	0,00	0,00	0,00	0,00	0,00	0,00
Exploração de Recursos Naturais	0,00	0,00	0,00	0,00	0,00	0,00	0,00	0,00	0,00
Exploração do Patrimônio Intangível	0,00	0,00	0,00	0,00	0,00	0,00	0,00	0,00	0,00
Cessão de Direitos	0,00	0,00	0,00	0,00	0,00	0,00	0,00	0,00	0,00
Demais Receitas Patrimoniais	0,00	0,00	0,00	0,00	0,00	0,00	0,00	0,00	0,00
RECEITA AGROPECUÁRIA	0,00	0,00	0,00	0,00	0,00	0,00	0,00	0,00	0,00
RECEITA INDUSTRIAL	0,00	0,00	0,00	0,00	0,00	0,00	0,00	0,00	0,00
RECEITA DE SERVIÇOS	0,00	0,00	0,00	0,00	0,00	0,00	0,00	0,00	0,00
Serviços Administrativos e Comerciais Gerais	0,00	0,00	0,00	0,00	0,00	0,00	0,00	0,00	0,00
Serviços e Atividades Referentes à Navegação e ao Transporte	0,00	0,00	0,00	0,00	0,00	0,00	0,00	0,00	0,00
Serviços e Atividades Referentes à Saúde	0,00	0,00	0,00	0,00	0,00	0,00	0,00	0,00	0,00
Serviços e Atividades Financeiras	0,00	0,00	0,00	0,00	0,00	0,00	0,00	0,00	0,00
Outros Serviços	0,00	0,00	0,00	0,00	0,00	0,00	0,00	0,00	0,00
TRANSFERÊNCIAS CORRENTES	0,00	0,00	0,00	0,00	0,00	0,00	0,00	0,00	0,00
Transferências da União e de suas Entidades	0,00	0,00	0,00	0,00	0,00	0,00	0,00	0,00	0,00
Transferências dos Estados e do Distrito Federal e de suas Entidades	0,00	0,00	0,00	0,00	0,00	0,00	0,00	0,00	0,00
Transferências dos Municípios e de suas Entidades	0,00	0,00	0,00	0,00	0,00	0,00	0,00	0,00	0,00
Transferências de Instituições Privadas	0,00	0,00	0,00	0,00	0,00	0,00	0,00	0,00	0,00
Transferências de Outras Instituições Públicas	0,00	0,00	0,00	0,00	0,00	0,00	0,00	0,00	0,00
Transferências do Exterior	0,00	0,00	0,00	0,00	0,00	0,00	0,00	0,00	0,00
Outras transferências	0,00	0,00	0,00	0,00	0,00	0,00	0,00	0,00	0,00
OUTRAS RECEITAS CORRENTES	0,00	0,00	0,00	0,00	0,00	0,00	0,00	0,00	0,00

RELATÓRIO RESUMIDO DA EXECUÇÃO ORÇAMENTÁRIA
BALANÇO ORÇAMENTÁRIO
ORÇAMENTOS FISCAL E DA SEGURIDADE SOCIAL
3º trimestre de 2022 (Mato a Junho)

Multas Administrativas, Contratuais e Judiciais	0,00	0,00	0,00	0,00	0,00	0,00	0,00	0,00	0,00
Indenizações, Restituições e Ressarcimentos	0,00	0,00	0,00	0,00	0,00	0,00	0,00	0,00	0,00
Bens, Direitos e Valores Incorporados ao Patrimônio Público	0,00	0,00	0,00	0,00	0,00	0,00	0,00	0,00	0,00
Demais Receitas Correntes	0,00	0,00	0,00	0,00	0,00	0,00	0,00	0,00	0,00
RECEITAS DE CAPITAL	0,00	0,00	0,00	0,00	0,00	0,00	0,00	0,00	0,00
OPERAÇÕES DE CRÉDITO	0,00	0,00	0,00	0,00	0,00	0,00	0,00	0,00	0,00
Operações de crédito - Mercado Interno	0,00	0,00	0,00	0,00	0,00	0,00	0,00	0,00	0,00
Operações de crédito - Mercado Externo	0,00	0,00	0,00	0,00	0,00	0,00	0,00	0,00	0,00
ALIEÇÃO DE BENS	0,00	0,00	0,00	0,00	0,00	0,00	0,00	0,00	0,00
Alienação de Bens Móveis	0,00	0,00	0,00	0,00	0,00	0,00	0,00	0,00	0,00
Alienação de Bens Imóveis	0,00	0,00	0,00	0,00	0,00	0,00	0,00	0,00	0,00
Alienação de Bens Intangíveis	0,00	0,00	0,00	0,00	0,00	0,00	0,00	0,00	0,00
AMORTIZAÇÕES DE EMPRÉSTIMOS	0,00	0,00	0,00	0,00	0,00	0,00	0,00	0,00	0,00
TRANSFERÊNCIAS DE CAPITAL	0,00	0,00	0,00	0,00	0,00	0,00	0,00	0,00	0,00
Transferências da União e de suas Entidades	0,00	0,00	0,00	0,00	0,00	0,00	0,00	0,00	0,00
Transferências dos Estados e do Distrito Federal e de suas Entidades	0,00	0,00	0,00	0,00	0,00	0,00	0,00	0,00	0,00
Transferências dos Municípios e de suas Entidades	0,00	0,00	0,00	0,00	0,00	0,00	0,00	0,00	0,00
Transferências de Instituições Privadas	0,00	0,00	0,00	0,00	0,00	0,00	0,00	0,00	0,00
Transferências de Outras Instituições Públicas	0,00	0,00	0,00	0,00	0,00	0,00	0,00	0,00	0,00
Transferências do Exterior	0,00	0,00	0,00	0,00	0,00	0,00	0,00	0,00	0,00
Transferências de Pessoas Físicas	0,00	0,00	0,00	0,00	0,00	0,00	0,00	0,00	0,00
Transferências Provenientes de Depósitos Não Identificados	0,00	0,00	0,00	0,00	0,00	0,00	0,00	0,00	0,00
OUTRAS RECEITAS DE CAPITAL	0,00	0,00	0,00	0,00	0,00	0,00	0,00	0,00	0,00
Integralização do Capital Social	0,00	0,00	0,00	0,00	0,00	0,00	0,00	0,00	0,00
Remuneração das Disponibilidades do Tesouro	0,00	0,00	0,00	0,00	0,00	0,00	0,00	0,00	0,00
Resgate de Títulos do Tesouro	0,00	0,00	0,00	0,00	0,00	0,00	0,00	0,00	0,00
Demais Receitas de Capital	0,00	0,00	0,00	0,00	0,00	0,00	0,00	0,00	0,00





RELATÓRIO RESUMIDO DA EXECUÇÃO ORÇAMENTÁRIA
BALANÇO ORÇAMENTÁRIO
ORÇAMENTOS FISCAL E DA SEGURIDADE SOCIAL
3º bimestre de 2022 (Maio a Junho)

DESPESAS INTRA-ORÇAMENTÁRIAS	DOTAÇÃO INICIAL (d)	DOTAÇÃO ATUALIZADA (e)	DESPESAS EMPENHADAS		SALDO (g)=(e-f)	DESPESAS LIQUIDADAS		SALDO (i)=(e-h)	DESPESAS PAGAS ATÉ O BIMESTRE (j)
			Nº BIMESTRE	ATÉ O BIMESTRE (f)		Nº BIMESTRE	ATÉ O BIMESTRE (h)		
DESPESAS (intra- orçamentárias) (IX)	331.600,00	340.080,00	0,00	338.976,72	1.103,28	0,00	338.976,72	1.103,28	338.976,72
DESPESAS CORRENTES	1.100,00	1.100,00	0,00	0,00	1.100,00	0,00	0,00	1.100,00	0,00
Pessoal e encargos so	1.100,00	1.100,00	0,00	0,00	1.100,00	0,00	0,00	1.100,00	0,00
Juros e encargos da d	0,00	0,00	0,00	0,00	0,00	0,00	0,00	0,00	0,00
Outras despesas corre	0,00	0,00	0,00	0,00	0,00	0,00	0,00	0,00	0,00
DESPESAS DE CAPITAL	330.500,00	338.980,00	0,00	338.976,72	3,28	0,00	338.976,72	3,28	338.976,72
Amortização de dívida	330.500,00	338.980,00	0,00	338.976,72	3,28	0,00	338.976,72	3,28	338.976,72

JOSÉ JOENI HOLANDA DE ARAUJO
PREFEITO MUNICIPAL

ATAC - ASSESSORIA TÉCNICA ADMINISTRATI
CONTADOR

ALBERTO MAGNO RIBEIRO
SECRETÁRIO

FRANCISCA LUANA DIOGENES OSTERNE
CONTROLADORA

RELATÓRIO RESUMIDO DA EXECUÇÃO ORÇAMENTÁRIA
DEMONSTRATIVO DA EXECUÇÃO DAS DESPESAS POR FUNÇÃO/SUBFUNÇÃO
ORÇAMENTO FISCAL E DA SEGURIDADE SOCIAL
3º bimestre de 2022 (Maio a Junho)

R\$ 1,00

Pag.: 0001

FUNÇÃO / SUBFUNÇÃO	DOTAÇÃO INICIAL	DOTAÇÃO ATUALIZADA (a)	DESPESAS EMPENHADAS		% (b)/total (b)	SALDO (c) = (a-b)	DESPESAS LIQUIDADAS		% (d)/total (d)	SALDO (e) = (a-d)
			Nº BIMESTRE	ATÉ 0 BIMESTRE (b)			Nº BIMESTRE	ATÉ 0 BIMESTRE (d)		
DESPESAS (EXCETO INTRA-ORÇAMENTARIAS) (1)	54.668.400,00	61.886.657,60	13.022.897,67	44.507.579,43	99,24	17.379.078,17	14.366.009,75	36.294.138,67	99,07	25.592.518,93
LEGISLATIVA	2.205.000,00	2.494.739,10	283.258,65	1.156.794,20	2,58	1.337.944,90	375.382,14	893.335,13	2,44	1.601.403,97
Ação Legislativa	2.205.000,00	2.494.739,10	283.258,65	1.156.794,20	2,58	1.337.944,90	375.382,14	893.335,13	2,44	1.601.403,97
ADMINISTRAÇÃO	3.904.957,00	4.561.258,00	1.042.716,96	3.731.827,52	8,32	829.430,48	1.098.990,64	2.476.175,96	6,76	2.085.082,04
Administração Geral	3.888.580,00	4.497.611,00	1.042.716,96	3.704.377,52	8,26	793.233,48	1.095.185,24	2.468.439,36	6,74	2.029.171,64
Comunicação Social	16.377,00	47,00	0,00	0,00	0,00	47,00	0,00	0,00	0,00	47,00
Demais Subfunções	0,00	63.600,00	0,00	27.450,00	0,06	36.150,00	3.805,40	7.736,60	0,02	55.863,40
ASSISTÊNCIA SOCIAL	4.941.525,00	3.291.321,00	217.241,82	1.387.280,61	3,09	1.904.040,39	353.301,08	993.180,79	2,71	2.298.140,21
Assistência à Criança e ao Adolescente	275.611,00	275.575,00	71.526,51	125.659,18	0,28	149.915,82	25.886,51	80.019,18	0,22	195.555,82
Assistência Comunitária	2.897.114,00	1.707.706,00	128.189,32	457.951,40	1,02	1.249.754,60	175.555,98	409.856,46	1,12	1.297.849,54
Administração Geral	1.768.800,00	1.308.040,00	17.525,99	803.670,03	1,79	504.369,97	151.858,59	503.305,15	1,37	804.734,85
PREVIDÊNCIA SOCIAL	770.500,00	970.158,50	184.627,62	298.483,62	0,67	671.674,88	163.459,83	227.228,73	0,62	742.929,77
Administração Geral	770.500,00	970.158,50	184.627,62	298.483,62	0,67	671.674,88	163.459,83	227.228,73	0,62	742.929,77
SAÚDE	12.558.322,00	14.418.091,33	3.566.195,25	11.194.975,13	24,96	3.223.116,20	3.919.692,17	9.274.388,74	25,32	5.143.702,59
Atenção Básica	3.094.562,00	3.541.108,00	862.805,80	2.938.568,89	6,55	602.539,11	945.380,62	2.434.767,54	6,65	1.106.340,46
Assistência Hospitalar e Ambulatorial	4.450.785,00	5.490.039,00	1.502.876,20	4.249.500,52	9,48	1.240.538,48	1.789.249,27	3.986.271,70	10,88	1.503.767,30
Suporte Profissional e Técnico	890.192,50	435.371,83	606,00	138.106,00	0,31	297.265,83	31.975,80	97.977,80	0,27	337.394,03
Vigilância Epidemiológica	1.176.577,50	1.059.047,50	258.468,02	725.099,10	1,62	333.948,40	326.595,64	492.292,02	1,34	566.755,48
Administração Geral	2.946.205,00	3.892.525,00	941.439,23	3.143.700,62	7,01	748.824,38	826.490,84	2.263.079,68	6,18	1.629.445,32
EDUCAÇÃO	19.010.456,00	19.517.449,06	5.081.445,53	14.279.675,79	31,84	5.237.773,27	4.971.544,14	11.936.675,68	32,58	7.580.773,38
Ensino Fundamental	12.425.908,50	12.180.217,30	3.592.776,37	8.474.498,29	18,90	3.705.719,01	3.642.605,41	8.227.735,34	22,46	3.952.481,96
Educação Infantil	1.739.482,50	1.510.385,79	298.429,04	925.111,27	2,06	585.274,52	298.429,04	897.051,27	2,45	613.334,52
Educação de Jovens e Adultos	926.255,75	836.044,72	105.612,28	509.088,34	1,14	326.986,38	105.612,28	509.058,34	1,39	326.986,38
Administração Geral	3.339.439,25	3.954.063,25	965.182,30	3.420.112,15	7,63	533.951,10	809.073,63	2.069.455,88	5,65	1.884.607,37
Demais Subfunções	599.370,00	1.036.738,00	119.445,54	950.895,74	2,12	85.842,26	115.823,78	233.374,85	0,64	803.363,15
CULTURA	941.000,00	947.000,00	90.743,91	437.190,49	0,97	509.809,51	94.701,12	243.274,24	0,66	703.725,76
Patrimônio Histórico, Artístico e Cultural	136.300,00	136.300,00	0,00	0,00	0,00	136.300,00	0,00	0,00	0,00	136.300,00
Patrimônio Cultural	140.800,00	150.800,00	69.860,68	70.042,68	0,16	80.757,32	40.897,00	41.079,00	0,11	109.721,00

RELATÓRIO RESUMIDO DA EXECUÇÃO ORÇAMENTÁRIA
DEMONSTRATIVO DA EXECUÇÃO DAS DESPESAS POR FUNÇÃO/SUBFUNÇÃO
3º bimestre de 2022 (Maio a Junho)

FUNÇÃO / SUBFUNÇÃO	DOTAÇÃO INICIAL	DOTAÇÃO ATUALIZADA (a)	DESPESAS EMPENHADAS			SALDO (c) = (a-b)	DESPESAS LIQUIDADAS			SALDO (e) = (a-d)
			Nº BIMESTRE	ATÉ 0 BIMESTRE (b)	%(b/total b)		Nº BIMESTRE	ATÉ 0 BIMESTRE (d)	%(d/total d)	
Administração Geral	636.900,00	632.900,00	20.883,23	367.147,81	0,82	265.752,19	53.804,12	202.195,24	0,55	430.704,76
Demais Subfunções	27.000,00	27.000,00	0,00	0,00	0,00	27.000,00	0,00	0,00	0,00	27.000,00
DIREITOS DA CIDADANIA	251.900,00	255.411,00	2.629,60	169.603,10	0,38	95.807,90	28.349,60	96.115,10	0,26	169.295,90
Administração Geral	251.900,00	255.411,00	2.629,60	169.603,10	0,38	95.807,90	28.349,60	96.115,10	0,26	169.295,90
URBANISMO	4.992.532,00	9.623.558,61	1.696.933,77	8.272.149,64	18,45	1.351.408,97	2.295.604,88	7.579.921,28	20,69	2.043.637,33
Infra-estrutura urbana	500.888,00	2.224.207,00	288.417,96	2.033.832,27	4,54	190.374,73	288.417,96	2.033.832,27	5,55	190.374,73
Serviços Urbanos	1.697.644,00	1.756.045,00	298.730,12	1.371.774,13	3,06	384.270,87	288.982,84	1.213.402,57	3,31	542.642,43
Administração Geral	2.794.000,00	5.643.306,61	1.109.785,69	4.866.543,24	10,85	776.763,37	1.718.204,08	4.332.686,44	11,83	1.310.620,17
HABITAÇÃO	116.600,00	116.600,00	0,00	0,00	0,00	116.600,00	0,00	0,00	0,00	116.600,00
Habituação Rural	58.300,00	58.300,00	0,00	0,00	0,00	58.300,00	0,00	0,00	0,00	58.300,00
Habituação Urbana	58.300,00	58.300,00	0,00	0,00	0,00	58.300,00	0,00	0,00	0,00	58.300,00
SANEAMENTO	568.932,00	761.021,00	130.651,27	444.754,57	0,99	316.266,43	146.590,78	334.615,00	0,91	426.406,00
Saneamento Básico Urbano	238.644,00	427.907,00	119.743,10	334.396,40	0,75	93.510,60	119.743,10	281.146,40	0,77	146.760,60
Administração Geral	0,00	131.410,00	600,00	72.600,00	0,16	58.810,00	12.600,00	36.600,00	0,10	94.810,00
Demais Subfunções	330.288,00	201.704,00	10.308,17	37.758,17	0,08	163.945,83	14.247,68	16.868,60	0,05	184.835,40
AGRICULTURA	575.100,00	1.131.912,00	91.001,30	777.042,54	1,73	354.869,46	97.536,12	592.472,82	1,62	539.439,18
Promoção da Produção Agrop	66.000,00	81.000,00	0,00	36.975,00	0,08	44.025,00	12.325,00	30.812,50	0,08	50.187,50
Administração Geral	273.800,00	235.300,00	0,00	740.067,54	1,65	75.544,46	85.211,12	561.660,32	1,53	253.951,68
Demais Subfunções	130.900,00	252.020,00	97.500,00	154.090,00	0,34	97.930,00	97.904,00	123.494,00	0,34	128.526,00
COMÉRCIO E SERVIÇOS	130.900,00	252.020,00	97.500,00	154.090,00	0,34	97.930,00	97.904,00	123.494,00	0,34	128.526,00
Administração Geral	130.900,00	252.020,00	97.500,00	154.090,00	0,34	97.930,00	97.904,00	123.494,00	0,34	128.526,00
TRANSPORTE	345.288,00	138.114,00	0,00	0,00	0,00	138.114,00	0,00	0,00	0,00	138.114,00
Transporte Rodoviário	345.288,00	138.114,00	0,00	0,00	0,00	138.114,00	0,00	0,00	0,00	138.114,00
DESPORTO E LAZER	375.048,00	382.64,00	23.681,44	43.100,44	0,10	339.163,56	26.691,44	43.100,44	0,12	339.163,56
Desporto Comunitário	288.148,00	199.254,00	23.320,00	31.655,00	0,07	167.599,00	23.480,00	31.655,00	0,09	167.599,00
Administração Geral	86.900,00	81.410,00	361,44	11.445,44	0,03	69.964,56	3.211,44	11.445,44	0,03	69.964,56
Demais Subfunções	0,00	101.600,00	0,00	0,00	0,00	101.600,00	0,00	0,00	0,00	101.600,00
ENCARGOS ESPECIAIS	2.604.340,00	2.729.740,00	514.270,55	2.160.611,78	4,82	569.128,22	696.261,81	1.480.160,76	4,04	1.249.579,24
Serviço da Dívida Interna	650.050,00	644.050,00	124.000,00	643.000,00	1,43	1.050,00	176.767,52	542.933,70	1,48	101.116,30
Transferência	375.000,00	375.000,00	0,00	370.000,55	0,83	4.999,45	85.985,07	201.004,40	0,55	173.995,60
Outros Encargos Especiais	1.669.290,00	1.710.690,00	390.270,55	1.147.611,23	2,56	563.078,77	433.509,22	736.222,66	2,01	974.467,34

RELATÓRIO RESUMIDO DA EXECUÇÃO ORÇAMENTÁRIA
DEMONSTRATIVO DA EXECUÇÃO DAS DESPESAS POR FUNÇÃO/SUBFUNÇÃO
ORÇAMENTO FISCAL E DA SEGURIDADE SOCIAL
3º bimestre de 2022 (Maio a Junho)

R\$ 1,00

FUNÇÃO / SUBFUNÇÃO	DOTAÇÃO INICIAL	DOTAÇÃO ATUALIZADA (a)	DESPESAS EMPENHADAS			SALDO (c) = (a-b)	DESPESAS LIQUIDADAS			SALDO (e) = (a-d)
			NO BIMESTRE	ATÉ 0 BIMESTRE (b)	% (b/total)		NO BIMESTRE	ATÉ 0 BIMESTRE (d)	% (d/total)	
RESERVA DE CONTINGÊNCIA	286.000,00	286.000,00	0,00	0,00	0,00	286.000,00	0,00	0,00	0,00	286.000,00
DESPESAS (INTRA-ORÇAMENTARIAS) (II)	331.600,00	340.080,00	0,00	338.976,72	0,76	1.103,28	0,00	338.976,72	0,93	1.103,28
TOTAL (III) = (I + II)	55.000.000,00	62.226.737,60	13.022.897,67	44.846.556,15	100,00	17.380.181,45	14.366.009,75	36.633.115,39	100,00	25.593.622,21

FONTE: SISTEMA: Aspec Informática - UNIDADE RESPONSÁVEL: Prefeitura Municipal de Alto Santo - DATA DA EMISSÃO: 28/07/2022 - HORA DA EMISSÃO: 14:15:04

RELATÓRIO RESUMIDO DA EXECUÇÃO ORÇAMENTÁRIA
DEMONSTRATIVO DA EXECUÇÃO DAS DESPESAS POR FUNÇÃO/SUBFUNÇÃO
ORÇAMENTO FISCAL E DA SEGURIDADE SOCIAL
3º bimestre de 2022 (Maio a Junho)

R\$ 1,00

FUNÇÃO / SUBFUNÇÃO - INTRA	DOTAÇÃO INICIAL	DOTAÇÃO ATUALIZADA (a)	DESPESAS EMPENHADAS				SALDO (c) = (a-b)	DESPESAS LIQUIDADAS				SALDO (e) = (a-d)
			Nº BIMESTRE	ATÉ 0 BIMESTRE (b)	%(b/total b)	Nº BIMESTRE		ATÉ 0 BIMESTRE (d)	%(d/total d)			
DESPESAS (INTRA-ORÇAMENTARIAS) (II)	331.600,00	340.080,00	0,00	338.976,72	0,76	1.103,28	0,00	338.976,72	0,93	1.103,28		
PREVIDÊNCIA SOCIAL	1.100,00	1.100,00	0,00	0,00	0,00	1.100,00	0,00	0,00	0,00	1.100,00		
Administração Geral	1.100,00	1.100,00	0,00	0,00	0,00	1.100,00	0,00	0,00	0,00	1.100,00		
ENCARGOS ESPECIAIS	330.500,00	338.980,00	0,00	338.976,72	0,76	3,28	0,00	338.976,72	0,93	3,28		
Serviço da Dívida Interna	330.500,00	338.980,00	0,00	338.976,72	0,76	3,28	0,00	338.976,72	0,93	3,28		

FONTE: SISTEMA: ASPEC Informática - UNIDADE RESPONSÁVEL: Prefeitura Municipal de Alto Santo - DATA DA EMISSÃO: 28/07/2022 - WDA DA ENTREGA: 31.07.2022

FONTE: SISTEMA: Aspec Informática - UNIDADE RESPONSÁVEL: Prefeitura Municipal de Alto Santo - DATA DA EMISSÃO: 28/07/2022 - HORA DA EMISSÃO: 14:15:04

JOSÉ JERENI HOLANDA DE ARAUJO
PREFEITO MUNICIPAL

ATAÍ - ALESSORIA TÉCNICA ADMINISTRATI
CONTADOR

ALBERTO MAGNO RIBEIRO
SECRETÁRIO

FRANCISCA LUANA DIOGENES OSTERNE
CONTROLADORA

ESPECIFICAÇÃO

EVOLUÇÃO DA RECEITA REALIZADA NOS ÚLTIMOS 12 MESES

R\$ 1,00

RECEITAS CORRENTES (I)	Jul/2021	Ago/2021	Set/2021	Out/2021	Nov/2021	Dez/2021	Jan/2022
Impostos, Taxas e Contribuições de Melhoria	5.373.039,41	5.541.563,64	4.687.564,57	4.785.592,11	5.594.541,48	8.758.866,79	6.739.727,74
IPRU	52.615,42	144.027,84	222.510,67	90.420,55	128.996,85	489.720,38	898.699,44
ISS	1.021,46	73,00	288,90	133,64	0,00	2.933,48	4.142,99
ITBI	31.548,09	72.209,59	64.763,50	40.840,13	60.738,89	98.867,75	58.703,72
IRRF	9.339,00	700,00	18.848,12	513,57	3.938,43	12.302,42	471,01
Outros Impostos, Taxas e Contribuições	7.174,59	63.543,89	144.122,05	47.279,33	64.222,70	372.237,56	721.753,80
Contribuições	3.532,28	7.501,36	4.488,10	1.653,88	96,83	3.379,17	113,62
Contribuição Patrimonial	42.851,45	42.961,57	47.132,93	71.134,10	96.659,84	97.863,01	120.765,05
Contribuição de Aplicação Financeira	45.865,30	59.328,96	71.193,71	39.181,70	135.182,93	157.786,57	120.765,05
Outras Receitas Patrimoniais	45.865,30	59.328,96	71.193,71	39.181,70	135.182,93	157.786,57	120.765,05
Receita agropecuária	0,00	0,00	0,00	0,00	0,00	0,00	0,00
Receita industrial	0,00	0,00	0,00	0,00	0,00	0,00	0,00
Receita de serviços	0,00	0,00	0,00	0,00	0,00	0,00	0,00
Transferências correntes	0,00	0,00	0,00	0,00	0,00	0,00	0,00
Cota-parte do FPM	5.197.330,44	5.294.202,02	4.333.424,88	4.552.585,44	5.232.777,60	7.977.984,66	5.740.263,25
Cota-parte do ICMS	2.492.590,09	1.992.905,31	1.565.103,09	1.744.047,11	2.265.040,47	3.371.955,10	1.951.917,47
Cota-parte do IPVA	712.857,98	781.384,68	761.710,06	762.330,65	850.019,54	842.003,62	908.157,47
Cota-parte do ITR	10.219,00	10.377,53	7.883,57	7.046,82	5.941,00	10.429,97	98.990,56
Transferências da LC 87/96	129,38	1.879,43	2.048,62	6.824,22	2.885,50	1.870,78	1.732,87
Transferências da LC 61/89	2.351,94	2.351,94	2.351,94	2.351,94	2.351,94	2.351,94	2.442,61
Transferências do Fundeb	3.211,08	2.700,22	3.212,85	3.307,02	3.168,09	3.238,90	3.469,40
Outras transferências correntes	1.228.719,49	1.347.603,51	1.426.647,24	1.418.092,10	1.565.450,36	1.732.417,13	2.353.927,41
Outras receitas correntes	747.151,48	1.154.999,37	554.467,51	608.585,58	537.920,70	2.013.718,22	419.625,46
DEDUÇÕES (II)	34.476,80	1.043,25	13.302,38	32.270,32	924,26	35.502,17	0,00
Contrib. do servidor para o plano de pr	463.439,02	557.849,41	467.941,66	504.711,15	625.410,93	1.668.532,28	662.049,57
Comp. financ. entr. regimes de previden	0,00	0,00	0,00	0,00	0,00	0,00	0,00
Rendimentos de aplicações de recursos p	0,00	0,00	0,00	0,00	0,00	0,00	0,00
Ded. de receita para formação do Fundeb	463.439,02	557.849,41	467.941,66	504.711,15	625.410,93	1.668.532,28	662.049,57
RECEITA CORRENTE LÍQUIDA (III)=(I-II)	4.909.600,39	4.983.714,23	4.219.622,91	4.280.880,96	4.969.130,55	7.090.334,51	6.097.678,17
(-) Transferências obrigatórias da União relativas as emendas individuais (art. 166 -A, parágrafo 1º, da CF) (IV)	0,00	650.000,00	0,00	0,00	0,00	40.000,00	0,00

RELATÓRIO RESUMIDO DA EXECUÇÃO ORÇAMENTÁRIA
DEMONSTRATIVO DA RECEITA CORRENTE LÍQUIDA
ORÇAMENTO FISCAL E DA SEGURIDADE SOCIAL
3º bimestre de 2022 (até Junho)

RECEITA CORRENTE LÍQUIDA AJUSTADA PARA CÁLCULO DOS LIMITES DE ENDIVIDAMENTO (V)=(III-IV)	4.909.600,39	4.333.714,23	4.219.622,91	4.280.880,96	4.969.130,55	7.050.334,51	6.097.678,17
(-) Transferências obrigatórias da União relativas as emendas de bancada (art. 166, parágrafo 16, da CF) (VI)	0,00	0,00	0,00	0,00	0,00	120.958,00	0,00
RECEITA CORRENTE LÍQUIDA AJUSTADA PARA CÁLCULO DOS LIMITES DA DESPESA COM PESSOAL (VII)=(V-VI)	4.909.600,39	4.333.714,23	4.219.622,91	4.280.880,96	4.969.130,55	6.929.376,51	6.097.678,17







ESPECIFICAÇÃO		EVOLUÇÃO DA RECEITA REALIZADA NOS ÚLTIMOS 12 MESES					TOTAL (ÚLTIMOS 12 MESES)	PREVISÃO ATUALIZADA EXERCÍCIO
		Fev/2022	Mar/2022	Abr/2022	Mai/2022	Jun/2022		
RECEITAS CORRENTES (I)		5.796.093,18	5.855.095,66	5.781.911,21	6.291.899,98	8.444.012,56	73.669.878,33	57.885.400,00
Impostos, Taxas e Contribuições de Melho		145.675,49	199.698,47	266.462,96	295.247,47	223.984,91	3.168.060,45	1.310.200,00
IPRU		1.176,61	815,75	872,40	838,65	329,05	12.625,93	35.750,00
ISS		35.565,39	75.043,68	75.007,97	49.869,16	90.598,92	753.756,79	388.300,00
ITBI		800,00	442,63	3.317,02	11.600,00	700,00	62.972,20	45.650,00
IRRF		0,00	19.255,27	80.943,89	150.214,63	71.280,27	1.742.027,98	330.000,00
Outros Impostos, Taxas e Contribuições		108.133,49	104.141,14	106.321,68	82.725,03	61.076,67	596.677,55	510.500,00
Contribuições		0,00	0,00	0,00	0,00	0,00	398.612,90	0,00
Receita Patrimonial		132.104,02	148.262,90	133.287,02	155.126,06	160.538,87	1.358.623,09	523.500,00
Rendimentos de Aplicação Financeira		132.104,02	148.262,90	133.287,02	155.126,06	160.538,87	1.358.623,09	523.500,00
Outras Receitas Patrimoniais		0,00	0,00	0,00	0,00	0,00	1.358.623,09	523.500,00
Receita agropecuária		0,00	0,00	0,00	0,00	0,00	0,00	0,00
Receita industrial		0,00	0,00	0,00	0,00	0,00	0,00	0,00
Receita de serviços		0,00	0,00	0,00	0,00	0,00	0,00	0,00
Transferências correntes		5.518.283,67	5.490.326,89	5.375.669,52	5.833.082,85	8.032.124,70	68.567.955,92	55.775.600,00
Cota-parte do FPM		2.724.712,18	1.651.831,10	1.958.004,75	2.178.084,90	2.038.014,07	25.934.205,64	24.200.000,00
Cota-parte do ICMS		617.332,30	1.205.179,84	933.304,98	1.014.698,09	940.064,68	10.329.043,89	5.280.000,00
Cota-parte do IPVA		89.499,29	66.267,68	60.948,16	70.048,33	52.169,17	489.820,11	440.000,00
Cota-parte do ITR		288,33	215,32	129,46	1.023,84	1.041,24	20.049,19	17.000,00
Transferências da LC 87/96		2.442,61	2.442,61	2.442,61	2.442,61	2.442,61	28.767,30	11.000,00
Transferências da LC 61/89		3.102,22	3.514,49	3.574,34	1.900,27	2.681,05	37.079,93	33.000,00
Transferências do Fundeb		1.602.877,13	1.607.288,74	1.850.706,40	1.782.804,98	1.747.702,58	19.663.647,07	14.038.100,00
Outras transferências correntes		478.639,41	953.587,11	566.558,82	782.079,83	3.248.009,30	12.065.342,79	11.756.500,00
Outras receitas correntes		770.559,55	684.446,03	671.799,25	760.066,78	714.286,64	8.551.092,27	5.996.200,00
DEDUÇÕES (II)		0,00	0,00	0,00	0,00	0,00	0,00	0,00
Contrib. do servidor para o plano de pr		0,00	0,00	0,00	0,00	0,00	0,00	0,00
Comp. financ. entre regimes de previden		83.576,66	99.044,37	80.606,95	106.915,69	107.492,59	546.832,29	440.000,00
Rendimentos de aplicações de recursos p		0,00	0,00	0,00	0,00	0,00	0,00	0,00
Ded. de receita para formação do Fundeb		686.982,89	585.401,66	591.192,30	653.151,09	606.794,05	8.004.259,98	5.556.200,00
RECEITA CORRENTE LÍQUIDA (III)=(I-II)		5.025.503,63	5.170.649,63	5.110.111,96	5.531.833,20	7.729.725,92	65.118.786,06	51.889.200,00
(-) Transferências obrigatórias da União relativas às emendas individuais (art. 166 A, parágrafo 1º, da CF) (IV)								
		0,00	0,00	0,00	0,00	1.300.000,00	1.990.000,00	0,00

R\$ 1,00

RECEITA CORRENTE LÍQUIDA AJUSTADA PARA CÁLCULO DOS LIMITES DE ENDIVIDAMENTO (V)=(III-IV)	5.025.503,63	5.170.649,63	5.110.111,96	5.531.833,20	6.429.725,92	63.128.786,06	51.889.200,00
(-) Transferências obrigatórias da União relativas as emendas de bancada (art. 166, parágrafo 16, da CF) (VI)	0,00	0,00	0,00	0,00	303.784,00	424.742,00	0,00
RECEITA CORRENTE LÍQUIDA AJUSTADA PARA CÁLCULO DOS LIMITES DA DESPESA COM PESSOAL (VII)=(V-VI)	5.025.503,63	5.170.649,63	5.110.111,96	5.531.833,20	6.125.941,92	62.704.044,06	51.889.200,00

FONTE: SISTEMA: Aspec Informática - UNIDADE RESPONSÁVEL: Prefeitura Municipal de Alto Santo - DATA DA EMISSÃO: 28/07/2022 - HORA DA EMISSÃO: 14:15:43

JOSÉ JOENE HOLANDA DE ARAUJO
PREFEITO MUNICIPAL

ATAC - ASSESSORIA TÉCNICA ADMINISTRATI
CONTADOR

ALBERTO MAGNO RIBEIRO
SECRETARIO

FRANCISCA LUANA DIÓGENES OSTERNE
CONTROLADORA

3º bimestre de 2022 (Maio a Junho)

RREO - ANEXO 4 (LRF, Art. 53, inciso II)

R\$ 1,00

REGIME PRÓPRIO DE PREVIDÊNCIA DOS SERVIDORES - RPPS

FUNDO EM CAPITALIZAÇÃO (PLANO PREVIDENCIÁRIO)

RECEITAS PREVIDENCIÁRIAS - RPPS (FUNDO EM CAPITALIZAÇÃO)	PREVISÃO ATUALIZADA (a)	RECEITAS REALIZADAS	
		ATÉ O BIMESTRE (b)	
RECEITAS CORRENTES (I)	441.400,00	530.045,97	
Receita de contribuições dos segurados	0,00	0,00	
Ativo	0,00	0,00	
Inativo	0,00	0,00	
Provisória	0,00	0,00	
Receita de contribuições patronais	0,00	0,00	
Ativo	221.400,00	338.976,72	
Inativo	221.400,00	338.976,72	
Pensionista	0,00	0,00	
Receita patrimonial	0,00	0,00	
Receitas Imobiliárias	220.000,00	191.069,25	
Receitas de valores mobiliários	0,00	0,00	
Outras receitas patrimoniais	220.000,00	191.069,25	
Receitas de serviços	0,00	0,00	
Outras receitas correntes	0,00	0,00	
Compensação financeira entre os regimes	0,00	0,00	
Receita de aportes periódicos para amortização de déficit atuarial do RPPS (II)	0,00	0,00	
Demais receitas correntes	0,00	0,00	
RECEITAS DE CAPITAL (III)	0,00	0,00	
Alienação de bens, direitos e ativos	0,00	0,00	
Amortização de empréstimos	0,00	0,00	
Outras receitas de capital	0,00	0,00	
TOTAL DAS RECEITAS DO FUNDO EM CAPITALIZAÇÃO (IV) = (I + III - II)	441.400,00	530.045,97	





3º bimestre de 2022 (Maio a Junho)

FUNDO EM CAPITALIZAÇÃO (PLANO PREVIDENCIÁRIO)

DESPESAS PREVIDENCIÁRIAS - RPPS (FUNDO EM CAPITALIZAÇÃO)	DOTAÇÃO ATUALIZADA (c)	DESPESAS EMPENHADAS Até o Bimestre (d)	DESPESAS LIQUIDADAS Até o Bimestre (e)	DESPESAS PAGAS Até o Bimestre (f)	INSCRITAS EM RESTOS A PAGAR NÃO PROCESSADAS No Exercício (g)
Benefícios					
Aposentadorias	0,00	0,00	0,00	0,00	
Pensões por Morte	0,00	0,00	0,00	0,00	
Outras despesas previdenciárias	125.633,50	31.898,50	22.758,61	22.758,61	
Compensação financeira entre os regimes	0,00	0,00	0,00	0,00	
Demais despesas previdenciárias	125.633,50	31.898,50	22.758,61	22.758,61	
TOTAL DAS DESPESAS DO FUNDO EM CAPITALIZAÇÃO (V)	125.633,50	31.898,50	22.758,61	22.758,61	
RESULTADO PREVIDENCIÁRIO - FUNDO EM CAPITALIZAÇÃO (VI)=(IV-V)(2)	315.766,50	498.147,47	507.287,36	507.287,36	
RECURSOS RPPS APROVECHADOS EM EXERCÍCIOS ANTERIORES					
Valor		PREVISÃO ORÇAMENTÁRIA			
		0,00			
RESERVA ORÇAMENTÁRIA DO RPPS		PREVISÃO ORÇAMENTÁRIA			
Valor					
		0,00			
APORTES DE RECURSOS PARA O FUNDO EM CAPITALIZAÇÃO DO RPPS		APORTES REALIZADOS			
Plano de amortização - Contribuição patronal Suplementar					
Plano de amortização - Aporte periódico de valores predefinidos					
Outros aportes para o RPPS					
Recursos para cobertura de déficit financeiro					

3º bimestre de 2022 (Maio a Junho)

BENS E DIREITOS DO RPPS (FUNDO EM CAPITALIZAÇÃO)	SALDO ATUAL
Caixa e Equivalentes de caixa	12.159.639,81
Investimentos e aplicações	0,00
Outros bens e direitos	2.693.986,50

RREO - ANEXO 4 (LRF, Art. 53, inciso II)

3º bimestre de 2022 (Maio a Junho)

R\$ 1,00

FUNDO EM REPARTIÇÃO (PLANO FINANCEIRO)

RECEITAS PREVIDENCIÁRIAS - RPPS (FUNDO EM REPARTIÇÃO)	PREVISÃO ATUALIZADA (a)	RECEITAS REALIZADAS Até o bimestre (b)
RECEITAS CORRENTES (VII)		
Receita de contribuições dos segurados	330.200,00	355.763,04
Ativo	0,00	0,00
Inativo	0,00	0,00
Pensionista	0,00	0,00
Receita de contribuições patronais	110.200,00	0,00
Ativo	110.200,00	0,00
Inativo	0,00	0,00
Pensionista	0,00	0,00
Receita patrimonial	220.000,00	355.763,04
Receitas Imobiliárias	220.000,00	0,00
Receitas de valores Mobiliários	0,00	0,00
Outras receitas patrimoniais	220.000,00	355.763,04
Receitas de serviços	0,00	0,00
Outras receitas correntes	0,00	0,00
Compensação financeira entre os regimes	0,00	0,00
Demais receitas correntes	0,00	0,00
RECEITAS DE CAPITAL (VIII)	0,00	0,00
Alienação de bens, direitos e ativos	0,00	0,00
Amortização de empréstimos	0,00	0,00
Outras receitas de capital	0,00	0,00
TOTAL DAS RECEITAS DO FUNDO EM REPARTIÇÃO (IX) = (VII + VIII)	330.200,00	355.763,04

RELATÓRIO RESUMIDO DA EXECUÇÃO ORÇAMENTÁRIA
DEMONSTR. DAS RECEITAS E DESPESAS PREVIDENCIÁRIAS
DO REGIME PRÓPRIO DE PREVIDÊNCIA DOS SERVIDORES

3º bimestre de 2022 (maio a junho)

Pag.: 0005

FUNDO EM REPARTIÇÃO (PLANO FINANCEIRO)

DESPESAS PREVIDENCIÁRIAS - RPPS (FUNDO EM REPARTIÇÃO)	DOTAÇÃO ATUALIZADA (c)	DESPESAS EMPENHADAS Até o bimestre (d)	DESPESAS LIQUIDADAS Até o bimestre (e)	DESPESAS PAGAS Até o bimestre (f)	INSCRITAS EM RESTOS A PAGAR NÃO PROCESSADAS No Exercício (g)
Benefícios					
Aposentadorias	0,00	0,00	0,00	0,00	
Pensões por Morte	0,00	0,00	0,00	0,00	
Outras despesas previdenciárias	0,00	0,00	0,00	0,00	
Compensação financeira entre os regimes	0,00	0,00	0,00	0,00	
Demais despesas previdenciárias	0,00	0,00	0,00	0,00	
TOTAL DAS DESPESAS DO FUNDO EM REPARTIÇÃO (X)	0,00	0,00	0,00	0,00	
RESULTADO PREVIDENCIÁRIO - FUNDO EM REPARTIÇÃO (XI)=(IX-X)(2)	330.200,00	355.763,04	355.763,04	355.763,04	






3º bimestre de 2022 (Maio a Junho)

Pag.: 0006

APORTES DE RECURSOS PARA O FUNDO EM REPARTIÇÃO DO RPPS	APORTES REALIZADOS
Recursos para cobertura de insuficiências financeiras	0,00
Recursos para formação de reserva	0,00
BENS E DIREITOS DO RPPS (FUNDO EM REPARTIÇÃO)	SALDO ATUAL
Caixa e Equivalentes de Caixa	0,00
Investimentos e aplicações	0,00
Outros bens e direitos	0,00

ADMINISTRAÇÃO DO REGIME PRÓPRIO DE PREVIDÊNCIA DOS SERVIDORES - RPPS			
RECEITAS DA ADMINISTRAÇÃO - RPPS	PREVISÃO ATUALIZADA (a)	RECEITAS REALIZADAS Até o bimestre (b)	
RECEITAS CORRENTES	0,00	0,00	
TOTAL DAS RECEITAS DA ADMINISTRAÇÃO RPPS (XII)	0,00	0,00	

DESPESAS DA ADMINISTRAÇÃO - RPPS	DOTAÇÃO ATUALIZADA (c)	DESPESAS EMPENHADAS Até o bimestre (d)	DESPESAS LIQUIDADAS Até o bimestre (e)	DESPESAS PAGAS Até o bimestre (f)	INSCRITAS EM RESTOS A PAGAR NÃO PROCESSADAS No Exercício (g)
DESPESAS CORRENTES (XIII)	0,00	0,00	0,00	0,00	0,00
Pessoal e Encargos Sociais	0,00	0,00	0,00	0,00	0,00
Demais despesas correntes	0,00	0,00	0,00	0,00	0,00
DESPESAS DE CAPITAL (XIV)	0,00	0,00	0,00	0,00	0,00
TOTAL DAS DESPESAS DA ADMINISTRAÇÃO RPPS (XV) = (XIII + XIV)	0,00	0,00	0,00	0,00	0,00



RELATÓRIO RESUMIDO DA EXECUÇÃO ORÇAMENTÁRIA
DEMONSTR. DAS RECEITAS E DESPESAS PREVIDENCIÁRIAS
DO REGIME PRÓPRIO DE PREVIDÊNCIA DOS SERVIDORES

3º bimestre de 2022 (maio a junho)

Pag.: 0008

BENEFÍCIOS PREVIDENCIÁRIOS MANTIDOS PELO TESOURO

RECEITAS PREVIDENCIÁRIAS (BENEFÍCIOS MANTIDOS PELO TESOURO)	PREVISÃO ATUALIZADA (a)	RECEITAS REALIZADAS Até o bimestre (b)
Contribuições dos Servidores	0,00	0,00
Demais receitas previdenciárias	0,00	0,00
TOTAL DAS RECEITAS (BENEFÍCIOS MANTIDOS PELO TESOURO) (XVII)	0,00	0,00

DESPESAS PREVIDENCIÁRIAS (BENEFÍCIOS MANTIDOS PELO TESOURO)	DOTAÇÃO ATUALIZADA (c)	DESPESAS EMPENHADAS Até o bimestre (d)	DESPESAS LIQUIDADAS Até o bimestre (e)	DESPESAS PAGAS Até o bimestre (f)	INSCRITAS EM RESTOS A PAGAR NÃO PROCESSADAS No exercício (g)
Aposentadorias	0,00	0,00	0,00	0,00	0,00
Pensões	0,00	0,00	0,00	0,00	0,00
Outras despesas previdenciárias	0,00	0,00	0,00	0,00	0,00
TOTAL DAS DESPESAS (BENEFÍCIOS MANTIDOS PELO TESOURO) (XVIII)	0,00	0,00	0,00	0,00	0,00

RESULTADO DOS BENEFÍCIOS MANTIDOS PELO TESOURO (XIX)=(XVII-XVIII) (2)

FONTE: SISTEMA: Aspec Informática - UNID RESPONSÁVEL: Prefeitura Municipal de Alto Santo - DATA DA EMISSÃO: 28/07/2022 - HORA: 14:17:31	0,00	0,00	0,00	0,00	0,00
---	------	------	------	------	------

- NOTA:
- (1) Como a Portaria MPS 746/2011 determina que os recursos provenientes desses aportes devem permanecer aplicados, no mínimo, por 5 (cinco) anos, essa receita não deverá compor o total das receitas previdenciárias do período de apuração
- (2) O resultado previdenciário será apresentado por meio da diferença entre previsão da receita e a dotação da despesa e entre a receita realizada e a despesa líquida (do 1º ao 5º bimestre) e a despesa empenhada (no 6º bimestre).





RELATÓRIO RESUMIDO DA EXECUÇÃO ORÇAMENTÁRIA
DEMONSTR. DAS RECEITAS E DESPESAS PREVIDENCIÁRIAS
DO REGIME PRÓPRIO DE PREVIDÊNCIA DOS SERVIDORES

3º bimestre de 2022 (Maio a Junho)

Pág.: 0009


JOSÉ JOSENI HOLANDA DE ARAUJO
PREFEITO MUNICIPAL


ATAC - ASSESSORIA TÉCNICA ADMINISTRATI
CONTADOR


ALBERTO MAGNO RIBEIRO
SECRETÁRIO


FRANCISCA LUANA DIÓGENES OSTERNE
CONTROLADORA

RREO - ANEXO 6 (LRF, Art 53, inciso III)

R\$ 1,00

ACIMA DA LINHA		
RECEITAS PRIMÁRIAS	PREVISÃO ATUALIZADA	RECEITAS REALIZADAS ATÉ O BIMESTRE (a)
RECEITAS CORRENTES (I)		
Receita tributária	51.889.200,00	34.665.502,51
IPTU	1.310.200,00	2.029.768,74
ISS	35.750,00	8.175,45
ITBI	388.300,00	384.788,84
IRRF	45.650,00	17.330,66
Outros impostos, taxas e contribuições de melhoria	330.000,00	1.043.447,86
Contribuições	510.500,00	576.025,93
Receita patrimonial	0,00	0,00
Aplicações financeiras (II)	83.500,00	303.251,63
Outras receitas patrimoniais	83.500,00	303.251,63
Transferências correntes	0,00	0,00
Cota-parte do FPM	50.219.400,00	32.273.375,35
Cota-parte do ICMS	19.800.000,00	10.002.051,72
Cota-parte do IPVA	4.224.000,00	4.494.989,88
Cota-parte do ITR	352.000,00	350.338,47
Transferências da LC 87/1996	13.600,00	3.529,06
Transferências da LC 61/1989	8.800,00	14.655,66
Transferências do Fundo	26.400,00	14.593,39
Outras transferências correntes	14.038.100,00	10.944.717,24
Demais receitas correntes	11.756.500,00	6.448.499,93
Outras receitas financeiras (III)	276.100,00	59.106,79
Receitas correntes restantes	0,00	0,00
	276.100,00	59.106,79
RECEITAS PRIMÁRIAS CORRENTES (IV)=(I-II-III)	51.805.700,00	34.362.250,88
RECEITAS DE CAPITAL (V)		
Operações de crédito (VI)	2.339.200,00	1.276.635,00
Amortização de empréstimos (VII)	0,00	0,00
Alienação de bens	0,00	0,00
Receitas de alienação de investimentos temporários (VIII)	0,00	0,00
Receitas de alienação de investimentos permanentes (IX)	0,00	0,00

DESPESAS PRIMARIAS	DOTAÇÃO ATUALIZADA	ATÉ O BIMESTRE/2022					RESTOS A PAGAR NÃO PROCESSADOS
		DESPESAS EMPENHADAS	DESPESAS LIQUIDADAS	DESPESAS PAGAS (a)	RESTOS A PAGAR PROCESSADOS PAGOS (b)	LIQUIDADOS	
DESPESAS CORRENTES (XIII)							
Pessoal e encargos sociais	50.473.811,78	37.054.970,52	29.193.035,70	26.891.483,70	3.972.530,07	3.358.465,68	1.473.376,65
Juros e encargos da dívida (XIV)	29.760.171,00	22.690.117,66	18.439.939,31	18.045.431,26	3.528.078,85	334,47	0,00
Outras despesas correntes	0,00	0,00	0,00	0,00	0,00	0,00	0,00
DESPESAS PRIMARIAS CORRENTES (XV) = (XIII - XIV)	20.713.640,78	14.364.852,86	10.753.096,39	8.846.052,44	444.451,22	3.358.131,21	1.473.376,65
DESPESAS DE CAPITAL (XVI)	50.473.811,78	37.054.970,52	29.193.035,70	26.891.483,70	3.972.530,07	3.358.465,68	1.473.376,65
Investimentos	10.156.687,32	7.154.125,29	6.873.874,24	4.148.243,10	314.249,91	793.866,16	646.441,60
Inversões financeiras	9.512.637,32	6.511.125,29	6.330.940,54	3.605.309,40	314.249,91	786.864,22	646.441,60
Concessão de empréstimos e financiamentos (XVII)	0,00	0,00	0,00	0,00	0,00	0,00	0,00
Aquisição de título de capital já integralizado (XVIII)	0,00	0,00	0,00	0,00	0,00	0,00	0,00
Aquisição de título de crédito (XIX)	0,00	0,00	0,00	0,00	0,00	0,00	0,00
Demais inversões financeiras	0,00	0,00	0,00	0,00	0,00	0,00	0,00
Amortização de dívida (XX)	0,00	0,00	0,00	0,00	0,00	0,00	0,00
DESPESAS PRIMARIAS DE CAPITAL (XXI) = (XVI - XVII - XVIII - XIX - XX)	644.050,00	643.000,00	542.933,70	542.933,70	0,00	7.003,94	0,00
RESERVA DE CONTINGÊNCIA (XXII)	9.512.637,32	6.511.125,29	6.330.940,54	3.605.309,40	314.249,91	786.864,22	646.441,60
	286.000,00	0,00	0,00	0,00	0,00	0,00	0,00
DESPESA PRIMÁRIA TOTAL (XXIII) = (XV + XXI + XXII)	60.272.449,10	43.566.095,81	35.523.976,24	30.496.793,101	4.286.779,98	4.145.329,90	2.119.818,25
RESULTADO PRIMÁRIO - Acima da linha (XXIV) = (XXII) - (XXIII + XXI)							

IIb + XIIIC)

-1.264.505,45

META FISCAL PARA O RESULTADO PRIMÁRIO	VALOR CORRENTE
Meta fixada no Anexo de Metas Fiscais da LDO para o exercício de referência	-2.262,00

JUROS NOMINAIS

ATÉ O BIMESTRE/2022
VALOR CORRENTE

Juros, Encargos e Variações Monetárias Ativos (XXV)	-	303.251,63
Juros, Encargos e variações Monetárias Passivos (XXVI)	-	643.000,00

RESULTADO NOMINAL - Acima da linha (XXVII)=(XXIV)+(XXV - XXVI)	-	-1.604.253,82
--	---	---------------

META FISCAL PARA O RESULTADO NOMINAL

VALOR CORRENTE

Meta fixada no Anexo de Metas Fiscais da LDO para o exercício de referência	-	-2.142,00
---	---	-----------

ABAIXO DA LINHA

CÁLCULO DO RESULTADO NOMINAL

SALDO

EM 31 DE DEZEMBRO (a) ATÉ O BIMESTRE (b)

DÍVIDA CONSOLIDADA (XXVIII)	9.320.999,91	9.082.089,49
DEDUÇÕES (XXIX)	-2.100.723,59	1.528.687,69
Disponibilidade de caixa	-2.100.723,59	1.528.687,69
(-) Restos a pagar processados (XXX)	10.226.163,12	8.753.242,12
(-) Depósitos Restituíveis e Valores Vinculados	12.326.886,71	6.784.953,65
Demais haveres financeiros	0,00	439.600,78
DÍVIDA CONSOLIDADA LÍQUIDA (XXXI)=(XXVIII-XXX)	11.421.723,50	7.553.401,80

RELATÓRIO RESUMIDO DA EXECUÇÃO ORÇAMENTÁRIA
DEMONSTRATIVO DOS RESULTADOS PRIMÁRIO E NOMINAL
ORÇAMENTOS FISCAL E DA SEGURIDADE SOCIAL
3º Bimestre de 2022 (Maio a Junho)

RESULTADO NOMINAL - Abaixo da linha (XXXII)=(XXXIa - XXXIb)

- 3.868.321,70

AJUSTE METODOLÓGICO

ATÉ O BIMESTRE/2022

VARIÇÃO SALDO RPP = (XXXIII) = (XXXa - XXXb)	
RECEITA DE ALIENAÇÃO DE INVESTIMENTOS PERMANENTES (IX)	5.541.933,06
PASSIVOS RECONHECIDOS NA DC (XXXIV)	0,00
VARIÇÃO CAMBIAL (XXXV)	9.910,00
PAGAMENTO DE PRECATORIOS INTEGRANTES DA DC (XXXVI)	0,00
AJUSTES RELATIVOS AO RPPS(XXXVII)	0,00
OUTROS AJUSTES (XXXVIII)	0,00

RESULTADO NOMINAL AJUSTADO - Abaixo da linha (XXXIX) = (XXXII-XXXIII-IX+XXXIV+XXXV-XXXVI+XXXVII+XXXVIII)

- 1.663.701,36

RESULTADO PRIMÁRIO - Abaixo da linha (XL) = XXXIX - (XXV-XXVI)

- 1.323.952,99

INFORMAÇÕES ADICIONAIS

SALDO DE EXERCÍCIOS ANTERIORES	PREVISÃO ORÇAMENTÁRIA
Recursos arrecadados em exercícios anteriores - RPPS	6.936.598,50
Superávit financeiro utilizado para abertura e reabertura de créditos adicionais	0,00
RESERVA ORÇAMENTÁRIA DO RPPS	6.936.598,50
	0,00

FONTE: SISTEMA: ASPEC Informática - UNIDADE RESPONSÁVEL: Prefeitura Municipal de Alto Santo - DATA DA EMISSÃO: 28/07/2022 - HORA DA EMISSÃO: 14:22:15

RELATÓRIO RESUMIDO DA EXECUÇÃO ORÇAMENTÁRIA
DEMONSTRATIVO DOS RESULTADOS PRIMÁRIO E NOMINAL
ORÇAMENTOS FISCAL E DA SEGURIDADE SOCIAL
3º trimestre de 2022 (Mato a Junho)


JOSÉ JOENI HOLANDA DE ARAUJO
PREFEITO MUNICIPAL


ATAC - ASSESSORIA TÉCNICA ADMINISTRATI
CONTADOR


ALBERTO MANO RIBEIRO
SECRETÁRIO


FRANCISCA LUANA DIÓGENES OSTERNE
CONTROLADORA

RELATÓRIO RESUMO DA EXECUÇÃO ORÇAMENTÁRIO
DEMONSTRATIVO DOS RESTOS A PAGAR
POR PODER E ÓRGÃO
ORÇAMENTOS FISCAL E DA SEGURIDADE SOCIAL
3º bimestre de 2022 (maio a junho)

R\$ 1,00

PODER / ÓRGÃO	RESTOS A PAGAR PROCESSADOS E NÃO PROCESSADOS LIQUIDADOS EM EXERCÍCIOS ANTERIORES				
	INSCRITOS		PAGOS	CANCELADOS	SALDO
	EM EXERCÍCIOS ANTERIORES (a)	EM 31 DE DEZ. EXERC. ANTERIOR (b)			
RESTOS A PAGAR (EXCETO INTRA-ORÇAMENTÁRIO (I))	(a)	(b)	(c)	(d)	(e) = (a+b)-(c+d)
Executivo	6.886.973,45	5.439.913,26	4.286.779,98	3.287.668,67	4.752.438,06
2016-Fundo Municipal de Educacao - Fme	6.886.973,45	5.439.913,26	4.286.779,98	3.287.668,67	4.752.438,06
2016-Fundo Municipal de Saúde - Fms	148.868,18	0,00	0,00	0,00	148.868,18
2016-Secretaria de Agricultura	1.399,00	0,00	0,00	0,00	1.399,00
2017-Fundo Municipal de Saúde - Fms	22,09	0,00	0,00	22,09	0,00
2017-Secretaria de Governo	191,30	0,00	0,00	0,00	191,30
2017-Secretaria de Administração e Finan	1.874,00	0,00	0,00	0,00	1.874,00
2017-Sec. de Des. Agrário e Meio Ambiente	180,00	0,00	0,00	0,00	180,00
2017-Fundo Municipal de Educação	420,00	0,00	0,00	0,00	420,00
2017-Fundo Municipal de Assistência Soci	18.778,30	0,00	0,00	0,00	18.778,30
2017-Sec. Infraestrutura, Obras e Urbanism	121,35	0,00	0,00	0,00	121,35
2018-Secretaria de Governo	85,48	0,00	0,00	0,00	85,48
2018-Secretaria de Administração e Finan	5.167,00	0,00	0,00	0,00	5.167,00
2018-Sec. de Des. Agrário e Meio Ambiente	257,24	0,00	0,00	0,00	257,24
2018-Fundo Municipal de Educação	11.408,12	0,00	0,00	0,00	11.408,12
2018-Fundo Municipal de Saúde	1.403,66	0,00	0,00	0,00	1.403,66
2018-Fundo Municipal de Assistência Soci	2.465,76	0,00	0,00	0,00	2.465,76
2018-Sec. de Infraestrutura, Obras e Urban	37.418,65	0,00	0,00	0,00	37.418,65
2018-Sec. de Desenvol. Agrário e Meio Amb	33.912,08	0,00	0,00	0,00	33.912,08
2018-Secretaria de Cultura e Juventude	10.190,00	0,00	0,00	0,00	10.190,00
2018-Sec. Políticas a Mulher e Acessibili	9.990,00	0,00	0,00	0,00	9.990,00
2019-Secretaria de Governo	12.731,01	0,00	0,00	0,00	12.731,01
2019-Secretaria de Administração e Finan	2.026,36	0,00	0,00	0,00	2.026,36
2019-Sec. de Desenvol. Agrário e Meio Amb	41.141,23	0,00	0,00	0,00	41.141,23
2019-Sec. de Infraestrutura, Obras e Urban	23.266,68	0,00	0,00	0,00	23.266,68
2019-Sec. de Desenvol. Agrário e Meio Amb	40.360,00	0,00	0,00	0,00	40.360,00
2019-Sec. de Infraestrutura, Obras e Urban	147.360,93	0,00	0,00	0,00	147.360,93

RELATORIO RESUMIDO DA EXECUÇÃO ORÇAMENTÁRIA
DEMONSTRATIVO DOS RESTOS A PAGAR
POR PODER E ÓRGÃO
ORÇAMENTOS FISCAL E DA SEGURIDADE SOCIAL
3º bimestre de 2022 (Maio a Junho)

R\$ 1,00

PODER / ÓRGÃO	RESTOS A PAGAR PROCESSADOS E NÃO PROCESSADOS LIQUIDADOS EM EXERCÍCIOS ANTERIORES				
	INSCRITOS		PAGOS	CANCELADOS	SALDO
	EM EXERCÍCIOS ANTERIORES (a)	EM 31 DE DEZ. EXERC. ANTERIOR (b)			
2019-Sec. Políticas a Mulher e Acessibili	40.717,65	0,00	0,00	40.717,65	0,00
2019-Secretaria de Cultura e Juventude	47.909,12	0,00	0,00	47.909,12	0,00
2019-Fundo Municipal de Educação	1.338.000,47	0,00	0,00	1.338.000,47	0,00
2019-Fundo Municipal de Saúde	154.442,39	0,00	0,00	154.442,39	0,00
2019-Fundo Municipal de Assistência Soci	118.783,68	0,00	0,00	118.783,68	0,00
2020-Secretaria de Governo	83.337,00	0,00	0,00	83.337,00	0,00
2020-Secretaria de Administração e Finan	124.751,10	0,00	0,00	124.751,10	0,00
2020-Controladoria e Ouvidoria Geral	13.900,00	0,00	0,00	13.900,00	0,00
2020-Sec. de Desenvol. Agrário e Meio Amb	50.989,86	0,00	0,00	50.989,86	0,00
2020-Sec. de Infraestrutura, Obras e Urban	1.559.153,63	0,00	0,00	1.559.153,63	0,00
2020-Sec. Políticas a Mulher e Acessibili	36.630,00	0,00	0,00	36.630,00	0,00
2020-Secretaria de Cultura e Juventude	10.359,00	0,00	0,00	10.359,00	0,00
2020-Sec. Educação, Esp., Ciência e Tecnolo	363,46	0,00	0,00	363,46	0,00
2020-Fundo Municipal de Educação	1.298.511,14	0,00	0,00	1.298.511,14	0,00
2020-Fundo Municipal de Saúde	1.050.166,25	0,00	0,00	1.050.166,25	0,00
2020-Fundo Municipal de Assistência Soci	407.920,28	0,00	0,00	407.920,28	0,00
2021-Secretaria de Governo	0,00	73.409,44	0,00	73.409,44	0,00
2021-Secretaria de Administração e Finan	0,00	110.700,02	0,00	110.700,02	0,00
2021-Sec. de Desenvol. Agrário e Meio Amb	0,00	31.235,17	0,00	31.235,17	0,00
2021-Sec. de Infraestrutura, Obras e Urban	0,00	706.498,14	0,00	706.498,14	0,00
2021-Secretaria de Cultura e Juventude	0,00	73.258,51	0,00	73.258,51	0,00
2021-Sec. Educação, Esp., Ciência e Tecnolo	0,00	11.766,00	0,00	11.766,00	0,00
2021-Fundo Municipal de Educação	0,00	3.851.311,04	0,00	3.851.311,04	0,00
2021-Fundo Municipal de Saúde	0,00	534.136,76	0,00	534.136,76	0,00
2021-Fundo Municipal de Assistência Soci	0,00	47.598,18	0,00	47.598,18	0,00
Legislativo	0,00	0,00	0,00	0,00	0,00
2021-Câmara Municipal de Alto Santo	0,00	0,00	0,00	0,00	0,00

RELATÓRIO RESUMIDO DA EXECUÇÃO ORÇAMENTÁRIA
DEMONSTRATIVO DOS RESTOS A PAGAR
POR PODER E ÓRGÃO
ORÇAMENTOS FISCAL E DA SEGURIDADE SOCIAL
3º bimestre de 2022 (Maio a Junho)

		RESTOS A PAGAR PROCESSADOS E NÃO PROCESSADOS LIQUIDADOS EM EXERCÍCIOS ANTERIORES					R\$ 1,00
PODER / ÓRGÃO	INSCRITOS	EM EXERCÍCIOS ANTERIORES		PAGOS	CANCELADOS	SALDO	
		(a)	(b)				
RESTOS A PAGAR (INTRA-ORÇAMENTÁRIO (II))							
2018-Secretaria de Administração e Finan		143.264,30	0,00	0,00	143.264,30	0,00	
2019-Secretaria de Administração e Finan		83.854,67	0,00	0,00	83.854,67	0,00	
		59.409,63	0,00	0,00	59.409,63	0,00	
TOTAL (III) = (I) + (II)		7.030.237,75	5.439.913,26	4.286.779,98	3.430.932,97	4.752.438,06	







RELATÓRIO RESUMIDO DA EXECUÇÃO ORÇAMENTÁRIA
DEMONSTRATIVO DOS RESTOS A PAGAR
POR PODER E ÓRGÃO
ORÇAMENTOS FISCAL E DA SEGURIDADE SOCIAL
3º bimestre de 2022 (Mato a Junho)

R\$ 1,00

PODER / ÓRGÃO

RESTOS A PAGAR (EXCETO INTRA-ORÇAMENTÁRIO (1))	INSCRITOS		LIQUIDADOS (h)	PAGOS (i)	CANCELADOS (j)	SALDO (k) = (f+g) - (i+j)	SALDO TOTAL (l) = (e)+(k)
	EM EXERCÍCIOS ANTERIORES (f)	EM 31 DE DEZ. EXERC. ANTERIOR (g)					
Executivo	4.591.635,56	3.854.107,94	4.152.333,84	2.119.818,25	3.961.164,46	2.364.760,79	7.117.198,85
2016-Fundo Municipal de Educacao - Fme	4.591.635,56	3.840.680,27	4.142.729,34	2.110.213,75	3.961.164,46	2.360.937,62	7.113.375,68
2016-Fundo Municipal de Saude - Fms	0,00	0,00	0,00	0,00	0,00	0,00	148.868,18
2016-Secretaria de Agricultura	0,00	0,00	0,00	0,00	0,00	0,00	1.399,00
2017-Fundo Municipal de Saude - Fms	44,18	0,00	22,09	0,00	22,09	22,09	22,09
2017-Secretaria de Governo	0,00	0,00	0,00	0,00	0,00	0,00	191,30
2017-Secretaria de Administração e Finan	3.748,00	0,00	1.874,00	0,00	1.874,00	1.874,00	1.874,00
2017-Sec. de Des. Agrario e Meio Ambiente	360,00	0,00	180,00	0,00	180,00	180,00	180,00
2017-Fundo Municipal de Educação	940,00	0,00	420,00	0,00	420,00	420,00	420,00
2017-Fundo Municipal de Assistência Soci	0,00	0,00	0,00	0,00	0,00	0,00	0,00
2017-Sec. Infraestrutura, Obras e Urbanism	0,00	0,00	0,00	0,00	0,00	0,00	18.778,30
2018-Secretaria de Governo	170,96	0,00	85,48	0,00	85,48	85,48	121,35
2018-Controladoria e Ouvidoria Geral	10.334,00	0,00	5.167,00	0,00	5.167,00	5.167,00	5.167,00
2018-Secretaria de Administração e Finan	514,48	0,00	257,24	0,00	257,24	257,24	257,24
2018-Fundo Municipal de Educação	22.816,24	0,00	11.408,12	0,00	11.408,12	11.408,12	11.408,12
2018-Fundo Municipal de Saúde	0,00	0,00	0,00	0,00	0,00	0,00	0,00
2018-Sec. de Infraestrutura, Obras e Urban	0,00	0,00	0,00	0,00	0,00	0,00	1.403,66
2018-Sec. de Desenvol. Agrario e Meio Amb	67.824,16	0,00	33.912,08	0,00	33.912,08	33.912,08	37.418,65
2018-Secretaria de Cultura e Juventude	20.380,00	0,00	10.190,00	0,00	10.190,00	10.190,00	33.912,08
2018-Sec. Políticas a Mulher e Acessibili	19.980,00	0,00	9.990,00	0,00	9.990,00	9.990,00	10.190,00
2019-Secretaria de Governo	25.462,02	0,00	12.731,01	0,00	12.731,01	12.731,01	9.990,00
2019-Secretaria de Administração e Finan	4.052,72	0,00	2.026,36	0,00	2.026,36	2.026,36	12.731,01
2019-Controladoria e Ouvidoria Geral	82.282,46	0,00	41.141,23	0,00	41.141,23	41.141,23	2.026,36
2019-Sec. de Desenvol. Agrario e Meio Amb	46.533,36	0,00	23.266,68	0,00	23.266,68	23.266,68	41.141,23
2019-Sec. de Infraestrutura, Obras e Urban	80.720,00	0,00	40.360,00	0,00	40.360,00	40.360,00	23.266,68
2019-Sec. Políticas a Mulher e Acessibili	294.721,86	0,00	147.360,93	0,00	147.360,93	147.360,93	40.360,00
	81.435,30	0,00	40.717,65	0,00	40.717,65	40.717,65	147.360,93

RELATÓRIO RESUMIDO DA EXECUÇÃO ORÇAMENTÁRIA
DEMONSTRATIVO DOS RESTOS A PAGAR
POR PODER E ÓRGÃO
ORÇAMENTOS FISCAL E DA SEGURIDADE SOCIAL
3º bimestre de 2022 (Mato a Junho)

R\$ 1,00

PODER / ÓRGÃO

INSCRITOS

RESTOS A PAGAR NÃO PROCESSADOS

EM EXERCÍCIOS
ANTERIORES
(f)

EM 31 DE DEZ.
EXERC. ANTERIOR
(g)

LÍQUIDOS
(h)

PAGOS
(i)

CANCELADOS
(j)

SALDO
(k) = (f+g)-(i+j)

SALDO
TOTAL
(l) = (e)+(k)

2019-Secretaria de Cultura e Juventude	95.818,24	0,00	0,00	47.909,12	0,00	47.909,12	47.909,12
2019-Fundo Municipal de Educação	0,00	0,00	0,00	0,00	0,00	0,00	1.338.000,47
2019-Fundo Municipal de Saúde	0,00	0,00	0,00	0,00	0,00	0,00	154.442,39
2019-Fundo Municipal de Assistência Soci	0,00	0,00	0,00	0,00	0,00	0,00	118.783,68
2020-Secretaria de Governo	161.584,00	0,00	0,00	0,00	0,00	0,00	83.337,00
2020-Secretaria de Administração e Finan	240.842,20	0,00	0,00	0,00	0,00	0,00	124.751,10
2020-Contratadora e Ovidoria Geral	27.800,00	0,00	0,00	0,00	0,00	0,00	13.900,00
2020-Sec. de Desenvol. Agrário e Meio Amb	101.979,72	0,00	0,00	0,00	0,00	0,00	124.751,10
2020-Sec. de Infraestrutura, Obras e Urban	3.094.008,50	0,00	0,00	0,00	0,00	0,00	13.900,00
2020-Sec. Políticas a Mulher e Acessibili	73.260,00	0,00	0,00	0,00	0,00	0,00	50.989,86
2020-Sec. Educação, Esp, Ciência e Tecnol	18.628,00	0,00	0,00	0,00	0,00	0,00	1.241.293,64
2020-Fundo Municipal de Educação	726,92	0,00	0,00	0,00	0,00	0,00	36.630,00
2020-Fundo Municipal de Saúde	4.000,00	0,00	0,00	0,00	0,00	0,00	9.314,00
2020-Fundo Municipal de Assistência Soci	8.768,24	0,00	0,00	0,00	0,00	0,00	10.359,00
2021-Secretaria de Governo	2.000,00	0,00	0,00	0,00	0,00	0,00	363,46
2021-Secretaria de Administração e Finan	0,00	0,00	0,00	0,00	0,00	0,00	1.302.511,14
2021-Sec. de Desenvol. Agrário e Meio Amb	0,00	0,00	0,00	0,00	0,00	0,00	1.058.934,49
2021-Sec. de Infraestrutura, Obras e Urban	0,00	0,00	0,00	0,00	0,00	0,00	409.920,28
2021-Secretaria de Cultura e Juventude	0,00	0,00	0,00	0,00	0,00	0,00	20.385,05
2021-Sec. Educação, Esp, Ciência e Tecnol	0,00	0,00	0,00	0,00	0,00	0,00	35.326,12
2021-Fundo Municipal de Educação	0,00	0,00	0,00	0,00	0,00	0,00	6.223,31
2021-Fundo Municipal de Saúde	0,00	0,00	0,00	0,00	0,00	0,00	238.321,43
2021-Fundo Municipal de Assistência Soci	0,00	0,00	0,00	0,00	0,00	0,00	0,30
Legislativo	0,00	0,00	0,00	0,00	0,00	0,00	2.580,00
2021-Câmara Municipal de Alto Santo	0,00	0,00	0,00	0,00	0,00	0,00	116.870,25
RESTOS A PAGAR	0,00	13.427,67	9.604,50	9.604,50	0,00	3.823,17	3.823,17
(INTRA-ORÇAMENTÁRIO (II))	286.528,60	0,00	143.264,30	0,00	143.264,30	143.264,30	143.264,30

RELATÓRIO RESUMIDO DA EXECUÇÃO ORÇAMENTÁRIA
DEMONSTRATIVO DOS RESTOS A PAGAR
POR PODER E ÓRGÃO
ORÇAMENTOS FISCAL E DA SEGURIDADE SOCIAL
3º bimestre de 2022 (Maio a Junho)

R\$ 1,00

PODER / ÓRGÃO	RESTOS A PAGAR NÃO PROCESSADOS					
	INSCRITOS		LIQUIDADOS (h)	PAGOS (i)	CANCELADOS (j)	SALDO TOTAL (l) = (e)+(k)
	EM EXERCÍCIOS ANTERIORES (f)	EM 31 DE DEZ. EXERC. ANTERIOR (g)				
TOTAL (III) = (f)+(g)	4.878.164,16	3.854.107,94	4.295.598,14	2.119.818,25	4.104.428,76	7.260.463,15








RELATÓRIO RESUMIDO DA EXECUÇÃO ORÇAMENTÁRIA
DEMONSTRATIVO DOS RESTOS A PAGAR
POR PODER E ÓRGÃO
ORÇAMENTOS FISCAL E DA SEGURIDADE SOCIAL
3º bimestre de 2022 (Maio a Junho)

PODER / ÓRGÃO	RESTOS A PAGAR PROCESSADOS E NÃO PROCESSADOS LIQUIDADOS EM EXERCÍCIOS ANTERIORES						R\$ 1,00
	INSCRITOS		PAGOS (c)	CANCELADOS (d)	SALDO (e) = (a+b) - (c+d)		
	EM EXERCÍCIOS ANTERIORES (a)	EM 31 DE DEZ. EXERC. ANTERIOR (b)					
RESTOS A PAGAR (INTRA-ORÇAMENTÁRIO (II)) 2018-Secretaria de Administração e Finan 2019-Secretaria de Administração e Finan	143.264,30 83.854,67 59.409,63	0,00 0,00 0,00	0,00 0,00 0,00	143.264,30 83.854,67 59.409,63	0,00 0,00 0,00		

05





RELATÓRIO RESUMIDO DA EXECUÇÃO ORÇAMENTÁRIA
DEMONSTRATIVO DOS RESTOS A PAGAR
POR PODER E ÓRGÃO
ORÇAMENTOS FISCAL E DA SEGURIDADE SOCIAL
3º bimestre de 2022 (Maio a Junho)

PODER / ÓRGÃO	RESTOS A PAGAR NÃO PROCESSADOS						
	INSCRITOS			LIQUIDADOS (h)	PAGOS (i)	CANCELADOS (j)	SALDO TOTAL (k) = (f+g)-(i+j)
	EM EXERCÍCIOS ANTERIORES (f)	EM 31 DE DEZ. EXERC. ANTERIOR (g)					
RESTOS A PAGAR (INTRA-ORÇAMENTÁRIO (II))							
2018-Secretaria de Administração e Finan	286.528,60	0,00	143.264,30	0,00	143.264,30	143.264,30	143.264,30
2019-Secretaria de Administração e Finan	167.709,34	0,00	83.854,67	0,00	83.854,67	83.854,67	83.854,67
	118.819,26	0,00	59.409,63	0,00	59.409,63	59.409,63	59.409,63
FONTE: SISTEMA: ASPEC Informática - UNIDADE RESPONSÁVEL: Prefeitura Municipal de Alto Santo - DATA DA EMISSÃO: 28/07/2022 - HORA DA EMISSÃO: 14:22:35							
NOTAS:							

JOSÉ JOENI ROLANDA DE ARAUJO
PREFEITO MUNICIPAL

ATAC - ACESSORIA TÉCNICA ADMINISTRATI
CONTADOR

ALBERTO MARINO RIBEIRO
SECRETÁRIO

FRANCISCA LUANA DIOGENES OSTERNE
CONTROLADORA

RREO - ANEXO 8 (LDB, Art.72)

RELATÓRIO RESUMIDO DA EXECUÇÃO ORÇAMENTÁRIA
DEMONSTR. DAS RECEITAS E DESPESAS
COM MANUTENÇÃO E DESENV. DO ENSINO - MDE
ORÇAMENTOS FISCAL E DA SEGURIDADE SOCIAL
3º bimestre de 2022 (Maio a Junho)

RECEITAS RESULTANTE DE IMPOSTOS (Arts. 212 e 212-A da Constituição Federal) R\$ 1,00

RECEITA RESULTANTE DE IMPOSTOS (caput do art. 212 da Constituição)

	PREVISÃO ATUALIZADA (a)	RECEITAS REALIZADAS Até o Bimestre (b)
1 - RECEITAS DE IMPOSTOS		
1.1 - Receita resultante do imposto sobre a propriedade predial e territorial urbana - IPTU	799.700,00	1.453.742,81
1.2 - Receita resultante do imposto sobre transmissão inter vivos - ITBI	35.750,00	8.175,45
1.3 - Receita resultante do imposto sobre serviços de qualquer natureza - ISS	45.650,00	17.330,66
1.4 - Receita resultante do imposto de renda retido na fonte - IRRF	388.300,00	384.788,84
2 - RECEITA DE TRANSFERÊNCIAS CONSTITUCIONAIS E LEGAIS	330.000,00	1.043.447,86
2.1 - Cota parte do FPM	29.970.000,00	18.581.878,05
2.1.1 - Parcela referente à CF, art. 159, I, alínea b	24.200.000,00	12.502.564,47
2.1.2 - Parcela referente à CF, art. 159, I, alíneas d e e	22.000.000,00	12.502.564,47
2.2 - Cota parte do ICMS	2.200.000,00	0,00
2.3 - Cota parte IPT - Exportação	5.280.000,00	5.618.737,36
2.4 - Cota parte ITR	33.000,00	18.241,77
2.5 - Cota parte IPVA	17.000,00	4.411,26
2.6 - Cota parte IDF-ouro	440.000,00	437.923,19
2.7 - Compensações financeiras provenientes de impostos e transferências constitucionais	0,00	0,00
3 - TOTAL DA RECEITA RESULTANTE DE IMPOSTOS (1 + 2)	30.769.700,00	20.035.620,86
4 - TOTAL DESTINADO AO FUNDER - 20% DE ((2.1.1) + (2.2) + (2.3) + (2.4) + (2.5))	5.554.000,00	3.716.375,53
5 - VALOR MÍNIMO A SER APLICADO ALÉM DO VALOR DESTINADO AO FUNDER - 5% DE ((2.1.1) + (2.2) + (2.3) + (2.4) + (2.5)) + 25% DE ((1.1) + (1.2) + (1.3) + (1.4) + (2.1.2) + (2.6) + (2.7))	2.138.425,00	1.292.529,61
FUNDER		

RECEITAS RECEBIDAS DO FUNDEB DO EXERCÍCIO				PREVISÃO ATUALIZADA (a)	RECEITAS REALIZADAS Até o Bimestre (b)		
6 - RECEITAS RECEBIDAS DO FUNDEB							
6.1 - FUNDEB - Impostos e Transferências de Impostos				13.541.077,50	10.995.564,34		
6.1.1 - Principal				8.800.992,50	6.418.376,72		
6.1.2 - Rendimentos de aplicação financeira				8.800.000,00	6.367.529,62		
6.2 - FUNDEB - Complementação da União - VAAF				992,50	50.847,10		
6.2.1 - Principal				1.739.092,50	2.664.284,35		
6.2.2 - Rendimentos de aplicação financeira				1.738.100,00	2.664.284,35		
6.3 - FUNDEB - Complementação da União - VAAT				992,50	0,00		
6.3.1 - Principal				3.000.992,50	1.912.903,27		
6.3.2 - Rendimentos de aplicação financeira				3.000.000,00	1.912.903,27		
				992,50	0,00		
7 - RESULTADO LÍQUIDO DAS TRANSFERÊNCIAS DO FUNDEB (6.1.1 - 4)				3.246.000,00	2.651.154,09		
RECURSOS RECEBIDOS EM EXERCÍCIOS ANTERIORES E NÃO UTILIZADOS (SUPERÁVIT)							
8 - TOTAL DOS RECURSOS DE SUPERÁVIT					VALOR		
8.1 - SUPERÁVIT DO EXERCÍCIO IMEDIATAMENTE ANTERIOR					0,00		
8.2 - SUPERÁVIT RESIDUAL DE OUTROS EXERCÍCIOS					0,00		
					0,00		
9 - TOTAL DOS RECURSOS DO FUNDEB DISPONÍVEIS PARA UTILIZAÇÃO (6 + 8)					10.995.564,34		
DESPESAS COM RECURSOS DO FUNDEB (Por Área de Atuação)6							
10 - PROFISSIONAIS DA EDUCAÇÃO BÁSICA				DOTAÇÃO ATUALIZADA (c)	DESPESAS EMPENHADAS Até o Bimestre (d)	DESPESAS LIQUIDADAS Até o Bimestre (e)	DESPESAS PAGAS Até o Bimestre (f)
10.1 - Educação infantil				11.083.000,42	8.305.063,87	7.564.845,71	7.294.373,23
10.1.1 - creche				781.478,00	674.698,75	674.698,75	644.855,51
10.1.2 - pré-escola				0,00	674.698,75	674.698,75	644.855,51
10.2 - Ensino fundamental				781.478,00	0,00	0,00	0,00
11-OUTRAS DESPESAS				10.301.522,42	7.630.365,12	6.890.146,96	6.649.517,72
11.1 - Educação infantil				4.443.216,10	3.193.415,23	2.800.808,51	2.766.923,64
				554.393,00	248.252,52	220.192,52	217.692,52

RELATÓRIO RESUMIDO DA EXECUÇÃO ORÇAMENTÁRIA
DEMONSTR. DAS RECEITAS E DESPESAS
COM MANUTENÇÃO E DESENV. DO ENSINO - MDE
ORÇAMENTOS FISCAL E DA SEGURIDADE SOCIAL
3º bimestre de 2022 (Maio a Junho)

11.1.1 - Creche	0,00	240,337,32	212,277,32	209,777,32
11.1.2 - Pré-escola	554,393,00	7,915,20	7,915,20	7,915,20
11.2 - Ensino fundamental	3.888,823,10	2.945,162,71	2.580,615,99	2.549,231,12

12- TOTAL DAS DESPESAS COM RECURSOS DO FUNDEB (10 + 11)	15.526.216,52	11.498.479,10	10.365.654,22	10.061.296,87
---	---------------	---------------	---------------	---------------

INDICADORES DO FUNDEB

DESPESAS CUSTEADAS COM RECEITAS DO FUNDEB RECEBIDAS NO EXERCÍCIO	DESPESAS EMPENHADAS Até o Bimestre (d)	DESPESAS LIQUIDADAS Até o Bimestre (e)	DESPESAS PAGAS Até o Bimestre (f)
13- Total das despesas do FUNDEB com profissionais de educação básica	8.305,063,87	7.564,845,71	7.294,373,23
14- Total das despesas custeadas com FUNDEB - impostos e transferências de impostos	5.695,756,78	5.535,603,80	5.529,199,13
15- Total das despesas custeadas com FUNDEB - complementação da União - VAAT	2.905,086,88	1.935,414,98	1.637,462,30
16- Total das despesas custeadas com FUNDEB - complementação da União - VAAT	2.897,635,44	2.894,635,44	2.894,635,44
17- Total das despesas custeadas com FUNDEB - complementação da União - VAAT aplicadas na educação infantil	131,683,83	131,683,83	131,683,83
18- Total das despesas custeadas com FUNDEB - complementação da União - VAAT aplicadas em Despesa de Capital	888.437,77	888.437,77	888.437,77

INDICADORES - Art.212-A, Inciso XI e Parágrafo 3º - Constituição Federal	VALOR EXISTIDO (i)	VALOR APLICADO (j)	VALOR CONSIDERADO APÓS DEDUÇÕES (k)	% APLICADO (l)
19- Mínimo de 70% do FUNDEB na Remuneração dos profissionais da educação básica	7.696.895,04	7.564.845,71	7.564.845,71	68,80
20 - Percentual de 50% da complementação da União ao FUNDEB (VAAT) na educação infantil	956.451,64	131.683,83	131.683,83	6,88
21- Mínimo de 15% da complementação da União ao FUNDEB - VAAT em Despesas de Capital	286.935,49	888.437,77	888.437,77	46,44
INDICADOR - Art.25, Parágrafo 3º - Lei nº 14.113, de 2020 - (Máximo de 10% de Superavit)	VALOR MÁXIMO PERMITIDO (m)	VALOR NÃO APLICADO (n)	VALOR NÃO APLICADO APÓS AJUSTE (o)	% NÃO APLICADO (p)
22- Total da receita recebida e não aplicada no exercício	1.099.556,43	629.910,12	629.910,12	5,73

RELATÓRIO RESUMIDO DA EXECUÇÃO ORÇAMENTÁRIA
DEMONSTR. DAS RECEITAS E DESPESAS
COM MANUTENÇÃO E DESENV. DO ENSINO - MDE
ORÇAMENTOS FISCAL E DA SEGURIDADE SOCIAL
3º bimestre de 2022 (Maio a Junho)

INDICADOR - Art. 25, parágrafo 3º - Lei nº 14.113, de 2020 -
(Aplicação do Superávit de Exercício Anterior)³

	VALOR SUPERÁVIT PERMITIDO NO EXERCÍCIO ANTERIOR (q)	VALOR NÃO APLICADO NO EXERCÍCIO ANTERIOR (r)	VALOR SUPERÁVIT APLICADO ATÉ O PRIMEIRO QUADRIMESTRE (s)	VALOR SUPERÁVIT APLICADO ATÉ O 1º QUADRIMESTRE CONSTITUCIONAL (t)	VALOR APLICADO APÓS O PRIMEIRO QUADRIMESTRE (u)	VALOR NÃO APLICADO (v)=(r)-(s)-(u)
23- Total das Despesas custeadas com Superávit do FUNDEB						
23.1- Total das despesas custeadas com FUNDEB - impostos e transferências de impostos	0,00	0,00	0,00	0,00	0,00	0,00
23.2- Total das despesas custeadas com FUNDEB - complementação da União (VAAF + VAAT)	0,00	0,00	0,00	0,00	0,00	0,00
DESPESAS COM MANUTENÇÃO E DESENVOLVIMENTO DO ENSINO - MDE - CUSTEADAS COM RECEITA DE IMPOSTOS (EXCETO FUNDEB)						

DESPESAS COM AÇÕES TÍPICAS DE MDE - RECEITAS DE IMPOSTOS - EXCETO FUNDEB (Por Área de Atuação) ⁶	DOTAÇÃO ATUALIZADA (c)	DESPESAS EMPENHADAS Até o Bimestre (d)	DESPESAS LÍQUIDAS Até o Bimestre (e)	DESPESAS PAGAS Até o Bimestre (f)
24 - EDUCAÇÃO INFANTIL				
24.1 - Creche	102.434,00	2.160,00	2.160,00	2.160,00
24.2 - Pré-escola	0,00	2.160,00	2.160,00	2.160,00
25 - ENSINO FUNDAMENTAL	1.748.126,00	0,00	0,00	0,00
26 - TOTAL DAS DESPESAS COM AÇÕES TÍPICAS DE MDE (24 + 25)	1.850.560,00	1.460.285,94	983.235,69	886.236,44

APURAÇÃO DAS DESPESAS PARA FINS DE LIMITE MÍNIMO CONSTITUCIONAL

27- TOTAL DAS DESPESAS DE MDE CUSTEADAS COM RECURSOS DE IMPOSTOS (FUNDEB E RECEITA DE IMPOSTOS) = (14(d ou e)) + (26(d ou e)) + (23.1(t))	VALOR
28 (-) RESULTADO LÍQUIDO DAS TRANSFERÊNCIAS DO FUNDEB = (7)	
29 (-) RESTOS A PAGAR NÃO PROCESSADOS INSCRITOS NO EXERCÍCIO SEM DISPONIBILIDADE FINANCEIRA DE RECURSOS DO FUNDEB IMPOSTOS ⁴ = (14(h))	6.518.839,49
30 (-) RESTOS A PAGAR NÃO PROCESSADOS INSCRITOS NO EXERCÍCIO SEM DISPONIBILIDADE FINANCEIRA DE RECURSOS DE IMPOSTOS ⁴ e 7	2.651.154,09
31 (-) CANCELAMENTO, NO EXERCÍCIO, DE RESTOS A PAGAR INSCRITOS COM DISPONIBILIDADE FINANCEIRA DE RECURSOS DE IMPOSTOS VINCULADOS AO ENSINO = (34.1(ac)) + (34.2(ac))	0,00
32- TOTAL DAS DESPESAS PARA FINS DE LIMITE (27 - (28 + 29 + 30 + 31))	0,00

3.867.685,40

APURAÇÃO DO LIMITE MÍNIMO CONSTITUCIONAL(2 e 5)

VALOR EXIGIDO (x)	VALOR APLICADO (w)	% APLICADO (y)
5.008.905,22	3.867.685,40	19,30

33- APLICAÇÃO EM MDE SOBRE A RECEITA RESULTANTE DE IMPOSTOS

RESTOS A PAGAR INSCRITOS EM EXERCÍCIOS ANTERIORES COM DISPONIBILIDADE FINANCEIRA
DE RECURSOS DE IMPOSTOS E DO FUNDEB

SALDO INICIAL (z)	RP LIQUIDADOS (aa)	RP PAGOS (ab)	RP CANCELADOS (ac)	SALDO FINAL (ad)
6.594.329,04	105.480,17	3.848.856,46	0,00	2.745.472,58
930.426,62	15.449,80	61.698,82	0,00	868.727,80
4.334.047,89	69.126,84	2.500.109,00	0,00	1.833.938,89
1.329.854,53	20.903,53	1.287.048,64	0,00	42.805,89

OUTRAS INFORMAÇÕES PARA CONTROLE

RECEITAS ADICIONAIS PARA FINANCIAMENTO DO ENSINO

PREVISÃO ATUALIZADA (a)	RECEITAS REALIZADAS Até o Bimestre (b)
-------------------------------	--

35 - RECEITAS DE TRANSFERÊNCIAS DO FUNDE (INCLUINDO RENDIMENTOS DE APLICAÇÃO FINANCEIRA)

35.1 - Salário-Educação	1.919.964,00	649.324,61
35.2 - PDDE	664.777,00	310.128,52
35.3 - PNAE	103.970,00	1.050,70
35.4 - PNAE	520.970,00	192.320,26
35.5 - Outras transferências do FUNDE	460.470,00	87.392,99
36 - RECEITAS DE TRANSFERÊNCIAS DE CONVÊNIOS	169.777,00	58.432,14
37 - RECEITA DE ROYALTIES DESTINADAS À EDUCAÇÃO	0,00	0,00
38 - RECEITA DE OPERAÇÕES DE CRÉDITO VINCULADAS À EDUCAÇÃO	186.277,00	207.489,42
39 - OUTRAS RECEITAS PARA FINANCIAMENTO DO ENSINO	0,00	0,00

40- TOTAL DAS RECEITAS ADICIONAIS PARA FINANCIAMENTO DO ENSINO = (35 + 36 + 37 + 38 + 39)

2.106.241,00

856.814,03

OUTRAS DESPESAS COM EDUCAÇÃO (por Área de Atuação)6

DOTAÇÃO ATUALIZADA	DESPESAS EMPENHADAS Até o Bimestre	DESPESAS LIQUIDADAS Até o Bimestre	DESPESAS PAGAS Até o Bimestre
-----------------------	--	--	-------------------------------------

RELATÓRIO RESUMIDO DA EXECUÇÃO ORÇAMENTÁRIA
DEMONSTR. DAS RECEITAS E DESPESAS
COM MANUTENÇÃO E DESENV. DO ENSINO - MDE
ORÇAMENTOS FISCAL E DA SEGURIDADE SOCIAL
3º bimestre de 2022 (maio a junho)

	(c)	(d)	(e)	(f)
41 - EDUCAÇÃO INFANTIL				
41.1 - Creche	401,79	0,00	0,00	0,00
41.2 - Pré-escola	0,00	0,00	0,00	0,00
42 - ENSINO FUNDAMENTAL	401,79	0,00	0,00	0,00
43 - ENSINO MÉDIO	1.772.219,25	1.271.890,05	538.765,07	538.655,07
44 - ENSINO SUPERIOR	0,00	0,00	0,00	0,00
45 - ENSINO PROFISSIONAL NÃO INTEGRADO AO ENSINO REGULAR	0,00	0,00	0,00	0,00
46 - TOTAL DAS DESPESAS CUSTEADAS COM RECEITAS ADICIONAIS PARA FINANCIAMENTO DO ENSINO (41 + 42 + 43 + 44 + 45)	1.772.621,04	1.271.890,05	538.765,07	538.655,07
TOTAL GERAL DAS DESPESAS COM EDUCAÇÃO				
47 - TOTAL GERAL DAS DESPESAS COM EDUCAÇÃO (12 + 26 + 46)				
47.1 - Despesas Correntes	19.512.449,06	14.279.675,79	11.936.675,68	11.535.209,08
47.1.1 - Pessoal Ativo	18.269.422,06	13.271.187,19	11.006.936,51	10.629.040,91
47.1.2 - Pessoal Inativo	12.867.336,72	9.429.537,14	8.412.840,75	8.140.317,54
47.1.3 - Transferências às instituições comunitárias, confessionais ou filantrópicas sem fins lucrativos	0,00	0,00	0,00	0,00
47.1.4 - Outras Despesas Correntes	10,00	0,00	0,00	0,00
47.2 - Despesas de Capital	5.402.075,34	3.841.650,05	2.594.095,76	2.488.723,37
47.2.1 - Transferências às instituições comunitárias, confessionais ou filantrópicas sem fins lucrativos	1.248.027,00	1.008.488,60	929.739,17	906.168,17
47.2.2 - Outras Despesas de Capital	10,00	0,00	0,00	0,00
	1.248.017,00	1.008.488,60	929.739,17	906.168,17
CONTROLE DA DISPONIBILIDADE FINANCEIRA E CONCILIAÇÃO BANCÁRIA				
	FUNDEB (ae)		SALÁRIO EDUCAÇÃO (af)	
48 - DISPONIBILIDADE FINANCEIRA EM 31 DE DEZEMBRO DE 2021				
49 - (+) INGRESSO DE RECURSOS ATÉ O BIMESTRE (orçamentário)	3.737.904,03		492.101,08	
50 - (-) PAGAMENTOS EFETUADOS ATÉ O BIMESTRE (orçamentário e restos a pagar)	10.995.564,34		310.128,52	
51 - (=) DISPONIBILIDADE FINANCEIRA ATÉ O BIMESTRE	13.850.041,33		7.121,00	
	883.427,04		795.106,60	

RELATÓRIO RESUMIDO DA EXECUÇÃO ORÇAMENTÁRIA
DEMONSTR. DAS RECEITAS E DESPESAS
COM MANUTENÇÃO E DESENV. DO ENSINO - MDE
ORÇAMENTOS FISCAL E DA SEGURIDADE SOCIAL
3º bimestre de 2022 (Maio a Junho)

Pág.: 0007

52-(+) AJUSTES POSITIVOS (RETENÇÕES E OUTROS VALORES EXTRAORÇAMENTÁRIOS)
53-(-) AJUSTES NEGATIVOS (OUTROS VALORES EXTRAORÇAMENTÁRIOS)
54-(=) SALDO FINANCEIRO CONCILIADO(Saldo Bancário)

FONTE: SISTEMA: Aspec Informática - UNIDADE RESPONSÁVEL: Prefeitura Municipal de Alto Santo - DATA DA EMISSÃO: 28/07/2022 - HORA DA EMISSÃO: 14:24:35

1 SE RESULTADO LÍQUIDO DA TRANSFERÊNCIA (7) > 0 = ACRÉSCIMO RESULTANTE DAS TRANSFERÊNCIAS DO FUNDER, SE RESULTADO LÍQUIDO DA TRANSFERÊNCIA (7) < 0 = DECRÉSCIMO RESULTANTE DAS TRANSFERÊNCIAS DO FUNDER
2 Limites mínimos anuais a serem cumpridos no encerramento do exercício.
3 Art. 25, parágrafo 3º, Lei 14.113/2020: Até 10% (dez por cento) dos recursos recebidos à conta dos Fundos, inclusive relativos à complementação da União, nos termos do parágrafo 2º do art. 16 desta Lei, poderão ser utilizados no primeiro quadrimestre do exercício imediatamente subsequente, mediante abertura de crédito adicional.
4 Os valores referentes ao primeiro quadrimestre do exercício deverão ser informados somente no RREO do último bimestre do exercício.
5 Nos cinco primeiros bimestres do exercício o acompanhamento será feito com base na despesa liquidada à educação vinculada à educação de crédito adicional.
6 As linhas representam áreas de atuação e não correspondem exatamente às subfunções da Função Educação. As despesas classificadas nas demais subfunções típicas e nas subfunções atípicas deverão ser rateadas para essas áreas de atuação.
7 Valor inscrito em RPP sem disponibilidade de caixa, que não deve ser considerado na apuração dos indicadores e limites.
8 Controle da execução de restos a pagar considerados no cumprimento do limite mínimo dos exercícios anteriores.

JOSÉ JOELMO DE ARAÚJO
PREFEITO MUNICIPAL

ATAC - ASSessoria Técnica Administrati
CONTADOR

ALBERTO MAGNO OLIVEIRO
SECRETÁRIO

FRANCISCA LUANA DIOGENES OSTERNE
CONTROLADORA

RREO - ANEXO XII (LC 141/2012, art.35)

RECEITAS RESULTANTES DE IMPOSTOS E TRANSFERÊNCIAS CONSTITUCIONAIS E LEGAIS R\$ 1,00

RECEITA DE IMPOSTOS (I)	PREVISÃO INICIAL	PREVISÃO ATUALIZADA (a)	RECEITAS REALIZADAS	
			ATÉ O BIMESTRE (b)	% (b/a)x100
Receta Resultante do Imposto Predial e Territorial Urbano - IPTU	799.700,00	799.700,00	1.453.742,81	181,79
IPU	35.750,00	35.750,00	8.175,45	22,87
Multas, Juros de Mora, Dívidas Ativa e Outros Encargos do IPTU	33.000,00	33.000,00	6.578,63	19,94
Receta Resultante do Imposto sobre Transmissão Inter Vivos - ITBI	2.750,00	2.750,00	1.596,82	58,07
ITBI	45.650,00	45.650,00	17.330,66	37,96
Multas, Juros de Mora, Dívida Ativa e Outros Encargos do ITBI	44.000,00	44.000,00	16.313,27	37,08
Receta Resultante do Imposto sobre Serviços de Qualquer Natureza - ISS	1.650,00	1.650,00	1.017,39	61,66
ISS	388.300,00	388.300,00	384.788,84	99,10
Multa, Juros de Mora, Dívida Ativa e Outros Encargos do ISS	385.000,00	385.000,00	262.292,44	68,13
Receta Resultante do Imposto de Renda e Provento de Qualquer Natureza Retido na Fonte - IRRF	3.300,00	3.300,00	122.496,40	712,01
RECEITAS DE TRANSFERÊNCIAS CONSTITUCIONAIS E LEGAIS (II)	330.000,00	330.000,00	1.043.447,86	316,20
Cota Parte FPM	27.781.000,00	27.781.000,00	18.596.533,71	66,94
Cota Parte ITR	22.000.000,00	22.000.000,00	12.502.564,47	56,83
Cota Parte IPVA	17.000,00	17.000,00	4.411,26	25,95
Cota Parte ICMS	440.000,00	440.000,00	437.923,19	99,53
Cota Parte IPI - Exportação	5.280.000,00	5.280.000,00	5.618.737,36	106,42
Compensações Financeiras Provenientes de Impostos e Transferências Constitucionais	33.000,00	33.000,00	18.241,77	55,28
Desoneração ICMS LC 87/1996	11.000,00	11.000,00	14.655,66	133,23
Outras	11.000,00	11.000,00	14.655,66	133,23
TOTAL DAS RECEITAS RESULTANTES DE IMPOSTOS E TRANSFERÊNCIAS CONSTITUCIONAIS E LEGAIS (III) = I+II	28.580.700,00	28.580.700,00	20.050.276,52	70,15

DESPESAS COM AÇÕES E SERVIÇOS PÚBLICOS DE SAÚDE (ASPS) POR SUBFUNÇÕES E CATEGORIA ECONÔMICA	DOTAÇÃO INICIAL	DOTAÇÃO ATUALIZADA (c)	DESPESAS EMPENHADAS		DESPESAS LIQUIDADAS		DESPESAS PAGAS	
			ATÉ O BIMESTRE (d)	% (d/c)x100	ATÉ O BIMESTRE (e)	% (e/c)x100	ATÉ O BIMESTRE (f)	% (f/c)x100
ATENÇÃO BÁSICA (IV)	366.300,00	616.486,80	465.478,01	75,50	460.718,01	74,73	401.059,56	65,06
Despesas Correntes	313.500,00	351.190,80	216.897,14	61,76	212.137,14	60,41	210.537,14	59,95
Despesas de Capital	52.800,00	265.296,00	248.580,87	93,70	248.580,87	93,70	190.522,42	71,82
ASSISTÊNCIA HOSPITALAR E AMBULATORIAL (V)	314.600,00	2.662.386,61	2.595.633,21	97,49	2.477.515,17	93,06	2.184.063,21	82,03

RELATÓRIO RESUMIDO DA EXECUÇÃO ORÇAMENTÁRIA
DEMONSTRATIVO DAS RECEITAS E DESPESAS COM
AÇÕES E SERVIÇOS PÚBLICOS DE SAÚDE
ORÇAMENTOS FISCAL E DA SEGURIDADE SOCIAL
3º bimestre de 2022 (Maio a Junho)

Pag.: 0002

Despesas Correntes	146.300,00	2.583.970,00	2.526.999,60	97,80	2.419.310,49	93,63	2.183.121,21	84,49
Despesas de Capital	168.300,00	78.416,61	68.633,61	87,52	58.204,68	74,22	942,00	1,20
SUPORTE PROFILÁTICO E TERAPÊUTICO (VI)	223.300,00	206.811,00	90.000,00	43,52	62.487,00	30,21	62.487,00	30,21
Despesas de Capital	198.000,00	192.510,00	90.000,00	46,75	62.487,00	32,46	62.487,00	32,46
VIGILÂNCIA SANITÁRIA (VII)	25.300,00	14.301,00	0,00	0,00	0,00	0,00	0,00	0,00
Despesas Correntes	0,00	0,00	0,00	0,00	0,00	0,00	0,00	0,00
Despesas de Capital	0,00	0,00	0,00	0,00	0,00	0,00	0,00	0,00
VIGILÂNCIA EPIDEMIOLÓGICA (VIII)	0,00	0,00	0,00	0,00	0,00	0,00	0,00	0,00
Despesas Correntes	0,00	0,00	0,00	0,00	0,00	0,00	0,00	0,00
Despesas de Capital	0,00	0,00	0,00	0,00	0,00	0,00	0,00	0,00
ALIMENTAÇÃO E NUTRIÇÃO (IX)	106.700,00	105.733,00	11.365,89	10,75	11.365,89	10,75	11.365,89	10,75
Despesas de Capital	81.400,00	94.720,00	11.365,89	12,00	11.365,89	12,00	11.365,89	12,00
Despesas Correntes	25.300,00	11.013,00	0,00	0,00	0,00	0,00	0,00	0,00
Despesas de Capital	0,00	0,00	0,00	0,00	0,00	0,00	0,00	0,00
OUTRAS SUBFUNÇÕES (X)	0,00	0,00	0,00	0,00	0,00	0,00	0,00	0,00
Despesas Correntes	2.945.105,00	2.962.295,00	2.214.590,92	74,76	1.495.732,76	50,49	1.370.438,02	46,26
Despesas de Capital	2.920.905,00	2.911.205,00	2.177.659,96	74,80	1.461.060,88	50,19	1.370.438,02	47,07
TOTAL (XI)=(IV+V+VI+VII+VIII+IX+X)	3.956.005,00	6.553.712,41	5.377.068,03	82,05	4.507.818,83	68,78	4.029.413,68	61,48

APURAÇÃO DO CUMPRIMENTO DO LIMITE MÍNIMO PARA APLICAÇÃO EM ASPs

TOTAL das Despesas com ASPs (XII)=(XI)	DESPESAS EMPENHADAS (d)	DESPESAS LIQUIDADAS (e)	DESPESAS PAGAS (f)
(-) Restos a Pagar Não Processados inscritos indevidamente no exercício sem disponibilidade financeira (XIII)	5.377.068,03	4.507.818,83	4.029.413,68
(-) Despesas Custeadas com Recursos Vinculados à Parcela do Percentual Mínimo que não foi Aplicada em ASPs em Exercícios Anteriores (XIV)	0,00	0,00	0,00
(-) Despesas Custeadas com Disponibilidade de Caixa Vinculada aos Restos a Pagar Cancelados (XV)	0,00	0,00	0,00
(=) VALOR APLICADO EM ASPs (XVI) = (XII - XIII - XIV - XV)	0,00	0,00	0,00
Despesa Mínima a ser Aplicada em ASPs (XVII) = (III) x 15% (LC 141/2012)	5.377.068,03	4.507.818,83	4.029.413,68
Despesa Mínima a ser Aplicada em ASPs (XVIII) = (III) x 0,00% (Lei Orgânica Municipal)	0,00	0,00	0,00
Diferença entre o Valor Aplicado e a Despesa Mínima a ser Aplicada (XIX) = (XVI (d ou e) - XVII)1	0,00	0,00	0,00
Limite não Cumprido (XIX) = (XVIII) (Quando valor for inferior a zero)	0,00	0,00	0,00

0,00

RELATÓRIO RESUMIDO DA EXECUÇÃO ORÇAMENTÁRIA
DEMONSTRATIVO DAS RECEITAS E DESPESAS COM
AÇÕES E SERVIÇOS PÚBLICOS DE SAÚDE
ORÇAMENTOS FISCAL E DA SEGURIDADE SOCIAL
3º bimestre de 2022 (Maio a Junho)

Pág.: 0003

PERCENTUAL DA RECEITA DE IMPOSTOS E TRANSFERÊNCIAS CONSTITUCIONAIS E LEGAIS APLICADO EM ASPS(XVI / III)*100 (mínimo de 15% conforme LC nº 141/2012 ou % da Lei Orgânica Municipal)

CONTROLE DO VALOR REFERENTE AO PERCENTUAL MÍNIMO NÃO CUMPRIDO EM EXERCÍCIOS ANTERIORES PARA 22,48

FINIS DE APLICAÇÃO DOS RECURSOS VINCULADOS CONFORME ARTIGOS 25 E 26 DA LC 141/2012

Diferença de limite não cumprido em 2022	(h)	Empenhadas (i)	Liquidadas (j)	Pagas (k)
Diferença de limite não cumprido em 2021	0,00	0,00	0,00	0,00
Diferença de limite não cumprido em exercícios anteriores	0,00	0,00	0,00	0,00
TOTAL DA DIFERENÇA DE LIMITE NÃO CUMPRIDO EM EXERCÍCIOS ANTERIORES (XX)	0,00	0,00	0,00	0,00

EXECUÇÃO DE DECRETOS E RESOLUÇÕES

EXECUÇÃO DE RESTOS A PAGAR

EXERCÍCIO DO EMPENHO	Valor Mínimo p/aplicação em ASPS (m)	Valor aplicado em ASPS no exercício (n)	Valor aplicado além do limite mínimo (o)=(n-m) se < 0 então (o) = 0	Total inscrito em RP no exercício (p)	RP/Inscritos Indevidamente no exercício, sem disponibilidade financeira (q)=(XIII d)	Valor inscrito em RP considerado no limite (r)=(p-(o+q)) se < 0, (r)=0	Total de RP pagos (s)	Total de RP a pagar (t)	Total de RP cancelados ou prescritos (u)	Diferença entre valor aplicado além do limite e o total de RP cancelados (v)=(o+q)-u
Empenhos de 2022 (regra nova)	0,00	0,00	0,00	0,00	0,00	0,00	0,00	0,00	0,00	0,00
Empenhos de 2021 (regra nova)	0,00	0,00	0,00	0,00	0,00	0,00	0,00	0,00	0,00	0,00
Empenhos de 2020 (regra nova)	0,00	0,00	0,00	0,00	0,00	0,00	0,00	0,00	0,00	0,00
Empenhos de 2019 (regra nova)	0,00	0,00	0,00	0,00	0,00	0,00	0,00	0,00	0,00	0,00
Empenhos de 2018 e anteriores	0,00	0,00	0,00	0,00	0,00	0,00	0,00	0,00	0,00	0,00
TOTAL DOS RESTOS A PAGAR CANCELADOS OU PRESCRITOS ATÉ O FINAL DO EXERCÍCIO ATUAL QUE AFETARAM O CUMPRIMENTO DO LIMITE (XXI)							0,00			
TOTAL DOS RESTOS A PAGAR CANCELADOS OU PRESCRITOS ATÉ O FINAL DO EXERCÍCIO ANTERIOR QUE AFETARAM O CUMPRIMENTO DO LIMITE (XXII)							0,00			
TOTAL DOS RESTOS A PAGAR CANCELADOS OU PRESCRITOS NO EXERCÍCIO ATUAL QUE AFETARAM O CUMPRIMENTO DO LIMITE (XXIII) = (XXI - XXII)							0,00			

RELATÓRIO RESUMIDO DA EXECUÇÃO ORÇAMENTÁRIA
DEMONSTRATIVO DAS RECEITAS E DESPESAS COM
AÇÕES E SERVIÇOS PÚBLICOS DE SAÚDE
ORÇAMENTOS FISCAL E DA SEGURIDADE SOCIAL
3º bimestre de 2022 (Maio a Junho)

CONTROLE DE RESTOS A PAGAR CANCELADOS OU PRESCRITOS CONSIDERADOS PARA FINS DE APLICAÇÃO DA

DISPONIBILIDADE DE CAIXA CONFORME ARTIGO 24 Parágrafo 1º e 2º DA LC 141/2012

	SALDO INICIAL (W)	LIMITE NÃO CUMPRIDO		
		Despesas Custeadas no Exercício de Referência		
		Empenhadas (X)	Liquidadas (Y)	Pagas (Z)
Restos a pagar cancelados ou prescritos em 2022 a serem compensados (XXIV)	0,00	0,00	0,00	0,00
Restos a pagar cancelados ou prescritos em 2021 a serem compensados (XXV)	0,00	0,00	0,00	0,00
Restos a pagar cancelados ou prescritos em exercícios anteriores a serem compensados (XXVI)	0,00	0,00	0,00	0,00
TOTAL DE RESTOS A PAGAR CANCELADOS OU PRESCRITOS A COMPENSAR (XXVII)	0,00	0,00	0,00	0,00

RECEITAS ADICIONAIS PARA O FINANCIAMENTO DA SAÚDE NÃO COMPUTADAS NO CÁLCULO DO MÍNIMO

RECEITAS DE TRANSFERÊNCIAS PARA A SAÚDE (XXVIII)	PREVISÃO INICIAL	PREVISÃO ATUALIZADA (C)	RECEITAS REALIZADAS	
			ATÉ O BIMESTRE (d)	% (d/c)*100
Provenientes da União	7.705.940,00	7.705.940,00	6.077.529,74	78,87
Provenientes do Estado	7.538.955,00	7.538.955,00	5.687.529,74	75,44
Provenientes de outros Municípios	166.985,00	166.985,00	390.000,00	233,55
RECEITAS DE OPERAÇÕES DE CRÉDITO INTERNAS E EXTERNAS VINCULADAS À SAÚDE (XXIX)	0,00	0,00	0,00	0,00
OUTRAS RECEITAS (XXX)	0,00	0,00	0,00	0,00
TOTAL DE RECEITAS ADICIONAIS PARA FINANCIAMENTO DA SAÚDE (XXXI)=(XXVIII+XXIX+XXX)	60.500,00	60.500,00	69.163,17	114,32
	7.766.440,00	7.766.440,00	6.146.692,91	79,14

DESPESAS COM SAÚDE POR SUBFUNÇÕES E CATEGORIA ECONÔMICA NÃO COMPUTADAS NO CÁLCULO DO MÍNIMO	DOTAÇÃO INICIAL	DOTAÇÃO ATUALIZADA (C)	DESPESAS EMPENHADAS		DESPESAS LIQUIDADAS		DESPESAS PAGAS	
			ATÉ O BIMESTRE (d)	% (d/c)*100	ATÉ O BIMESTRE (e)	% (e/c)*100	ATÉ O BIMESTRE (f)	% (f/c)*100
ATENÇÃO BÁSICA (XXXII)	2.728.262,00	2.924.621,20	2.473.090,88	84,56	1.974.049,53	67,50	1.910.733,71	65,33
Despesas Correntes	2.317.269,50	2.774.358,70	2.470.090,88	89,03	1.971.049,53	71,05	1.907.733,71	68,76
Despesas de Capital	410.992,50	150.262,50	3.000,00	2,00	3.000,00	2,00	3.000,00	2,00
ASSISTÊNCIA HOSPITALAR E AMBULATORIAL (XXXIII)	3.806.185,00	2.381.544,39	1.317.763,71	33,38	1.317.253,52	33,35	799.578,10	33,57
Despesas Correntes	3.550.192,50	1.536.743,89	512.987,01	33,38	512.476,82	33,35	474.783,82	30,90
Despesas de Capital	255.992,50	844.800,50	804.776,70	95,26	804.776,70	95,26	324.794,28	38,45
SUPOORTE PROFISSIONAL E TERAPÊUTICO (XXXIV)	666.892,50	228.560,83	48.106,00	21,05	35.490,80	15,53	34.884,80	15,26

RELATÓRIO RESUMIDO DA EXECUÇÃO ORÇAMENTÁRIA
DEMONSTRATIVO DAS RECEITAS E DESPESAS COM
AÇÕES E SERVIÇOS PÚBLICOS DE SAÚDE
ORÇAMENTOS FISCAL E DA SEGURIDADE SOCIAL
3º bimestre de 2022 (Maio a Junho)

Pág.: 0005

Despesas Correntes	610.900,00	183.748,33	48.106,00	26,18	35.490,80	19,31	34.884,80	18,99
Despesas de Capital	55.992,50	44.812,50	0,00	0,00	0,00	0,00	0,00	0,00
VIGILÂNCIA SANITÁRIA (XXXV)	0,00	0,00	0,00	0,00	0,00	0,00	0,00	0,00
Despesas de Capital	0,00	0,00	0,00	0,00	0,00	0,00	0,00	0,00
VIGILÂNCIA EPIDEMIOLÓGICA (XXXVI)	0,00	0,00	0,00	0,00	0,00	0,00	0,00	0,00
Despesas Correntes	1.069.877,50	933.314,50	713.733,21	74,87	480.926,13	50,45	416.433,25	43,68
Despesas de Capital	1.013.885,00	717.311,00	489.008,30	68,17	256.201,22	35,72	230.201,55	34,88
ALIMENTAÇÃO E NUTRIÇÃO (XXXVII)	55.992,50	236.003,50	224.724,91	95,22	224.724,91	95,22	166.231,70	70,44
Despesas Correntes	0,00	0,00	0,00	0,00	0,00	0,00	0,00	0,00
Despesas de Capital	0,00	0,00	0,00	0,00	0,00	0,00	0,00	0,00
OUTRAS SUBFUNÇÕES (XXXVIII)	0,00	0,00	0,00	0,00	0,00	0,00	0,00	0,00
Despesas Correntes	0,00	0,00	0,00	0,00	0,00	0,00	0,00	0,00
Despesas de Capital	0,00	0,00	0,00	0,00	0,00	0,00	0,00	0,00
TOTAL DAS DESPESAS NÃO COMPUTADAS NO CÁLCULO DO MÍNIMO (XXXIX) = (XXXII+XXXIII+XXXIV+XXXV+XXXVI+XXXVII+XXXVIII)	8.271.217,00	7.417.170,92	5.481.803,50	73,91	4.575.066,90	61,68	3.349.076,78	45,15

DESPESAS TOTAIS COM SAÚDE EXECUTADAS COM RECURSOS PRÓPRIOS E COM RECURSOS TRANSFERIDOS DE OUTROS ENTES	DOTAÇÃO INICIAL	DOTAÇÃO ATUALIZADA (c)	DESPESAS EMPENHADAS		DESPESAS LIQUIDADAS		DESPESAS PAGAS	
			ATÉ O BIMESTRE (d)	% (d/c)x100	ATÉ O BIMESTRE (e)	% (e/c)x100	ATÉ O BIMESTRE (f)	% (f/c)x100
ATENÇÃO BÁSICA (XI)=(IV + XXXII)	3.094.562,00	3.541.108,00	2.938.568,89	82,98	2.434.767,54	68,76	2.311.793,27	65,28
ASSISTÊNCIA HOSPITALAR E AMBULATORIAL (XLI)=(V + XXXIII)	4.120.785,00	5.043.931,00	3.913.396,92	77,59	3.794.768,69	75,23	2.983.641,31	59,15
SUPOORTE PROFISSIONAL E TERAPEUTICO (XLII)=(VI + XXXIV)	890.192,50	435.371,83	138.106,00	31,72	97.977,80	22,50	97.371,80	22,37
VIGILÂNCIA SANITÁRIA (XLIII)=(VII + XXXV)	0,00	0,00	0,00	0,00	0,00	0,00	0,00	0,00
VIGILÂNCIA EPIDEMIOLÓGICA (XLIV)=(VIII + XXXVI)	1.176.577,50	1.059.047,50	725.099,10	66,47	492.292,02	46,48	427.799,14	40,39
ALIMENTAÇÃO E NUTRIÇÃO (XLV)=(IX + XXXVII)	0,00	0,00	0,00	0,00	0,00	0,00	0,00	0,00
OUTRAS SUBFUNÇÕES (XLVI)=(X + XXXVIII)	2.945.105,00	3.891.425,00	3.143.700,62	80,79	2.263.079,68	58,16	1.557.884,94	40,03
TOTAL DAS DESPESAS COM SAÚDE (XLVII)=(XI + XXXIX)	12.221.222,00	13.970.883,33	10.858.871,53	77,73	9.082.885,73	65,01	7.378.490,46	52,81
(-) Despesas executadas com recursos provenientes das transferências de recursos de outros entes(3)								
TOTAL DAS DESPESAS EXECUTADAS COM RECURSOS PRÓPRIOS (XLVIII)	8.271.217,00	7.417.170,92	5.481.803,50	73,91	4.575.066,90	61,68	3.349.076,78	45,15
	3.956.005,00	6.553.712,41	5.377.068,03	82,05	4.507.818,83	68,78	4.029.413,68	61,48

RELATÓRIO RESUMIDO DA EXECUÇÃO ORÇAMENTÁRIA
DEMONSTRATIVO DAS RECEITAS E DESPESAS COM
AÇÕES E SERVIÇOS PÚBLICOS DE SAÚDE
ORÇAMENTOS FISCAL E DA SEGURIDADE SOCIAL
3º bimestre de 2022 (Maio a Junho)

Pag.: 0006

FONTE: SISTEMA: Aspec Informática - UNIDADE RESPONSÁVEL: Prefeitura Municipal de Alto Santo - DATA DA EMISSÃO: 28/07/2022 - HORA DA EMISSÃO: 14:25:45

Notas:

- (1) Nos cinco primeiros bimestres do exercício, o acompanhamento será feito com base na despesa líquida. No último bimestre do exercício, o valor deverá corresponder ao total da despesa empenhada.
- (2) Até o exercício de 2018, o controle da execução dos restos a pagar considerava apenas os valores dos restos a pagar não processados (regra antiga). A partir do exercício de 2019, o controle da execução dos restos a pagar considera os restos a pagar processados e não processados (regra nova).
- (3) Essas despesas são consideradas executadas pelo ente transferidor.

JOSÉ JOELMA HOLANDA DE ARAÚJO
PREFEITO MUNICIPAL

ATAC - ASSESSORIA TÉCNICA ADMINISTRATI
CONTADOR

ALBERTO MAGNO RIBEIRO
SECRETÁRIO

FRANCISCA LUANA DIÓGENES OSTERNE
CONTROLADORA

R\$ 1,00

IMPACTOS DAS CONTRATAÇÕES DE PPP		SALDO TOTAL EM 31 DE DEZEMBRO DO EXERCÍCIO ANTERIOR	SALDO FINAL EM 2022 Até o bimestre
TOTAL DE ATIVOS			
Ativos constituídos pela SPE		0,00	0,00
TOTAL DE PASSIVOS			
Obrigações decorrentes de ativos constituídos pela SPE		0,00	0,00
Provisões de PPP		0,00	0,00
Outros passivos		0,00	0,00
ATOS POTENCIAIS PASSIVOS			
Obrigações contratuais		0,00	0,00
Riscos não provisionados		0,00	0,00
Garantias concedidas		0,00	0,00
Outros passivos contingentes		0,00	0,00

DESPESAS DE PPP	EXERCÍCIO ANTERIOR	EXERCÍCIO CORRENTE(2022)	<2023>	<2024>	<2025>	<2026>	<2027>	<2028>	<2029>	<2030>	<2031>
DO ENTE FEDERADO, EXCETO ESTATAIS NÃO DEPENDENTES											
(I) = (I.1 + I.2)											
Contratadas (I.1)	0,00	0,00									
A Contratar (I.2)	0,00	0,00									
DAS ESTATAIS NÃO-DEPENDENTES (II) = (II.1 + II.2)											
Contratadas (II.1)	0,00	0,00									
A Contratar (II.2)	0,00	0,00									
TOTAL DAS DESPESAS DE PPP (III) = (I + II)	0,00	0,00									
RECEITA CORRENTE LÍQUIDA (RCL) (IV)	55.121.035,79	65.118.786,06									
TOTAL DAS DESPESAS CONSIDERADAS PARA O LIMITE (I)	0,00	0,00									
TOTAL DAS DESPESAS CONSIDERADAS PARA O LIMITE / RCL (%)	0,00	0,00									

RELATÓRIO RESUMIDO DA EXECUÇÃO ORÇAMENTÁRIA
DEMONSTRATIVO DAS PARCERIAS PÚBLICO-PRIVADAS
ORÇAMENTOS FISCAL E DA SEGURIDADE SOCIAL
3º bimestre de 2022 (Maio a Junho)

FONTE: SISTEMA: Aspec Informática - UNIDADE RESPONSÁVEL: Prefeitura Municipal de Alto Santo - DATA DA EMISSÃO: 28/07/2022 - HORA DA EMISSÃO: 14:29:29
NOTA:

Pag.: 0002


JOSE JOENI HOLANDA DE ARAUJO
PREFEITO MUNICIPAL


ATAC - ASSESSORIA TÉCNICA ADMINISTRATI
CONTADOR


ALBERTO MANO ALBEIRO
SECRETARIO


FRANCISCA LUANA DIÓGENES OSTERNE
CONTROLADORA

RREO - Anexo 14 (LRF, Art. 48)

R\$ 1,00

BALANÇO ORÇAMENTÁRIO		Até o Bimestre
RECEITAS		
Previsão Inicial		55.000.000,00
Previsão Atualizada		55.000.000,00
Receitas Realizadas		36.827.946,52
Deficit Orçamentário		0,00
Saldos de Exercícios Anteriores (utilizados para créditos adicionais)		6.936.598,50
DESPESAS		
Dotação Inicial		55.000.000,00
Dotação Atualizada		62.226.737,60
Despesas Empenhadas		44.846.556,15
Despesas Liquidadas		36.633.115,39
Despesas Pagas		31.605.098,99
Superavit Orçamentário		194.831,13
DESPESAS POR FUNÇÃO/SUBFUNÇÃO		
	Até o Bimestre	
Despesas Empenhadas	44.846.556,15	
Despesas Liquidadas	36.633.115,39	
RECEITA CORRENTE LÍQUIDA - RCL		
	Até o Bimestre	
Receita Corrente Líquida	65.118.786,06	
Receita Corrente Líquida Ajustada para Cálculo dos Limites de Endividamento	63.128.786,06	
Receita Corrente Líquida Ajustada para Cálculo dos Limites da Despesa com Pessoal	62.704.044,06	
RECEITAS E DESPESAS DOS REGIME PRÓPRIO DE PREVIDÊNCIA DOS SERVIDORES		
	Até o Bimestre	
Fundo em Capitalização (PLANO PREVIDENCIÁRIO)		
Receitas Previdenciárias Realizadas	530.045,97	
Despesas Previdenciárias Empenhadas	31.898,50	
Despesas Previdenciárias Liquidadas	22.758,61	
Despesas Previdenciárias Pagas	22.758,61	
Resultado Previdenciário	507.287,36	
Fundo em Repartição (PLANO FINANCEIRO)		
Receitas Previdenciárias Realizadas	355.763,04	

Despesas Previdenciárias Empenhada
Despesas Previdenciárias Liquidadas
Despesas Previdenciárias Pagas
Resultado Previdenciário

0,00
0,00
0,00
355.763,04

RELATÓRIO RESUMIDO DA EXECUÇÃO ORÇAMENTÁRIA
DEMONSTRATIVO SIMPLIFICADO DO REL. RESUMIDO DA EXECUÇÃO ORÇAMENTÁRIA
ORÇAMENTOS FISCAL, E DA SEGURIDADE SOCIAL
3º bimestre de 2022 (Maio a Junho)

RESULTADOS PRIMÁRIO E NOMINAL

Resultado Primário - Acima da linha	Meta fixada no Anexo de Metas Fiscais da LDO (a)	Resultado apurado até o bimestre (b)	% em relação (b/a)
Resultado Nominal - Acima da linha	-2.262,00	-1.264.505,45	55.902,10 %
	-2.142,00	-1.604.253,82	74.895,14 %

RESTOS A PAGAR POR PODER E MINISTÉRIO PÚBLICO

RESTOS A PAGAR, PROCESSADOS	Inscrição	Cancelamento Até o Bimestre	Pagamento Até o Bimestre	Saldo a Pagar
Poder Executivo	12.470.151,01	3.430.932,97	4.286.779,98	4.752.438,06
Poder Legislativo	12.470.151,01	3.430.932,97	4.286.779,98	4.752.438,06
Poder Judiciário	0,00	0,00	0,00	0,00
Ministério Público	0,00	0,00	0,00	0,00
Defensoria Pública	0,00	0,00	0,00	0,00
RESTOS A PAGAR, NÃO PROCESSADOS	0,00	0,00	0,00	0,00
Poder Executivo	8.732.272,10	4.104.428,76	2.119.818,25	2.508.025,09
Poder Legislativo	8.718.844,43	4.104.428,76	2.119.818,25	2.508.025,09
Poder Judiciário	13.427,67	0,00	9.604,50	3.823,17
Ministério Público	0,00	0,00	0,00	0,00
Defensoria Pública	0,00	0,00	0,00	0,00
TOTAL	21.202.423,11	7.535.361,73	6.406.598,23	7.260.463,15

RELATÓRIO RESUMIDO DA EXECUÇÃO ORÇAMENTÁRIA
DEMONSTRATIVO SIMPLIFICADO DO REL. RESUMIDO DA EXECUÇÃO ORÇAMENTÁRIA
ORÇAMENTOS FISCAL E DA SEGURIDADE SOCIAL
3º bimestre de 2022 (Maio a Junho)



DESPESAS COM MANUTENÇÃO E DESENVOLVIMENTO DO ENSINO

Minímo Anual de <18% / 25% das Receitas de Impostos na Manutenção e Desenvolvimento do Ensino	Valor Apurado Até o Bimestre	Limites Constitucionais Anuais	
		% Mínimo a Aplicar no Exercício	% Aplicado Até o Bimestre
Minímo Anual de 70% do FUNDEB na remuneração dos Profissionais da Educação Básica	3.867.685,40	18% / 25%	19,30
Percentual de 50% da complementação da União ao FUNDEB (VAAT) na Educação Infantil	7.564.845,71	70%	68,80
Minímo de 15% da complementação da União ao FUNDEB (VAAT) em Despesa de Capital	131.683,83	50%	6,88
	888.437,77	15%	46,44

RECEITAS DE OPERAÇÕES DE CRÉDITO E DESPESAS DE CAPITAL	Valor Apurado no Exercício	Saldo não realizado
Receitas de Operações de Crédito		
Despesa de Capital Líquida		

PROJEÇÃO ATUARIAL DOS REGIMES DE PREVIDÊNCIA	EXERCÍCIO	100% EXERCÍCIO	200% EXERCÍCIO	350% EXERCÍCIO
Fundo em Capitalização (Plano Previdenciário)				
Receitas Previdenciárias				
Despesas Previdenciárias				
Resultado Previdenciário				
Fundo em Repartição (Plano Financeiro)				
Receitas Previdenciárias				
Despesas Previdenciárias				
Resultado Previdenciário				

RECEITA DA ALIENAÇÃO DE ATIVOS E APLICAÇÃO DOS RECURSOS	Valor Apurado no Exercício	Saldo a Realizar
Receitas da Alienação de Ativos		
Aplicação dos Recursos da Alienação de Ativos		

RELATÓRIO RESUMIDO DA EXECUÇÃO ORÇAMENTÁRIA
DEMONSTRATIVO SIMPLIFICADO DO REL. RESUMIDO DA EXECUÇÃO ORÇAMENTÁRIA
ORÇAMENTOS FISCAL E DA SEGURIDADE SOCIAL
3º bimestre de 2022 (Maio a Junho)

DESPESAS COM AÇÕES E SERVIÇOS PÚBLICOS DE SAÚDE

Despesas com Ações e Serviços Públicos de Saúde executadas com recursos de impostos	Valor Apurado Até o Bimestre	Limite Constitucional Anual	
		% Mínimo a Aplicar no Exercício	% Aplicado Até o Bimestre
	4.507.818,83	15,00 %	22,48 %

DESPESAS DE CARÁTER CONTINUADO DERIVADAS DE PPP

Total das Despesas Consideradas para o Limite / RCL (%)

FONTE: SISTEMA: ASPEC Informática - UNIDADE RESPONSÁVEL: Prefeitura Municipal de Alto Santo - DATA DA EMISSÃO: 28/07/2022 - HORA DA EMISSÃO: 14:46:07

JOSÉ JOENZ ROZANDA DE ARAÚJO
PREFEITO MUNICIPAL

ATAC - ASSESSORIA TÉCNICA ADMINISTRATI
CONTADOR

ALBERTO MAURO RIBEIRO
SECRETÁRIO

FRANCISCA LUANA DIÓGENES OSTERNE
CONTROLADORA