


EDITAL DE PUBLICAÇÃO

O Sr. José Joeni Holanda de Araújo, Prefeito Municipal de Alto Santo (CE), em estrita observância ao que determina o art. 37, caput, da Constituição Federal, o art. 28, inciso X da Constituição do Estado do Ceará, Lei nº 12.527 de 19 de novembro de 2011 e art. 52 e 53 da Lei de Responsabilidade Fiscal – LRF, TORNA PUBLICO O RREO– RELATÓRIO RESUMIDO DA EXECUÇÃO ORÇAMENTÁRIA referente ao 4º BIMESTRE DE 2021, por disposição na sede da Prefeitura Municipal de Alto Santo, Câmara Municipal de Alto Santo, Fórum da Comarca de Alto Santo e demais locais de amplo acesso e pelo site www.altosanto.ce.gov.br/LRF E CONTAS PÚBLICAS para conhecimento e controle pelos interessados diretos pelo povo em geral, e início dos seus efeitos jurídicos legais. PAÇO DA PREFEITURA MUNICIPAL DE ALTO SANTO, ESTADO DO CEARÁ, AOS 30 DE SETEMBRO DE 2021



José Joeni Holanda de Araújo
Prefeito Municipal

CERTIDÃO

A SRA. DANIELA BEZERRA LIMA, SECRETÁRIA DE ADMINISTRAÇÃO E FINANÇAS DO MUNICÍPIO DE ALTO SANTO C E R T I F I C A para fins de prova junto ao T.C.E. – Tribunal de Contas do Estado do Ceará, em cumprimento aos art. 54 e 55 da LRF – Lei de Responsabilidade Fiscal e Lei de Acesso a Informação nº 12.527/2011, que o Poder Executivo de Alto Santo - CE remeteu a esta Secretaria em 30.09.2021, para publicação no mural da Prefeitura Municipal de Alto Santo e na internet, através do endereço eletrônico www.altosanto.ce.gov.br, o RELATÓRIO RESUMIDO DA EXECUÇÃO ORÇAMENTÁRIA - RREO, correspondente ao 4º bimestre de 2021 (julho e agosto de 2021). O referido é verdade. Alto Santo (CE), 30 de setembro de 2021



Daniela Bezerra Lima

Secretária de Administração e Finança

Ceará
Governo Municipal de Alto Santo
Consolidado


RELATÓRIO RESUMIDO DA EXECUÇÃO ORÇAMENTÁRIA
BALANÇO ORÇAMENTÁRIO
ORÇAMENTOS FISCAL E DA SEGURIDADE SOCIAL
4º bimestre de 2021 (Julho a Agosto)

Pag.: 0001

RREO - ANEXO 1 (LRF, Art 52, inciso I, alínea 'a' e 'b' do inciso II e § 1o.)

R\$ 1,00

| RECEITAS ORÇAMENTÁRIAS | PREVISÃO INICIAL | PREVISÃO ATUALIZADA (a) | RECEITAS REALIZADAS | | | | SALDO A REALIZAR (a-c) |
|---|------------------|-------------------------|---------------------|-------|--------------------|--------|------------------------|
| | | | NO BIMESTRE (b) | % b/a | ATÉ O BIMESTRE (c) | % c/a | |
| RECEITAS (exceto intra-orçamentárias) (I) | 49.698.500,00 | 49.698.500,00 | 10.259.178,36 | 20,64 | 34.926.930,60 | 70,28 | 14.771.569,40 |
| RECEITAS CORRENTES | 46.516.500,00 | 46.516.500,00 | 9.893.314,62 | 21,27 | 34.561.066,86 | 74,30 | 11.955.433,14 |
| IMPOSTOS, TAXAS E CONTRIBUIÇÕES DE MELHORIA | 752.000,00 | 752.000,00 | 196.643,26 | 26,15 | 542.549,40 | 72,15 | 209.450,60 |
| Impostos | 727.000,00 | 727.000,00 | 185.609,62 | 25,53 | 511.710,27 | 70,39 | 215.289,73 |
| Taxas | 25.000,00 | 25.000,00 | 11.033,64 | 44,13 | 30.839,13 | 123,36 | -5.839,13 |
| Contribuição de melhoria | 0,00 | 0,00 | 0,00 | 0,00 | 0,00 | 0,00 | 0,00 |
| CONTRIBUIÇÕES | 450.000,00 | 450.000,00 | 85.813,02 | 19,07 | 345.632,33 | 76,81 | 104.367,67 |
| Contribuições sociais | 0,00 | 0,00 | 0,00 | 0,00 | 0,00 | 0,00 | 0,00 |
| Contribuições econômicas | 0,00 | 0,00 | 0,00 | 0,00 | 0,00 | 0,00 | 0,00 |
| Contribuição para entidades privadas de serviço social e de formação profissional. | 0,00 | 0,00 | 0,00 | 0,00 | 0,00 | 0,00 | 0,00 |
| Contribuição para o custeio do serviço de iluminação pública | 450.000,00 | 450.000,00 | 85.813,02 | 19,07 | 345.632,33 | 76,81 | 104.367,67 |
| RECEITA PATRIMONIAL | 475.500,00 | 475.500,00 | 105.194,26 | 22,12 | 244.054,63 | 51,33 | 231.445,37 |
| Exploração do Patrimônio Imobiliário do Estado | 0,00 | 0,00 | 0,00 | 0,00 | 0,00 | 0,00 | 0,00 |
| Valores mobiliários | 475.500,00 | 475.500,00 | 105.194,26 | 22,12 | 244.054,63 | 51,33 | 231.445,37 |
| Delegação de Serviços Públicos Mediante Concessão, Permissão, Autorização ou Licença. | 0,00 | 0,00 | 0,00 | 0,00 | 0,00 | 0,00 | 0,00 |
| Exploração de Recursos Naturais. | 0,00 | 0,00 | 0,00 | 0,00 | 0,00 | 0,00 | 0,00 |
| Exploração do Patrimônio Intangível. | 0,00 | 0,00 | 0,00 | 0,00 | 0,00 | 0,00 | 0,00 |
| Cessão de Direitos. | 0,00 | 0,00 | 0,00 | 0,00 | 0,00 | 0,00 | 0,00 |
| Demais Receitas Patrimoniais. | 0,00 | 0,00 | 0,00 | 0,00 | 0,00 | 0,00 | 0,00 |
| RECEITA AGROPECUÁRIA | 0,00 | 0,00 | 0,00 | 0,00 | 0,00 | 0,00 | 0,00 |
| RECEITA INDUSTRIAL | 0,00 | 0,00 | 0,00 | 0,00 | 0,00 | 0,00 | 0,00 |
| RECEITA DE SERVIÇOS | 0,00 | 0,00 | 0,00 | 0,00 | 0,00 | 0,00 | 0,00 |
| Serviços Administrativos e Comerciais Gerais | 0,00 | 0,00 | 0,00 | 0,00 | 0,00 | 0,00 | 0,00 |
| Serviços e Atividades Referentes à Navegação e ao Transporte | 0,00 | 0,00 | 0,00 | 0,00 | 0,00 | 0,00 | 0,00 |


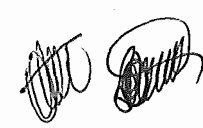


Ceará
Governo Municipal de Alto Santo
Consolidado

RELATÓRIO RESUMIDO DA EXECUÇÃO ORÇAMENTÁRIA
BALANÇO ORÇAMENTÁRIO
ORÇAMENTOS FISCAL E DA SEGURIDADE SOCIAL
4º bimestre de 2021 (Julho a Agosto)

Pag.: 0002

| | | | | | | | |
|--|----------------------|----------------------|---------------------|--------------|----------------------|--------------|----------------------|
| Serviços e Atividades Referentes à Saúde | 0,00 | 0,00 | 0,00 | 0,00 | 0,00 | 0,00 | 0,00 |
| Serviços e Atividades Financeiras | 0,00 | 0,00 | 0,00 | 0,00 | 0,00 | 0,00 | 0,00 |
| Outros Serviços | 0,00 | 0,00 | 0,00 | 0,00 | 0,00 | 0,00 | 0,00 |
| TRANSFERÊNCIAS CORRENTES | 44.588.000,00 | 44.588.000,00 | 9.470.144,03 | 21,24 | 33.364.033,21 | 74,83 | 11.223.966,79 |
| Transferências da União e de suas Entidades | 31.944.000,00 | 31.944.000,00 | 6.559.025,80 | 20,53 | 22.224.328,78 | 69,57 | 9.719.671,22 |
| Transferências dos Estados e do Distrito Federal e de suas Entidades | 4.644.000,00 | 4.644.000,00 | 1.227.814,13 | 26,44 | 4.523.128,68 | 97,40 | 120.871,32 |
| Transferências dos Municípios e de suas Entidades | 0,00 | 0,00 | 0,00 | 0,00 | 0,00 | 0,00 | 0,00 |
| Transferências de Instituições Privadas | 0,00 | 0,00 | 0,00 | 0,00 | 0,00 | 0,00 | 0,00 |
| Transferências de Outras Instituições Públicas | 8.000.000,00 | 8.000.000,00 | 1.683.304,10 | 21,04 | 6.616.575,75 | 82,71 | 1.383.424,25 |
| Transferências do Exterior | 0,00 | 0,00 | 0,00 | 0,00 | 0,00 | 0,00 | 0,00 |
| Transferências de Pessoas Físicas | 0,00 | 0,00 | 0,00 | 0,00 | 0,00 | 0,00 | 0,00 |
| Transferências Provenientes de Depósitos Não Identificados | 0,00 | 0,00 | 0,00 | 0,00 | 0,00 | 0,00 | 0,00 |
| OUTRAS RECEITAS CORRENTES | 251.000,00 | 251.000,00 | 35.520,05 | 14,15 | 64.797,29 | 25,82 | 186.202,71 |
| Multas Administrativas, Contratuais e Judiciais | 11.000,00 | 11.000,00 | 0,00 | 0,00 | 0,00 | 0,00 | 11.000,00 |
| Indenizações, Restituições e Ressarcimentos | 130.000,00 | 130.000,00 | 35.217,70 | 27,09 | 61.025,84 | 46,94 | 68.974,16 |
| Bens, Direitos e Valores Incorporados ao Patrimônio Público | 0,00 | 0,00 | 0,00 | 0,00 | 0,00 | 0,00 | 0,00 |
| Demais Receitas Correntes | 110.000,00 | 110.000,00 | 302,35 | 0,27 | 3.771,45 | 3,43 | 106.228,55 |
| RECEITAS DE CAPITAL | 3.182.000,00 | 3.182.000,00 | 365.863,74 | 11,50 | 365.863,74 | 11,50 | 2.816.136,26 |
| OPERAÇÕES DE CRÉDITO | 0,00 | 0,00 | 0,00 | 0,00 | 0,00 | 0,00 | 0,00 |
| Operações de crédito - Mercado Interno | 0,00 | 0,00 | 0,00 | 0,00 | 0,00 | 0,00 | 0,00 |
| Operações de crédito - Mercado Externo | 0,00 | 0,00 | 0,00 | 0,00 | 0,00 | 0,00 | 0,00 |
| ALIENAÇÃO DE BENS | 10.000,00 | 10.000,00 | 0,00 | 0,00 | 0,00 | 0,00 | 10.000,00 |
| Alienação de Bens Móveis | 10.000,00 | 10.000,00 | 0,00 | 0,00 | 0,00 | 0,00 | 10.000,00 |
| Alienação de Bens Imóveis | 0,00 | 0,00 | 0,00 | 0,00 | 0,00 | 0,00 | 0,00 |
| Alienação de Bens Intangíveis | 0,00 | 0,00 | 0,00 | 0,00 | 0,00 | 0,00 | 0,00 |
| AMORTIZAÇÕES DE EMPRÉSTIMOS | 0,00 | 0,00 | 0,00 | 0,00 | 0,00 | 0,00 | 0,00 |
| TRANSFERÊNCIAS DE CAPITAL | 3.172.000,00 | 3.172.000,00 | 365.863,74 | 11,53 | 365.863,74 | 11,53 | 2.806.136,26 |
| Transferências da União e de suas Entidades | 2.900.000,00 | 2.900.000,00 | 0,00 | 0,00 | 0,00 | 0,00 | 2.900.000,00 |
| Transferências dos Estados e do Distrito Federal e de suas Entidades | 272.000,00 | 272.000,00 | 365.863,74 | 134,51 | 365.863,74 | 134,51 | -93.863,74 |
| Transferências dos Municípios e de suas Entidades | 0,00 | 0,00 | 0,00 | 0,00 | 0,00 | 0,00 | 0,00 |
| Transferências de Instituições Privadas | 0,00 | 0,00 | 0,00 | 0,00 | 0,00 | 0,00 | 0,00 |






Ceará
Governo Municipal de Alto Santo
Consolidado

RELATÓRIO RESUMIDO DA EXECUÇÃO ORÇAMENTÁRIA
BALANÇO ORÇAMENTÁRIO
ORÇAMENTOS FISCAL E DA SEGURIDADE SOCIAL
4º bimestre de 2021 (Julho a Agosto)

Pag.: 0003

| | | | | | | | | |
|--|---------------|---------------|---------------------|-------|---------------------|-------|---------------|------|
| Transferências de Outras Instituições Públicas | 0,00 | 0,00 | 0,00 | 0,00 | 0,00 | 0,00 | 0,00 | 0,00 |
| Transferências do Exterior | 0,00 | 0,00 | 0,00 | 0,00 | 0,00 | 0,00 | 0,00 | 0,00 |
| Transferências de Pessoas Físicas | 0,00 | 0,00 | 0,00 | 0,00 | 0,00 | 0,00 | 0,00 | 0,00 |
| Transferências Provenientes de Depósitos Não identificados | 0,00 | 0,00 | 0,00 | 0,00 | 0,00 | 0,00 | 0,00 | 0,00 |
| OUTRAS RECEITAS DE CAPITAL | 0,00 | 0,00 | 0,00 | 0,00 | 0,00 | 0,00 | 0,00 | 0,00 |
| Integralização do Capital Social | 0,00 | 0,00 | 0,00 | 0,00 | 0,00 | 0,00 | 0,00 | 0,00 |
| Remuneração das Disponibilidades do Tesouro | 0,00 | 0,00 | 0,00 | 0,00 | 0,00 | 0,00 | 0,00 | 0,00 |
| Resgate de Títulos do Tesouro | 0,00 | 0,00 | 0,00 | 0,00 | 0,00 | 0,00 | 0,00 | 0,00 |
| Demais Receitas de Capital | 0,00 | 0,00 | 0,00 | 0,00 | 0,00 | 0,00 | 0,00 | 0,00 |
| RECEITAS (intra-orçamentárias) (II) | 301.500,00 | 301.500,00 | 0,00 | 0,00 | 71.668,29 | 23,77 | 229.831,71 | |
| SUBTOTAL DAS RECEITAS (III) = (I + II) | 50.000.000,00 | 50.000.000,00 | 10.259.178,36 | 20,52 | 34.998.598,89 | 70,00 | 15.001.401,11 | |
| OPERAÇÕES DE CRÉDITO / REFINANCIAMENTO (IV) | | | | | | | | |
| OPERAÇÕES DE CRÉDITO - MERCADO INTERNO | | | | | | | | |
| Mobiliária | | | | | | | | |
| Contratual | | | | | | | | |
| OPERAÇÕES DE CRÉDITO - MERCADO EXTERNO | | | | | | | | |
| Mobiliária | | | | | | | | |
| Contratual | | | | | | | | |
| TOTAL DAS RECEITAS (V) = (III + IV) | 50.000.000,00 | 50.000.000,00 | 10.259.178,36 | 20,52 | 34.998.598,89 | 70,00 | 15.001.401,11 | |
| DÉFICIT (VI)(1) | - | - | - | - | 0,00 | - | - | |
| TOTAL COM DÉFICIT (VII) = (V+VI) | 50.000.000,00 | 50.000.000,00 | 10.259.178,36 | 20,52 | 34.998.598,89 | 70,00 | 15.001.401,11 | |
| SALDO DE EXERCÍCIOS ANTERIORES | 0,00 | 0,00 | - | - | 0,00 | - | - | |
| Recursos arrecadados em exercícios anteriores - RPPS | 0,00 | 0,00 | - | - | - | - | - | |
| Superávit financeiro | - | 0,00 | - | - | 0,00 | - | - | |
| | DOTAÇÃO | DOTAÇÃO | DESPESAS EMPENHADAS | | DESPESAS LIQUIDADAS | | DESPESAS | |




Ceará
Governo Municipal de Alto Santo
Consolidado

RELATÓRIO RESUMIDO DA EXECUÇÃO ORÇAMENTÁRIA
BALANÇO ORÇAMENTÁRIO
ORÇAMENTOS FISCAL E DA SEGURIDADE SOCIAL
4º bimestre de 2021 (Julho a Agosto)

Pag.: 0004

| DESPESAS ORÇAMENTÁRIAS | INICIAL (d) | ATUALIZADA (e) | SALDO | | SALDO (g)=(e-f) | SALDO | | SALDO (i)=(e-h) | PAGAS ATÉ O BIMESTRE (j) |
|---|----------------------|----------------------|----------------------|--------------------------|---------------------|---------------------|--------------------------|----------------------|--------------------------------|
| | | | NO BIMESTRE | ATÉ O BIMESTRE (f) | | NO BIMESTRE | ATÉ O BIMESTRE (h) | | |
| DESPESAS (exceto intr orçamentárias)(VIII) | 49.698.500,00 | 49.767.601,82 | 11.047.892,31 | 42.398.788,78 | 7.368.813,04 | 9.171.442,95 | 29.026.015,90 | 20.741.585,92 | 28.185.340,02 |
| DESPESAS CORRENTES | 43.084.500,00 | 44.612.430,97 | 8.604.501,46 | 37.975.339,79 | 6.637.091,18 | 7.809.121,28 | 26.301.173,75 | 18.311.257,22 | 25.542.447,83 |
| Pessoal e encargos so | 23.267.000,00 | 29.817.341,41 | 4.865.600,16 | 26.507.104,27 | 3.310.237,14 | 4.677.056,37 | 18.685.241,41 | 11.132.100,00 | 18.682.234,21 |
| Juros e encargos da d | 0,00 | 0,00 | 0,00 | 0,00 | 0,00 | 0,00 | 0,00 | 0,00 | 0,00 |
| Outras despesas corre | 19.817.500,00 | 14.795.089,56 | 3.738.901,30 | 11.468.235,52 | 3.326.854,04 | 3.132.064,91 | 7.615.932,34 | 7.179.157,22 | 6.860.213,62 |
| DESPESAS DE CAPITAL | 6.354.000,00 | 4.895.170,85 | 2.443.390,85 | 4.423.448,99 | 471.721,86 | 1.362.321,67 | 2.724.842,15 | 2.170.328,70 | 2.642.892,19 |
| Investimentos | 5.554.000,00 | 4.217.343,85 | 2.306.976,42 | 3.830.731,04 | 386.612,81 | 1.225.907,24 | 2.132.124,20 | 2.085.219,65 | 2.050.174,24 |
| Amortização de dívida | 800.000,00 | 677.827,00 | 136.414,43 | 592.717,95 | 85.109,05 | 136.414,43 | 592.717,95 | 85.109,05 | 592.717,95 |
| Reserva de Contingênci | 260.000,00 | 260.000,00 | 0,00 | 0,00 | 260.000,00 | 0,00 | 0,00 | 260.000,00 | 0,00 |
| DESPESAS (intra- orçamentárias)(IX) | 301.500,00 | 232.398,18 | 0,00 | 71.668,29 | 160.729,89 | 0,00 | 71.668,29 | 160.729,89 | 71.668,29 |
| SUBTOTAL DAS DESPESAS(X)=(VIII+IX) | 50.000.000,00 | 50.000.000,00 | 11.047.892,31 | 42.470.457,07 | 7.529.542,93 | 9.171.442,95 | 29.097.684,19 | 20.902.315,81 | 28.257.008,31 |
| AMORTIZAÇÃO DA DÍVIDA REFINANCIAMENTO (XI) | | | | | | | | | |
| AMORT. DA DÍVIDA INT | | | | | | | | | |
| Dívida mobiliária | | | | | | | | | |
| Dívida contratual | | | | | | | | | |
| AMORT. DA DÍVIDA EXT | | | | | | | | | |
| Dívida mobiliária | | | | | | | | | |
| Dívida contratual | | | | | | | | | |
| TOTAL DAS DESPESAS (XII)=(X+XI) | 50.000.000,00 | 50.000.000,00 | 11.047.892,31 | 42.470.457,07 | 7.529.542,93 | 9.171.442,95 | 29.097.684,19 | 20.902.315,81 | 28.257.008,31 |
| SUPERAVIT (XIII) | - | - | - | - | - | - | 5.900.914,70 | - | 6.741.590,58 |



Ceará
Governo Municipal de Alto Santo
Consolidado


RELATÓRIO RESUMIDO DA EXECUÇÃO ORÇAMENTÁRIA
BALANÇO ORÇAMENTÁRIO
ORÇAMENTOS FISCAL E DA SEGURIDADE SOCIAL
4º bimestre de 2021 (Julho a Agosto)

Pag.: 0005

| | | | | | | | | | |
|---|---------------|---------------|---------------|---------------|--------------|--------------|---------------|---------------|---------------|
| TOTAL COM SUPERÁVIT (XIV)=(XII+XIII) | 50.000.000,00 | 50.000.000,00 | 11.047.892,31 | 42.470.457,07 | 7.529.542,93 | 9.171.442,95 | 34.998.598,89 | 20.902.315,81 | 28.257.008,31 |
| RESERVA DO RPPS | 0,00 | 0,00 | 0,00 | 0,00 | 0,00 | 0,00 | 0,00 | 0,00 | 0,00 |

FONTE: SISTEMA: Aspec Informática - UNIDADE RESPONSÁVEL: Prefeitura Municipal de Alto Santo - DATA DA EMISSÃO: 27/09/2021 - HORA DA EMISSÃO: 11:09:12
(1) O déficit será apurado pela diferença entre a receita realizada e a despesa liquidada nos cinco primeiros bimestres e a despesa empenhada no último bimestre.
NOTA:

| RECEITAS INTRA-ORÇAMENTÁRIAS | PREVISÃO INICIAL | PREVISÃO ATUALIZADA (a) | RECEITAS REALIZADAS | | | | SALDO A REALIZAR (a-c) |
|---|------------------|-------------------------|---------------------|-------|--------------------|-------|------------------------|
| | | | NO BIMESTRE (b) | % b/a | ATÉ O BIMESTRE (c) | % c/a | |
| RECEITAS (intra-orçamentárias) (II) | 301.500,00 | 301.500,00 | 0,00 | 0,00 | 71.668,29 | 23,77 | 229.831,71 |
| RECEITAS CORRENTES | 301.500,00 | 301.500,00 | 0,00 | 0,00 | 71.668,29 | 23,77 | 229.831,71 |
| IMPOSTOS, TAXAS E CONTRIBUIÇÕES DE MELHORIA | 0,00 | 0,00 | 0,00 | 0,00 | 0,00 | 0,00 | 0,00 |
| Impostos | 0,00 | 0,00 | 0,00 | 0,00 | 0,00 | 0,00 | 0,00 |
| Taxas | 0,00 | 0,00 | 0,00 | 0,00 | 0,00 | 0,00 | 0,00 |
| Contribuição de melhoria | 0,00 | 0,00 | 0,00 | 0,00 | 0,00 | 0,00 | 0,00 |
| CONTRIBUIÇÕES | 301.500,00 | 301.500,00 | 0,00 | 0,00 | 71.668,29 | 23,77 | 229.831,71 |
| Contribuições sociais | 301.500,00 | 301.500,00 | 0,00 | 0,00 | 71.668,29 | 23,77 | 229.831,71 |
| Contribuições econômicas | 0,00 | 0,00 | 0,00 | 0,00 | 0,00 | 0,00 | 0,00 |
| Contribuição para entidades privadas de serviços social e de formação profissional. | 0,00 | 0,00 | 0,00 | 0,00 | 0,00 | 0,00 | 0,00 |
| Contribuição para o custeio do serviço de iluminação pública | 0,00 | 0,00 | 0,00 | 0,00 | 0,00 | 0,00 | 0,00 |
| RECEITA PATRIMONIAL | 0,00 | 0,00 | 0,00 | 0,00 | 0,00 | 0,00 | 0,00 |
| Exploração do Patrimônio Imobiliário do Estado | 0,00 | 0,00 | 0,00 | 0,00 | 0,00 | 0,00 | 0,00 |
| Valores mobiliários | 0,00 | 0,00 | 0,00 | 0,00 | 0,00 | 0,00 | 0,00 |
| Delegação de Serviços Públicos Mediante Concessão, Permissão, Autorização ou Licença. | 0,00 | 0,00 | 0,00 | 0,00 | 0,00 | 0,00 | 0,00 |
| Exploração de Recursos Naturais. | 0,00 | 0,00 | 0,00 | 0,00 | 0,00 | 0,00 | 0,00 |
| Exploração do Patrimônio Intangível. | 0,00 | 0,00 | 0,00 | 0,00 | 0,00 | 0,00 | 0,00 |





Ceará
Governo Municipal de Alto Santo
Consolidado

RELATÓRIO RESUMIDO DA EXECUÇÃO ORÇAMENTÁRIA
BALANÇO ORÇAMENTÁRIO
ORÇAMENTOS FISCAL E DA SEGURIDADE SOCIAL
4º bimestre de 2021 (Julho a Agosto)

Pag.: 0006

| | | | | | | | | |
|--|------|------|------|------|------|------|------|------|
| Cessão de Direitos. | 0,00 | 0,00 | 0,00 | 0,00 | 0,00 | 0,00 | 0,00 | 0,00 |
| Demais Receitas Patrimoniais. | 0,00 | 0,00 | 0,00 | 0,00 | 0,00 | 0,00 | 0,00 | 0,00 |
| RECEITA AGROPECUÁRIA | 0,00 | 0,00 | 0,00 | 0,00 | 0,00 | 0,00 | 0,00 | 0,00 |
| RECEITA INDUSTRIAL | 0,00 | 0,00 | 0,00 | 0,00 | 0,00 | 0,00 | 0,00 | 0,00 |
| RECEITA DE SERVIÇOS | 0,00 | 0,00 | 0,00 | 0,00 | 0,00 | 0,00 | 0,00 | 0,00 |
| Serviços Administrativos e Comerciais Gerais | 0,00 | 0,00 | 0,00 | 0,00 | 0,00 | 0,00 | 0,00 | 0,00 |
| Serviços e Atividades Referentes à Navegação e ao Transporte | 0,00 | 0,00 | 0,00 | 0,00 | 0,00 | 0,00 | 0,00 | 0,00 |
| Serviços e Atividades Referentes à Saúde | 0,00 | 0,00 | 0,00 | 0,00 | 0,00 | 0,00 | 0,00 | 0,00 |
| Serviços e Atividades Financeiras | 0,00 | 0,00 | 0,00 | 0,00 | 0,00 | 0,00 | 0,00 | 0,00 |
| Outros Serviços | 0,00 | 0,00 | 0,00 | 0,00 | 0,00 | 0,00 | 0,00 | 0,00 |
| TRANSFERÊNCIAS CORRENTES | 0,00 | 0,00 | 0,00 | 0,00 | 0,00 | 0,00 | 0,00 | 0,00 |
| Transferências da União e de suas Entidades | 0,00 | 0,00 | 0,00 | 0,00 | 0,00 | 0,00 | 0,00 | 0,00 |
| Transferências dos Estados e do Distrito Federal e de suas Entidades | 0,00 | 0,00 | 0,00 | 0,00 | 0,00 | 0,00 | 0,00 | 0,00 |
| Transferências dos Municípios e de suas Entidades | 0,00 | 0,00 | 0,00 | 0,00 | 0,00 | 0,00 | 0,00 | 0,00 |
| Transferências de Instituições Privadas | 0,00 | 0,00 | 0,00 | 0,00 | 0,00 | 0,00 | 0,00 | 0,00 |
| Transferências de Outras Instituições Públicas | 0,00 | 0,00 | 0,00 | 0,00 | 0,00 | 0,00 | 0,00 | 0,00 |
| Transferências do Exterior | 0,00 | 0,00 | 0,00 | 0,00 | 0,00 | 0,00 | 0,00 | 0,00 |
| Transferências de Pessoas Físicas | 0,00 | 0,00 | 0,00 | 0,00 | 0,00 | 0,00 | 0,00 | 0,00 |
| Transferências Provenientes de Depósitos Não Identificados | 0,00 | 0,00 | 0,00 | 0,00 | 0,00 | 0,00 | 0,00 | 0,00 |
| OUTRAS RECEITAS CORRENTES | 0,00 | 0,00 | 0,00 | 0,00 | 0,00 | 0,00 | 0,00 | 0,00 |
| Multas Administrativas, Contratuais e Judiciais | 0,00 | 0,00 | 0,00 | 0,00 | 0,00 | 0,00 | 0,00 | 0,00 |
| Indenizações, Restituições e Ressarcimentos | 0,00 | 0,00 | 0,00 | 0,00 | 0,00 | 0,00 | 0,00 | 0,00 |
| Bens, Direitos e Valores Incorporados ao Patrimônio Público | 0,00 | 0,00 | 0,00 | 0,00 | 0,00 | 0,00 | 0,00 | 0,00 |
| Demais Receitas Correntes | 0,00 | 0,00 | 0,00 | 0,00 | 0,00 | 0,00 | 0,00 | 0,00 |
| RECEITAS DE CAPITAL | 0,00 | 0,00 | 0,00 | 0,00 | 0,00 | 0,00 | 0,00 | 0,00 |
| OPERAÇÕES DE CRÉDITO | 0,00 | 0,00 | 0,00 | 0,00 | 0,00 | 0,00 | 0,00 | 0,00 |
| Operações de crédito - Mercado Interno | 0,00 | 0,00 | 0,00 | 0,00 | 0,00 | 0,00 | 0,00 | 0,00 |
| Operações de crédito - Mercado Externo | 0,00 | 0,00 | 0,00 | 0,00 | 0,00 | 0,00 | 0,00 | 0,00 |
| ALIENAÇÃO DE BENS | 0,00 | 0,00 | 0,00 | 0,00 | 0,00 | 0,00 | 0,00 | 0,00 |
| Alienação de Bens Móveis | 0,00 | 0,00 | 0,00 | 0,00 | 0,00 | 0,00 | 0,00 | 0,00 |
| Alienação de Bens Imóveis | 0,00 | 0,00 | 0,00 | 0,00 | 0,00 | 0,00 | 0,00 | 0,00 |



Ceará
Governo Municipal de Alto Santo
Consolidado

RELATÓRIO RESUMIDO DA EXECUÇÃO ORÇAMENTÁRIA
BALANÇO ORÇAMENTÁRIO
ORÇAMENTOS FISCAL E DA SEGURIDADE SOCIAL
4º bimestre de 2021 (Julho a Agosto)

Pag.: 0007

| | | | | | | | | |
|--|------|------|------|------|------|------|------|------|
| Alienação de Bens Intangíveis | 0,00 | 0,00 | 0,00 | 0,00 | 0,00 | 0,00 | 0,00 | 0,00 |
| AMORTIZAÇÕES DE EMPRÉSTIMOS | 0,00 | 0,00 | 0,00 | 0,00 | 0,00 | 0,00 | 0,00 | 0,00 |
| TRANSFERÊNCIAS DE CAPITAL | 0,00 | 0,00 | 0,00 | 0,00 | 0,00 | 0,00 | 0,00 | 0,00 |
| Transferências da União e de suas Entidades | 0,00 | 0,00 | 0,00 | 0,00 | 0,00 | 0,00 | 0,00 | 0,00 |
| Transferências dos Estados e do Distrito Federal e de suas Entidades | 0,00 | 0,00 | 0,00 | 0,00 | 0,00 | 0,00 | 0,00 | 0,00 |
| Transferências dos Municípios e de suas Entidades | 0,00 | 0,00 | 0,00 | 0,00 | 0,00 | 0,00 | 0,00 | 0,00 |
| Transferências de Instituições Privadas | 0,00 | 0,00 | 0,00 | 0,00 | 0,00 | 0,00 | 0,00 | 0,00 |
| Transferências de Outras Instituições Públicas | 0,00 | 0,00 | 0,00 | 0,00 | 0,00 | 0,00 | 0,00 | 0,00 |
| Transferências do Exterior | 0,00 | 0,00 | 0,00 | 0,00 | 0,00 | 0,00 | 0,00 | 0,00 |
| Transferências de Pessoas Físicas | 0,00 | 0,00 | 0,00 | 0,00 | 0,00 | 0,00 | 0,00 | 0,00 |
| Transferências Provenientes de Depósitos Não identificados | 0,00 | 0,00 | 0,00 | 0,00 | 0,00 | 0,00 | 0,00 | 0,00 |
| OUTRAS RECEITAS DE CAPITAL | 0,00 | 0,00 | 0,00 | 0,00 | 0,00 | 0,00 | 0,00 | 0,00 |
| Integralização do Capital Social | 0,00 | 0,00 | 0,00 | 0,00 | 0,00 | 0,00 | 0,00 | 0,00 |
| Remuneração das Disponibilidades do Tesouro | 0,00 | 0,00 | 0,00 | 0,00 | 0,00 | 0,00 | 0,00 | 0,00 |
| Resgate de Títulos do Tesouro | 0,00 | 0,00 | 0,00 | 0,00 | 0,00 | 0,00 | 0,00 | 0,00 |
| Demais Receitas de Capital | 0,00 | 0,00 | 0,00 | 0,00 | 0,00 | 0,00 | 0,00 | 0,00 |








NOSSE MUNICÍPIO EM BOAS MÃOS
PREFEITURA MUNICIPAL DE ALTO SANTO

Ceará
Governo Municipal de Alto Santo
Consolidado

RELATÓRIO RESUMIDO DA EXECUÇÃO ORÇAMENTÁRIA
BALANÇO ORÇAMENTÁRIO
ORÇAMENTOS FISCAL E DA SEGURIDADE SOCIAL
4º bimestre de 2021 (Julho a Agosto)

Pag.: 0008

| DESPESAS INTRA-ORÇAMENTÁRIAS | DOTAÇÃO INICIAL (d) | DOTAÇÃO ATUALIZADA (e) | DESPESAS EMPENHADAS | | SALDO (g)=(e-f) | DESPESAS LIQUIDADAS | | SALDO (i)=(e-h) | DESPESAS PAGAS ATÉ O BIMESTRE (j) |
|--|---------------------------|------------------------------|---------------------|--------------------------|--------------------|---------------------|--------------------------|--------------------|--|
| | | | NO BIMESTRE | ATÉ O BIMESTRE (f) | | NO BIMESTRE | ATÉ O BIMESTRE (h) | | |
| DESPESAS (intra- orçamentárias)(IX) | 301.500,00 | 232.398,18 | 0,00 | 71.668,29 | 160.729,89 | 0,00 | 71.668,29 | 160.729,89 | 71.668,29 |
| DESPESAS CORRENTES | 1.000,00 | 10,00 | 0,00 | 0,00 | 10,00 | 0,00 | 0,00 | 10,00 | 0,00 |
| Pessoal e encargos so | 1.000,00 | 10,00 | 0,00 | 0,00 | 10,00 | 0,00 | 0,00 | 10,00 | 0,00 |
| Juros e encargos da d | 0,00 | 0,00 | 0,00 | 0,00 | 0,00 | 0,00 | 0,00 | 0,00 | 0,00 |
| Outras despesas corre | 0,00 | 0,00 | 0,00 | 0,00 | 0,00 | 0,00 | 0,00 | 0,00 | 0,00 |
| DESPESAS DE CAPITAL | 300.500,00 | 232.388,18 | 0,00 | 71.668,29 | 160.719,89 | 0,00 | 71.668,29 | 160.719,89 | 71.668,29 |
| Amortização de dívida | 300.500,00 | 232.388,18 | 0,00 | 71.668,29 | 160.719,89 | 0,00 | 71.668,29 | 160.719,89 | 71.668,29 |


JOSÉ JOENI HOLANDA DE ARAUJO
PREFEITO MUNICIPAL


ATAC - ASSESSORIA TÉCNICA ADMINISTRATIVA
CONTADOR


DANIELA BEZERRA LIMA
SECRETÁRIA


FRANCISCA LUANA DIÓGENES OSTERNE
CONTROLADORA

Ceará
Governo Municipal de Alto Santo
Consolidado

RELATÓRIO RESUMIDO DA EXECUÇÃO ORÇAMENTÁRIA
DEMONSTRATIVO DA EXECUÇÃO DAS DESPESAS POR FUNÇÃO/SUBFUNÇÃO
ORÇAMENTO FISCAL E DA SEGURIDADE SOCIAL
4º bimestre de 2021 (Julho a Agosto)

Pag.: 0001

RREO - Anexo 2 (LRF, Art.52, inciso II, alínea 'c')

R\$ 1,00

| FUNÇÃO / SUBFUNÇÃO | DOTAÇÃO INICIAL | DOTAÇÃO ATUALIZADA (a) | DESPESAS EMPENHADAS | | | SALDO (c) = (a-b) | DESPESAS LIQUIDADAS | | | SALDO (e) = (a-d) |
|---|-----------------|------------------------|---------------------|--------------------|---------------|-------------------|---------------------|--------------------|---------------|-------------------|
| | | | NO BIMESTRE | ATÉ O BIMESTRE (b) | % (b/total b) | | NO BIMESTRE | ATÉ O BIMESTRE (d) | % (d/total d) | |
| DESPESAS (EXCETO INTRA-ORÇAMENTARIAS) (I) | 49.698.500,00 | 49.767.601,82 | 11.047.892,31 | 42.398.788,78 | 99,83 | 7.368.813,04 | 9.171.442,95 | 29.026.015,90 | 99,75 | 20.741.585,92 |
| LEGISLATIVA | 1.917.800,00 | 1.917.800,00 | 599.700,14 | 1.544.553,36 | 3,64 | 373.246,64 | 278.037,48 | 1.054.787,52 | 3,62 | 863.012,48 |
| Ação Legislativa | 1.917.800,00 | 1.917.800,00 | 599.700,14 | 1.544.553,36 | 3,64 | 373.246,64 | 278.037,48 | 1.054.787,52 | 3,62 | 863.012,48 |
| ADMINISTRAÇÃO | 4.032.400,00 | 3.890.045,00 | 379.434,23 | 3.645.800,96 | 8,58 | 244.244,04 | 646.540,89 | 2.429.681,73 | 8,35 | 1.460.363,27 |
| Administração Geral | 4.026.400,00 | 3.890.030,00 | 379.434,23 | 3.645.800,96 | 8,58 | 244.229,04 | 646.540,89 | 2.429.681,73 | 8,35 | 1.460.348,27 |
| Comunicação Social | 6.000,00 | 15,00 | 0,00 | 0,00 | 0,00 | 15,00 | 0,00 | 0,00 | 0,00 | 15,00 |
| ASSISTÊNCIA SOCIAL | 3.559.500,00 | 2.548.180,00 | 221.386,68 | 2.150.070,34 | 5,06 | 398.109,66 | 344.727,99 | 1.354.957,20 | 4,66 | 1.193.222,80 |
| Assistência à Criança e ao Adolescente | 177.000,00 | 189.690,00 | 9.241,22 | 174.453,32 | 0,41 | 15.236,68 | 22.009,09 | 81.774,00 | 0,28 | 107.916,00 |
| Assistência Comunitária | 1.608.000,00 | 1.048.027,00 | 59.120,28 | 863.519,90 | 2,03 | 184.507,10 | 168.101,03 | 510.000,01 | 1,75 | 538.026,99 |
| Administração Geral | 1.774.500,00 | 1.310.463,00 | 153.025,18 | 1.112.097,12 | 2,62 | 198.365,88 | 154.617,87 | 763.183,19 | 2,62 | 547.279,81 |
| PREVIDÊNCIA SOCIAL | 700.500,00 | 222.630,00 | 52.288,00 | 167.059,60 | 0,39 | 55.570,40 | 34.583,48 | 120.063,80 | 0,41 | 102.566,20 |
| Administração Geral | 700.500,00 | 222.630,00 | 52.288,00 | 167.059,60 | 0,39 | 55.570,40 | 34.583,48 | 120.063,80 | 0,41 | 102.566,20 |
| SAÚDE | 12.274.550,00 | 14.443.929,67 | 2.087.750,05 | 12.884.178,07 | 30,34 | 1.559.751,60 | 2.786.633,03 | 8.674.197,20 | 29,81 | 5.769.732,47 |
| Atenção Básica | 3.708.500,00 | 4.108.616,82 | 1.169.845,67 | 3.641.554,97 | 8,57 | 467.061,85 | 833.440,12 | 2.253.127,37 | 7,74 | 1.855.489,45 |
| Assistência Hospitalar e Especializada | 4.739.000,00 | 5.635.510,85 | 759.697,35 | 4.992.106,60 | 11,75 | 643.404,25 | 1.252.637,11 | 3.459.273,00 | 11,89 | 2.176.237,85 |
| Suporte Profilático e Tera | 267.000,00 | 145.290,00 | 0,00 | 133.316,00 | 0,31 | 11.974,00 | 18.814,50 | 104.701,50 | 0,36 | 40.588,50 |
| Vigilância Epidemiológica | 718.000,00 | 676.460,00 | 56.178,85 | 568.351,73 | 1,34 | 108.108,27 | 134.909,46 | 390.139,38 | 1,34 | 286.320,62 |
| Administração Geral | 2.842.050,00 | 3.878.052,00 | 102.028,18 | 3.548.848,77 | 8,36 | 329.203,23 | 546.831,84 | 2.466.955,95 | 8,48 | 1.411.096,05 |
| EDUCAÇÃO | 16.472.750,00 | 15.027.601,15 | 4.358.360,88 | 12.296.746,32 | 28,95 | 2.730.854,83 | 2.300.762,70 | 8.115.463,84 | 27,89 | 6.912.137,31 |
| Ensino Fundamental | 11.543.000,00 | 10.533.130,15 | 3.368.601,14 | 8.465.072,95 | 19,93 | 2.068.057,20 | 1.569.504,83 | 5.632.778,54 | 19,36 | 4.900.351,61 |
| Educação Infantil | 977.000,00 | 719.966,00 | 197.128,50 | 546.596,37 | 1,29 | 173.369,63 | 89.328,41 | 437.114,74 | 1,50 | 282.851,26 |
| Educação de Jovens e Adultos | 141.000,00 | 154.005,00 | 87.085,00 | 93.649,11 | 0,22 | 60.355,89 | 30.987,31 | 31.232,64 | 0,11 | 122.772,36 |
| Administração Geral | 3.296.750,00 | 3.083.470,00 | 324.485,50 | 2.724.496,72 | 6,42 | 358.973,28 | 522.733,19 | 1.840.258,53 | 6,32 | 1.243.211,47 |
| Demais Subfunções | 515.000,00 | 537.030,00 | 381.060,74 | 466.931,17 | 1,10 | 70.098,83 | 88.208,96 | 174.079,39 | 0,60 | 362.950,61 |







NOSSO MUNICÍPIO EM BOAS MÃOS
PREFEITURA MUNICIPAL DE ALTO SANTO

Ceará
Governo Municipal de Alto Santo
Consolidado

RELATÓRIO RESUMIDO DA EXECUÇÃO ORÇAMENTÁRIA
DEMONSTRATIVO DA EXECUÇÃO DAS DESPESAS POR FUNÇÃO/SUBFUNÇÃO
ORÇAMENTO FISCAL E DA SEGURIDADE SOCIAL
4º bimestre de 2021 (Julho a Agosto)

Pag.: 0002

RREO - Anexo 2 (LRF, Art.52, inciso II, alínea 'c')

R\$ 1,00

| FUNÇÃO / SUBFUNÇÃO | DOTAÇÃO INICIAL | DOTAÇÃO ATUALIZADA (a) | DESPESAS EMPENHADAS | | | SALDO (c) = (a-b) | DESPESAS LIQUIDADAS | | | SALDO (e) = (a-d) |
|----------------------------|-----------------|------------------------|---------------------|--------------------|---------------|-------------------|---------------------|--------------------|---------------|-------------------|
| | | | NO BIMESTRE | ATÉ O BIMESTRE (b) | % (b/total b) | | NO BIMESTRE | ATÉ O BIMESTRE (d) | % (d/total d) | |
| CULTURA | 740.000,00 | 529.730,00 | 82.616,87 | 372.218,06 | 0,88 | 157.511,94 | 64.985,33 | 250.675,55 | 0,86 | 279.054,45 |
| Patrimônio Histórico, Arti | 33.000,00 | 10.040,00 | 0,00 | 5.560,00 | 0,01 | 4.480,00 | 0,00 | 5.560,00 | 0,02 | 4.480,00 |
| Difusão Cultural | 128.000,00 | 45.085,00 | 0,00 | 23.390,00 | 0,06 | 21.695,00 | 0,00 | 23.390,00 | 0,08 | 21.695,00 |
| Administração Geral | 579.000,00 | 474.605,00 | 82.616,87 | 343.268,06 | 0,81 | 131.336,94 | 64.985,33 | 221.725,55 | 0,76 | 252.879,45 |
| DIREITOS DA CIDADANIA | 229.000,00 | 219.195,00 | 24.388,20 | 173.126,42 | 0,41 | 46.068,58 | 27.985,00 | 102.956,33 | 0,35 | 116.238,67 |
| Administração Geral | 229.000,00 | 219.195,00 | 24.388,20 | 173.126,42 | 0,41 | 46.068,58 | 27.985,00 | 102.956,33 | 0,35 | 116.238,67 |
| URBANISMO | 4.850.500,00 | 6.595.211,00 | 2.641.990,63 | 5.494.086,53 | 12,94 | 1.101.124,47 | 1.912.048,04 | 3.826.743,90 | 13,15 | 2.768.467,10 |
| Infra-Estrutura Urbana | 427.000,00 | 1.024.547,00 | 668.224,13 | 1.008.490,51 | 2,37 | 16.056,49 | 179.525,74 | 519.792,12 | 1,79 | 504.754,88 |
| Serviços Urbanos | 1.883.500,00 | 1.908.001,00 | 755.937,01 | 1.118.619,11 | 2,63 | 789.381,89 | 358.236,94 | 635.942,31 | 2,19 | 1.272.058,69 |
| Administração Geral | 2.540.000,00 | 3.662.663,00 | 1.217.829,49 | 3.366.976,91 | 7,93 | 295.686,09 | 1.374.285,36 | 2.671.009,47 | 9,18 | 991.653,53 |
| HABITAÇÃO | 106.000,00 | 80,00 | 0,00 | 0,00 | 0,00 | 80,00 | 0,00 | 0,00 | 0,00 | 80,00 |
| Habitação Rural | 53.000,00 | 40,00 | 0,00 | 0,00 | 0,00 | 40,00 | 0,00 | 0,00 | 0,00 | 40,00 |
| Habitação Urbana | 53.000,00 | 40,00 | 0,00 | 0,00 | 0,00 | 40,00 | 0,00 | 0,00 | 0,00 | 40,00 |
| SANEAMENTO | 940.000,00 | 709.520,00 | 280.037,98 | 610.326,68 | 1,44 | 99.193,32 | 177.630,78 | 507.880,08 | 1,75 | 201.639,92 |
| Saneamento Básico Urbano | 574.000,00 | 413.710,00 | 173.407,20 | 337.579,60 | 0,79 | 76.130,40 | 71.000,00 | 235.133,00 | 0,81 | 178.577,00 |
| Demais Subfunções | 366.000,00 | 295.810,00 | 106.630,78 | 272.747,08 | 0,64 | 23.062,92 | 106.630,78 | 272.747,08 | 0,94 | 23.062,92 |
| AGRICULTURA | 797.000,00 | 509.831,00 | 10.519,87 | 363.688,70 | 0,86 | 146.142,30 | 79.497,92 | 288.307,84 | 0,99 | 221.523,16 |
| Promoção da Produção Agrop | 60.000,00 | 30.540,00 | 0,00 | 30.345,00 | 0,07 | 195,00 | 10.115,00 | 30.345,00 | 0,10 | 195,00 |
| Administração Geral | 564.000,00 | 439.185,00 | 10.213,87 | 332.443,70 | 0,78 | 106.741,30 | 69.076,92 | 257.062,84 | 0,88 | 182.122,16 |
| Demais Subfunções | 173.000,00 | 40.106,00 | 306,00 | 900,00 | 0,00 | 39.206,00 | 306,00 | 900,00 | 0,00 | 39.206,00 |
| COMÉRCIO E SERVIÇOS | 119.000,00 | 83.150,00 | 0,00 | 76.141,00 | 0,18 | 7.009,00 | 12.000,00 | 52.141,00 | 0,18 | 31.009,00 |
| Administração Geral | 119.000,00 | 83.150,00 | 0,00 | 76.141,00 | 0,18 | 7.009,00 | 12.000,00 | 52.141,00 | 0,18 | 31.009,00 |
| TRANSPORTE | 756.500,00 | 442.890,00 | 0,00 | 442.617,04 | 1,04 | 272,96 | 180.125,68 | 442.617,04 | 1,52 | 272,96 |
| Transporte Rodoviário | 756.500,00 | 442.890,00 | 0,00 | 442.617,04 | 1,04 | 272,96 | 180.125,68 | 442.617,04 | 1,52 | 272,96 |
| DESPORTO E LAZER | 247.000,00 | 202.347,00 | -142.466,45 | 137.596,95 | 0,32 | 64.750,05 | -26.471,13 | 95.327,77 | 0,33 | 107.019,23 |
| Desporto Comunitário | 168.000,00 | 93.430,00 | 31.404,56 | 31.404,56 | 0,07 | 62.025,44 | 188,61 | 188,61 | 0,00 | 93.241,39 |
| Administração Geral | 79.000,00 | 108.917,00 | -173.871,01 | 106.192,39 | 0,25 | 2.724,61 | -26.659,74 | 95.139,16 | 0,33 | 13.777,84 |

Ceará
Governo Municipal de Alto Santo
Consolidado

RELATÓRIO RESUMIDO DA EXECUÇÃO ORÇAMENTÁRIA
DEMONSTRATIVO DA EXECUÇÃO DAS DESPESAS POR FUNÇÃO/SUBFUNÇÃO
ORÇAMENTO FISCAL E DA SEGURIDADE SOCIAL
4º bimestre de 2021 (Julho a Agosto)

Pag.: 0003

RREO - Anexo 2 (LRF, Art.52, inciso II, alínea 'c')

R\$ 1,00

| FUNÇÃO / SUBFUNÇÃO | DOTAÇÃO INICIAL | DOTAÇÃO ATUALIZADA (a) | DESPESAS EMPENHADAS | | | SALDO (c) = (a-b) | DESPESAS LIQUIDADAS | | | SALDO (e) = (a-d) |
|-------------------------------------|-----------------|------------------------|---------------------|--------------------|---------------|-------------------|---------------------|--------------------|---------------|-------------------|
| | | | NO BIMESTRE | ATÉ O BIMESTRE (b) | % (b/total b) | | NO BIMESTRE | ATÉ O BIMESTRE (d) | % (d/total d) | |
| ENCARGOS ESPECIAIS | 1.696.000,00 | 2.165.462,00 | 451.885,23 | 2.040.578,75 | 4,80 | 124.883,25 | 352.355,76 | 1.710.215,10 | 5,88 | 455.246,90 |
| Serviço da Dívida Interna | 800.000,00 | 677.827,00 | 136.414,43 | 592.717,95 | 1,40 | 85.109,05 | 136.414,43 | 592.717,95 | 2,04 | 85.109,05 |
| Transferência | 250.000,00 | 330.000,00 | 148.507,13 | 298.507,13 | 0,70 | 31.492,87 | 52.069,23 | 200.576,36 | 0,69 | 129.423,64 |
| Outros Encargos Especiais | 646.000,00 | 1.157.635,00 | 166.963,67 | 1.149.353,67 | 2,71 | 8.281,33 | 163.872,10 | 916.920,79 | 3,15 | 240.714,21 |
| RESERVA DE CONTINGÊNCIA | 260.000,00 | 260.000,00 | 0,00 | 0,00 | 0,00 | 260.000,00 | 0,00 | 0,00 | 0,00 | 260.000,00 |
| DESPESAS (INTRA-ORÇAMENTARIAS) (II) | 301.500,00 | 232.398,18 | 0,00 | 71.668,29 | 0,17 | 160.729,89 | 0,00 | 71.668,29 | 0,25 | 160.729,89 |
| TOTAL (III) = (I + II) | 50.000.000,00 | 50.000.000,00 | 11.047.892,31 | 42.470.457,07 | 100,00 | 7.529.542,93 | 9.171.442,95 | 29.097.684,19 | 100,00 | 20.902.315,81 |

FONTE: SISTEMA: Aspec Informática - UNIDADE RESPONSÁVEL: Prefeitura Municipal de Alto Santo - DATA DA EMISSÃO: 27/09/2021 - HORA DA EMISSÃO: 11:09:48





NOSSE MUNICÍPIO EM BOAS MÃOS
PREFEITURA MUNICIPAL DE ALTO SANTO

Ceará
Governo Municipal de Alto Santo
Consolidado

RELATÓRIO RESUMIDO DA EXECUÇÃO ORÇAMENTÁRIA
DEMONSTRATIVO DA EXECUÇÃO DAS DESPESAS POR FUNÇÃO/SUBFUNÇÃO
ORÇAMENTO FISCAL E DA SEGURIDADE SOCIAL
4º bimestre de 2021 (Julho a Agosto)

Pag.: 0004

RREO - Anexo 2 (LRF, Art.52, inciso II, alínea 'c')


R\$ 1,00

| FUNÇÃO / SUBFUNÇÃO - INTRA | DOTAÇÃO INICIAL | DOTAÇÃO ATUALIZADA (a) | DESPESAS EMPENHADAS | | | SALDO (c) = (a-b) | DESPESAS LIQUIDADAS | | | SALDO (e) = (a-d) |
|-------------------------------------|-----------------|------------------------|---------------------|--------------------|---------------|-------------------|---------------------|--------------------|---------------|-------------------|
| | | | NO BIMESTRE | ATÉ O BIMESTRE (b) | % (b/total b) | | NO BIMESTRE | ATÉ O BIMESTRE (d) | % (d/total d) | |
| DESPESAS (INTRA-ORÇAMENTARIAS) (II) | 301.500,00 | 232.398,18 | 0,00 | 71.668,29 | 0,17 | 160.729,89 | 0,00 | 71.668,29 | 0,25 | 160.729,89 |
| PREVIDÊNCIA SOCIAL | 1.000,00 | 10,00 | 0,00 | 0,00 | 0,00 | 10,00 | 0,00 | 0,00 | 0,00 | 10,00 |
| Administração Geral | 1.000,00 | 10,00 | 0,00 | 0,00 | 0,00 | 10,00 | 0,00 | 0,00 | 0,00 | 10,00 |
| ENCARGOS ESPECIAIS | 300.500,00 | 232.388,18 | 0,00 | 71.668,29 | 0,17 | 160.719,89 | 0,00 | 71.668,29 | 0,25 | 160.719,89 |
| Serviço da Dívida Interna | 300.500,00 | 232.388,18 | 0,00 | 71.668,29 | 0,17 | 160.719,89 | 0,00 | 71.668,29 | 0,25 | 160.719,89 |

FONTE: SISTEMA: Aspec Informática - UNIDADE RESPONSÁVEL: Prefeitura Municipal de Alto Santo - DATA DA EMISSÃO: 27/09/2021 - HORA DA EMISSÃO: 11:09:48


JOSÉ JOENI HOLANDA DE ARAUJO
PREFEITO MUNICIPAL


ATAC - ASSESSORIA TÉCNICA ADMINISTRATI
CONTADOR


DANIELA BESSA LIMA
SECRETÁRIA


FRANCISCA LUANA DIÓGENES OSTERNE
CONTROLADORA

Ceará
 Governo Municipal de Alto Santo
 Consolidado

RELATÓRIO RESUMIDO DA EXECUÇÃO ORÇAMENTÁRIA
 DEMONSTRATIVO DA RECEITA CORRENTE LÍQUIDA
 ORÇAMENTO FISCAL E DA SEGURIDADE SOCIAL
 4º bimestre de 2021 (até Agosto)

Pag.: 0001

RREO - ANEXO 3 (LRF, Art.53, inciso I)

R\$ 1,00

| ESPECIFICAÇÃO | EVOLUÇÃO DA RECEITA REALIZADA NOS ÚLTIMOS 12 MESES | | | | | | |
|--|--|--------------|--------------|--------------|--------------|--------------|--------------|
| | Set/2020 | Out/2020 | Nov/2020 | Dez/2020 | Jan/2021 | Fev/2021 | Mar/2021 |
| RECEITAS CORRENTES (I) | 3.781.945,59 | 3.733.384,83 | 4.077.976,34 | 6.098.578,07 | 5.944.145,28 | 4.624.278,26 | 4.374.713,19 |
| Impostos, Taxas e Contribuições de Melho | 41.638,29 | 52.211,94 | 31.797,99 | 762.013,34 | 43.735,66 | 46.144,14 | 33.101,74 |
| IPTU | 880,78 | 1.103,54 | 395,49 | 9.364,51 | 349,13 | 845,15 | 184,59 |
| ISS | 26.340,63 | 37.532,37 | 22.700,24 | 282.183,84 | 38.795,47 | 26.098,45 | 22.952,01 |
| ITBI | 4.307,24 | 1.762,34 | 0,00 | 0,00 | 1.567,17 | 1.607,23 | 0,00 |
| IRRF | 9.904,12 | 11.813,69 | 8.702,26 | 469.195,15 | 0,00 | 15.759,63 | 6.752,08 |
| Outros Impostos, Taxas e Contribuições | 205,52 | 0,00 | 0,00 | 1.269,84 | 3.023,89 | 1.833,68 | 3.213,06 |
| Contribuições | 52.293,74 | 47.937,70 | 38.773,34 | 4.332,68 | 8.252,00 | 63.439,49 | 58.146,93 |
| Receita Patrimonial | 29.963,24 | -1.554,61 | 27.327,76 | 39.993,53 | 5.225,20 | 10.580,44 | 10.377,25 |
| Rendimentos de Aplicação Financeira | 29.963,24 | -1.554,61 | 27.327,76 | 39.993,53 | 5.225,20 | 10.580,44 | 10.377,25 |
| Outras Receitas Patrimoniais | 0,00 | 0,00 | 0,00 | 0,00 | 0,00 | 0,00 | 0,00 |
| Receita agropecuária | 0,00 | 0,00 | 0,00 | 0,00 | 0,00 | 0,00 | 0,00 |
| Receita industrial | 0,00 | 0,00 | 0,00 | 0,00 | 0,00 | 0,00 | 0,00 |
| Receita de serviços | 0,00 | 0,00 | 0,00 | 0,00 | 0,00 | 0,00 | 0,00 |
| Transferências correntes | 3.658.050,32 | 3.634.789,80 | 3.980.077,25 | 5.292.238,52 | 5.885.369,24 | 4.504.114,19 | 4.273.087,27 |
| Cota-parte do FPM | 986.838,69 | 1.327.886,54 | 1.760.013,03 | 2.624.315,36 | 1.910.817,53 | 2.504.597,28 | 1.678.778,95 |
| Cota-parte do ICMS | 477.170,89 | 552.881,22 | 561.179,37 | 649.846,14 | 688.785,89 | 413.281,47 | 879.484,34 |
| Cota-parte do IPVA | 118.876,56 | 9.218,71 | 13.156,78 | 8.767,45 | 59.893,69 | 98.037,37 | 45.981,95 |
| Cota-parte do ITR | 2.727,88 | 4.983,11 | 1.903,84 | 1.991,20 | 1.937,14 | 91,26 | 0,00 |
| Transferências da LC 87/96 | 0,00 | 0,00 | 0,00 | 26.074,58 | 0,00 | 4.703,88 | 2.351,94 |
| Transferências da LC 61/89 | 1.896,74 | 2.170,74 | 2.379,49 | 2.502,63 | 2.503,06 | 2.632,90 | 3.126,37 |
| Transferências do Fundeb | 885.320,27 | 940.663,78 | 996.610,80 | 1.075.449,00 | 1.695.292,57 | 1.041.718,28 | 1.173.170,36 |
| Outras transferências correntes | 1.185.219,29 | 796.985,70 | 644.827,94 | 903.292,16 | 1.526.139,36 | 439.051,75 | 490.193,36 |
| Outras receitas correntes | 0,00 | 0,00 | 0,00 | 0,00 | 1.563,18 | 0,00 | 0,00 |
| DEDUÇÕES (II) | 317.502,06 | 379.427,98 | 467.726,40 | 501.553,18 | 532.787,42 | 603.728,06 | 521.474,34 |
| Contrib. do serv. id. para o plano m. | 0,00 | 0,00 | 0,00 | 0,00 | 0,00 | 0,00 | 0,00 |
| Comp. fina n. em trez meses de previc | 0,00 | 0,00 | 0,00 | 0,00 | 0,00 | 0,00 | 0,00 |
| Ded. de receita para formação do Fundeb | 317.502,06 | 379.427,98 | 467.726,40 | 501.553,18 | 532.787,42 | 603.728,06 | 521.474,34 |
| RECEITA CORRENTE LÍQUIDA (III)=(I-II) | 3.464.443,53 | 3.353.956,85 | 3.610.249,94 | 5.597.024,89 | 5.411.357,86 | 4.020.550,20 | 3.853.238,85 |




Ceará
Governo Municipal de Alto Santo
Consolidado

RELATÓRIO RESUMIDO DA EXECUÇÃO ORÇAMENTÁRIA
DEMONSTRATIVO DA RECEITA CORRENTE LÍQUIDA
ORÇAMENTO FISCAL E DA SEGURIDADE SOCIAL
4º bimestre de 2021 (até Agosto)

Pag.: 0002

| | | | | | | | | R\$ 1,00 |
|---|--------------|--------------|--------------|--------------|--------------|--------------|--------------|----------|
| RREO - ANEXO 3 (LRF, Art.53, inciso I) (-) Transferências obrigatórias da União relativas às emendas individuais (art. 166 -A, parágrafo 1º, da CF) (IV) | 0,00 | 0,00 | 0,00 | 0,00 | 1.150.000,00 | 0,00 | 0,00 | |
| RECEITA CORRENTE LÍQUIDA AJUSTADA PARA CÁL CULO DOS LIMITES DE ENDIVIDAMENTO (V)=(III-IV) | 3.464.443,53 | 3.353.956,85 | 3.610.249,94 | 5.597.024,89 | 4.261.357,86 | 4.020.550,20 | 3.853.238,85 | |
| (-) Transferências obrigatórias da União relativas às emendas de bancada (art. 166, parágrafo 16, da CF) (VI) | 0,00 | 0,00 | 0,00 | 0,00 | 0,00 | 0,00 | 0,00 | |
| RECEITA CORRENTE LÍQUIDA AJUSTADA PARA CÁL CULO DOS LIMITES DA DESPESA COM PESSOAL (VII)=(V-VI) | 3.464.443,53 | 3.353.956,85 | 3.610.249,94 | 5.597.024,89 | 4.261.357,86 | 4.020.550,20 | 3.853.238,85 | |



Ceará
Governo Municipal de Alto Santo
Consolidado


RELATÓRIO RESUMIDO DA EXECUÇÃO ORÇAMENTÁRIA
DEMONSTRATIVO DA RECEITA CORRENTE LÍQUIDA
ORÇAMENTO FISCAL E DA SEGURIDADE SOCIAL
4º bimestre de 2021 (até Agosto)

Pag.: 0003

RREO - ANEXO 3 (LRF, Art.53, inciso I)

R\$ 1,00

| ESPECIFICAÇÃO | EVOLUÇÃO DA RECEITA REALIZADA NOS ÚLTIMOS 12 MESES | | | | | TOTAL (ÚLTIMOS 12 MESES) | PREVISÃO ATUALIZADA EXERCÍCIO |
|--|--|--------------|--------------|--------------|--------------|--------------------------------|-------------------------------------|
| | Abr/2021 | Mai/2021 | Jun/2021 | Jul/2021 | Ago/2021 | | |
| RECEITAS CORRENTES (I) | 4.146.734,24 | 4.389.575,00 | 4.365.581,96 | 5.373.039,41 | 5.541.563,64 | 56.451.515,81 | 51.568.500,00 |
| Impostos, Taxas e Contribuições de Melho | 37.789,03 | 83.281,97 | 101.853,60 | 52.615,42 | 144.027,84 | 1.430.210,96 | 752.000,00 |
| IPTU | 741,91 | 985,41 | 1.101,71 | 1.021,46 | 73,00 | 17.046,68 | 32.500,00 |
| ISS | 20.891,75 | 45.360,34 | 34.386,42 | 31.548,09 | 72.209,59 | 660.999,20 | 353.000,00 |
| ITBI | 1.500,00 | 4.574,48 | 0,00 | 9.339,00 | 700,00 | 25.357,46 | 41.500,00 |
| IRRF | 7.106,06 | 30.873,29 | 63.668,37 | 7.174,59 | 63.543,89 | 694.493,13 | 300.000,00 |
| Outros Impostos, Taxas e Contribuições | 7.549,31 | 1.488,45 | 2.697,10 | 3.532,28 | 7.501,36 | 32.314,49 | 25.000,00 |
| Contribuições | 81.810,07 | 19.278,28 | 28.892,54 | 42.851,45 | 42.961,57 | 488.969,79 | 450.000,00 |
| Receita Patrimonial | 37.672,93 | 35.773,32 | 39.231,23 | 45.865,30 | 59.328,96 | 339.784,55 | 475.500,00 |
| Rendimentos de Aplicação Financeira | 37.672,93 | 35.773,32 | 39.231,23 | 45.865,30 | 59.328,96 | 339.784,55 | 475.500,00 |
| Outras Receitas Patrimoniais | 0,00 | 0,00 | 0,00 | 0,00 | 0,00 | 0,00 | 0,00 |
| Receita agropecuária | 0,00 | 0,00 | 0,00 | 0,00 | 0,00 | 0,00 | 0,00 |
| Receita industrial | 0,00 | 0,00 | 0,00 | 0,00 | 0,00 | 0,00 | 0,00 |
| Receita de serviços | 0,00 | 0,00 | 0,00 | 0,00 | 0,00 | 0,00 | 0,00 |
| Transferências correntes | 3.988.519,87 | 4.224.710,77 | 4.195.363,53 | 5.197.230,44 | 5.294.202,02 | 54.127.753,22 | 49.640.000,00 |
| Cota-parte do FPM | 1.755.036,17 | 2.109.311,83 | 1.824.227,20 | 2.492.590,09 | 1.992.905,31 | 22.967.317,98 | 22.000.000,00 |
| Cota-parte do ICMS | 551.579,39 | 579.690,65 | 616.761,07 | 712.857,98 | 781.384,68 | 7.464.903,09 | 4.800.000,00 |
| Cota-parte do IPVA | 46.839,02 | 52.428,11 | 51.422,26 | 10.219,00 | 10.377,56 | 525.218,46 | 400.000,00 |
| Cota-parte do ITR | 76,95 | 97,30 | 12,85 | 129,38 | 1.879,43 | 15.830,34 | 20.000,00 |
| Transferências da LC 87/96 | 2.351,94 | 2.351,94 | 2.351,94 | 2.351,94 | 2.351,94 | 44.890,10 | 10.000,00 |
| Transferências da LC 61/89 | 3.135,59 | 3.030,73 | 2.780,14 | 3.211,08 | 2.700,22 | 32.069,69 | 30.000,00 |
| Transferências do Fundeb | 1.150.729,59 | 900.328,59 | 1.054.412,97 | 1.228.719,49 | 1.347.603,51 | 13.490.025,21 | 12.000.000,00 |
| Outras transferências correntes | 478.771,22 | 577.471,62 | 643.395,10 | 747.151,48 | 1.154.999,37 | 9.587.498,35 | 10.380.000,00 |
| Outras receitas correntes | 942,34 | 26.530,66 | 241,06 | 34.476,80 | 1.043,25 | 64.797,29 | 251.000,00 |
| DEDUÇÕES (II) | 471.333,44 | 548.911,73 | 499.040,70 | 463.439,02 | 557.849,41 | 5.864.773,74 | 5.052.000,00 |
| Contrib. do servidor para o plano de pr | 0,00 | 0,00 | 0,00 | 0,00 | 0,00 | 0,00 | 0,00 |
| Comp. financ. entre regimes de previden | 0,00 | 0,00 | 0,00 | 0,00 | 0,00 | 0,00 | 0,00 |
| Ded. de receita para formação do Fundeb | 471.333,44 | 548.911,73 | 499.040,70 | 463.439,02 | 557.849,41 | 5.864.773,74 | 5.052.000,00 |
| RECEITA CORRENTE LÍQUIDA (III)=(I-II) | 3.675.400,80 | 3.840.663,27 | 3.866.541,26 | 4.909.600,39 | 4.983.714,23 | 50.586.742,07 | 46.516.500,00 |





NOSSO MUNICÍPIO EM BOAS MÃOS
PREFEITURA MUNICIPAL DE ALTO SANTO

Ceará
Governo Municipal de Alto Santo
Consolidado

RELATÓRIO RESUMIDO DA EXECUÇÃO ORÇAMENTÁRIA
DEMONSTRATIVO DA RECEITA CORRENTE LÍQUIDA
ORÇAMENTO FISCAL E DA SEGURIDADE SOCIAL
4º bimestre de 2021 (até Agosto)


Pag.: 0004

| | | | | | | | R\$ 1,00 |
|---|---------------|--------------|--------------|--------------|--------------|---------------|---------------|
| RREO - ANEXO 3 (LRF, Art.53, inciso I) (-) Transferências obrigatórias da União relativas às emendas individuais (art. 166 -A, parágrafo 1º, da CF) (IV) | -1.150.000,00 | 0,00 | 0,00 | 0,00 | 650.000,00 | 650.000,00 | 0,00 |
| RECEITA CORRENTE LÍQUIDA AJUSTADA PARA CÁL CULO DOS LIMITES DE ENDIVIDAMENTO (V)=(III-IV) | 4.825.400,80 | 3.840.663,27 | 3.866.541,26 | 4.909.600,39 | 4.333.714,23 | 49.936.742,07 | 46.516.500,00 |
| (-) Transferências obrigatórias da União relativas às emendas de bancada (art. 166, parágrafo 16, da CF) (VI) | 0,00 | 0,00 | 0,00 | 0,00 | 0,00 | 0,00 | 0,00 |
| RECEITA CORRENTE LÍQUIDA AJUSTADA PARA CÁL CULO DOS LIMITES DA DESPESA COM PESSOAL (VII)=(V-VI) | 4.825.400,80 | 3.840.663,27 | 3.866.541,26 | 4.909.600,39 | 4.333.714,23 | 49.936.742,07 | 46.516.500,00 |

FONTE: SISTEMA: Aspec Informática - UNIDADE RESPONSÁVEL: Prefeitura Municipal de Alto Santo - DATA DA EMISSÃO: 27/09/2021 - HORA DA EMISSÃO: 11:10:15



JOSÉ JOENI HOLANDA DE ARAÚJO
PREFEITO MUNICIPAL



ATAC - ASSESSORIA TÉCNICA ADMINISTRATI
CONTADOR



DANIELA BEZERRA LIMA
SECRETÁRIA



FRANCISCA LUANA DIÓGENES OSTERNE
CONTROLADORA

Ceará
Governo Municipal de Alto Santo
Consolidado
ORÇAMENTO FISCAL E DA SEGURIDADE SOCIAL

RELATÓRIO RESUMIDO DA EXECUÇÃO ORÇAMENTÁRIA
DEMONSTR. DAS RECEITAS E DESPESAS PREVIDENCIÁRIAS
DO REGIME PRÓPRIO DE PREVIDÊNCIA DOS SERVIDORES

Pag.: 0001

4º bimestre de 2021 (Julho a Agosto)


RREO - ANEXO 4 (LRF, Art 53, inciso II)

R\$ 1,00

REGIME PRÓPRIO DE PREVIDÊNCIA DOS SERVIDORES - RPPS

FUNDO EM CAPITALIZAÇÃO (PLANO PREVIDENCIÁRIO)

| RECEITAS PREVIDENCIÁRIAS - RPPS (FUNDO EM CAPITALIZAÇÃO) | PREVISÃO ATUALIZADA (a) | RECEITAS REALIZADAS |
|---|-------------------------------|-----------------------|
| | | ATÉ O BIMESTRE (b) |
| RECEITAS CORRENTES (I) | 701.500,00 | 198.717,51 |
| Receita de contribuições dos segurados | 201.000,00 | 29.058,85 |
| Ativo | 201.000,00 | 29.058,85 |
| Inativo | 0,00 | 0,00 |
| Pensionista | 0,00 | 0,00 |
| Receita de contribuições patronais | 100.500,00 | 42.609,44 |
| Ativo | 100.500,00 | 42.609,44 |
| Inativo | 0,00 | 0,00 |
| Pensionista | 0,00 | 0,00 |
| Receita patrimonial | 400.000,00 | 127.049,22 |
| Receitas Imobiliárias | 0,00 | 0,00 |
| Receitas de valores Mobiliários | 400.000,00 | 127.049,22 |
| Outras receitas patrimoniais | 0,00 | 0,00 |
| Receitas de serviços | 0,00 | 0,00 |
| Outras receitas correntes | 0,00 | 0,00 |
| Compensação financeira entre os regimes | 0,00 | 0,00 |
| Receita de aportes periódicos para amortização de déficit atuarial do RPPS (II) | 0,00 | 0,00 |
| Demais receitas correntes | 0,00 | 0,00 |
| RECEITAS DE CAPITAL (III) | 0,00 | 0,00 |
| Alienação de bens, direitos e ativos | 0,00 | 0,00 |
| Amortização de empréstimos | 0,00 | 0,00 |
| Outras receitas de capital | 0,00 | 0,00 |





NOSSO MUNICÍPIO EM BOAS MÃOS
PREFEITURA MUNICIPAL DE ALTO SANTO

Ceará
Governo Municipal de Alto Santo
Consolidado
ORÇAMENTO FISCAL E DA SEGURIDADE SOCIAL

RELATÓRIO RESUMIDO DA EXECUÇÃO ORÇAMENTÁRIA
DEMONSTR. DAS RECEITAS E DESPESAS PREVIDENCIÁRIAS
DO REGIME PRÓPRIO DE PREVIDÊNCIA DOS SERVIDORES

Pag.: 0002

4º bimestre de 2021 (Julho a Agosto)

| | | | | |
|--|---|------------|--|------------|
| TOTAL DAS RECEITAS DO FUNDO EM CAPITALIZAÇÃO (IV) = (I + III - II) | { | 701.500,00 | | 198.717,51 |
|--|---|------------|--|------------|

4º bimestre de 2021 (Julho a Agosto)

| FUNDO EM CAPITALIZAÇÃO (PLANO PREVIDENCIÁRIO) | | | | | |
|---|------------------------|--|--|-----------------------------------|--|
| DESPESAS PREVIDENCIÁRIAS - RPPS (FUNDO EM CAPITALIZAÇÃO) | DOTAÇÃO ATUALIZADA (c) | DESPESAS EMPENHADAS Até o Bimestre (d) | DESPESAS LIQUIDADAS Até o Bimestre (e) | DESPESAS PAGAS Até o Bimestre (f) | INSCRITAS EM RESTOS A PAGAR NÃO PROCESSADAS No Exercício (g) |
| Benefícios | 20.010,00 | 14.300,00 | 8.800,00 | 8.800,00 | |
| Aposentadorias | 20.000,00 | 14.300,00 | 8.800,00 | 8.800,00 | |
| Pensões por Morte | 10,00 | 0,00 | 0,00 | 0,00 | |
| Outras despesas previdenciárias | 125.050,00 | 109.950,00 | 68.904,32 | 68.904,32 | |
| Compensação Financeira entre os regimes | 0,00 | 0,00 | 0,00 | 0,00 | |
| Demais despesas previdenciárias | 125.050,00 | 109.950,00 | 68.904,32 | 68.904,32 | |
| TOTAL DAS DESPESAS DO FUNDO EM CAPITALIZAÇÃO (v) | 145.060,00 | 124.250,00 | 77.704,32 | 77.704,32 | |
| RESULTADO PREVIDENCIÁRIO - FUNDO EM CAPITALIZAÇÃO (VI)=(IV-V)(2) | 556.440,00 | 74.467,51 | 121.013,19 | 121.013,19 | |
| RECURSOS RPPS ARRECADADOS EM EXERCÍCIOS ANTERIORES | PREVISÃO ORÇAMENTÁRIA | | | | |
| Valor | 0,00 | | | | |
| RESERVA ORÇAMENTÁRIA DO RPPS | PREVISÃO ORÇAMENTÁRIA | | | | |
| Valor | 0,00 | | | | |
| APORTES DE RECURSOS PARA O FUNDO EM CAPITALIZAÇÃO DO RPPS | APORTES REALIZADOS | | | | |
| Plano de amortização - Contribuição patronal Suplementar | 0,00 | | | | |
| Plano de amortização - Aporte periódico de valores predefinidos | 0,00 | | | | |
| Outros aportes para o RPPS | 0,00 | | | | |
| Recursos para cobertura de déficit financeiro | 0,00 | | | | |







Ceará
Governo Municipal de Alto Santo
Consolidado
ORÇAMENTO FISCAL E OA SEGURIDADE SOCIAL

RELATÓRIO RESUMIDO DA EXECUÇÃO ORÇAMENTÁRIA
DEMONSTR. DAS RECEITAS E DESPESAS PREVIDENCIÁRIAS
DO REGIME PRÓPRIO DE PREVIDÊNCIA DOS SERVIDORES

Pag.: 0004

4º bimestre de 2021 (Julho a Agosto)

| BENS E DIREITOS DO RPPS (FUNDO EM CAPITALIZAÇÃO) | SALDO ATUAL |
|--|---------------|
| Caixa e Equivalentes de Caixa | 11.179.566,94 |
| Investimentos e aplicações | 0,00 |
| Outros bens e direitos | 0,00 |



Handwritten signatures and marks, including a large checkmark and several scribbles.

Ceará
Governo Municipal de Alto Santo
Consolidado
ORÇAMENTO FISCAL E DA SEGURIDADE SOCIAL

RELATÓRIO RESUMIDO DA EXECUÇÃO ORÇAMENTÁRIA
DEMONSTR. DAS RECEITAS E DESPESAS PREVIDENCIÁRIAS
DO REGIME PRÓPRIO DE PREVIDÊNCIA DOS SERVIDORES

Pag.: 0005


4º bimestre de 2021 (Julho a Agosto)

RREO - ANEXO 4 (LRF, Art 53, inciso II)

R\$ 1,00

FUNDO EM REPARTIÇÃO (PLANO FINANCEIRO)

| RECEITAS PREVIDENCIÁRIAS - RPPS (FUNDO EM REPARTIÇÃO) | PREVISÃO ATUALIZADA (a) | RECEITAS REALIZADAS Até o Bimestre (b) |
|---|-------------------------|--|
| RECEITAS CORRENTES (VII) | 0,00 | 0,00 |
| Receita de contribuições dos segurados | 0,00 | 0,00 |
| Ativo | 0,00 | 0,00 |
| Inativo | 0,00 | 0,00 |
| Pensionista | 0,00 | 0,00 |
| Receita de contribuições patronais | 0,00 | 0,00 |
| Ativo | 0,00 | 0,00 |
| Inativo | 0,00 | 0,00 |
| Pensionista | 0,00 | 0,00 |
| Receita patrimonial | 0,00 | 0,00 |
| Receitas Imobiliárias | 0,00 | 0,00 |
| Receitas de valores Mobiliários | 0,00 | 0,00 |
| Outras receitas patrimoniais | 0,00 | 0,00 |
| Receitas de serviços | 0,00 | 0,00 |
| Outras receitas correntes | 0,00 | 0,00 |
| Compensação financeira entre os regimes | 0,00 | 0,00 |
| Demais receitas correntes | 0,00 | 0,00 |
| RECEITAS DE CAPITAL (VIII) | 0,00 | 0,00 |
| Alienação de bens, direitos e ativos | 0,00 | 0,00 |
| Amortização de empréstimos | 0,00 | 0,00 |
| Outras receitas de capital | 0,00 | 0,00 |
| TOTAL DAS RECEITAS DO FUNDO EM REPARTIÇÃO (IX) = (VII + VIII) | 0,00 | 0,00 |



Ceará
Governo Municipal de Alto Santo
Consolidado
ORÇAMENTO FISCAL E DA SEGURIDADE SOCIAL

RELATÓRIO RESUMIDO DA EXECUÇÃO ORÇAMENTÁRIA
DEMONSTR. DAS RECEITAS E DESPESAS PREVIDENCIÁRIAS
DO REGIME PRÓPRIO DE PREVIDÊNCIA DOS SERVIDORES

Pag.: 0006

4º bimestre de 2021 (Julho a Agosto)

FUNDO EM REPARTIÇÃO (PLANO FINANCEIRO)

| DESPESAS PREVIDENCIÁRIAS - RPPS (FUNDO EM REPARTIÇÃO) | DOTAÇÃO ATUALIZADA (c) | DESPESAS EMPENHADAS Até o Bimestre (d) | DESPESAS LIQUIDADAS Até o Bimestre (e) | DESPESAS PAGAS Até o Bimestre (f) | INSCRITAS EM RESTOS A PAGAR NÃO PROCESSADAS No Exercício (g) |
|--|------------------------|--|--|-----------------------------------|--|
| Benefícios | 0,00 | 0,00 | 0,00 | 0,00 | |
| Aposentadorias | 0,00 | 0,00 | 0,00 | 0,00 | |
| Pensões por Morte | 0,00 | 0,00 | 0,00 | 0,00 | |
| Outras despesas previdenciárias | 0,00 | 0,00 | 0,00 | 0,00 | |
| Compensação Financeira entre os regimes | 0,00 | 0,00 | 0,00 | 0,00 | |
| Demais despesas previdenciárias | 0,00 | 0,00 | 0,00 | 0,00 | |
| TOTAL DAS DESPESAS DO FUNDO EM REPARTIÇÃO (X) | 0,00 | 0,00 | 0,00 | 0,00 | |
| RESULTADO PREVIDENCIÁRIO - FUNDO EM REPARTIÇÃO (XI)=(IX-X)(2) | 0,00 | 0,00 | 0,00 | 0,00 | |






Ceará
Governo Municipal de Alto Santo
Consolidado
ORÇAMENTO FISCAL E DA SEGURIDADE SOCIAL

RELATÓRIO RESUMIDO DA EXECUÇÃO ORÇAMENTÁRIA
DEMONSTR. DAS RECEITAS E DESPESAS PREVIDENCIÁRIAS
DO REGIME PRÓPRIO DE PREVIDÊNCIA DOS SERVIDORES

Pag.: 0007

4º bimestre de 2021 (Julho a Agosto)

| APORTES DE RECURSOS PARA O FUNDO EM REPARTIÇÃO DO RPPS | APORTES REALIZADOS |
|--|--------------------|
| Recursos para cobertura de insuficiências financeiras | 0,00 |
| Recursos para formação de reserva | 0,00 |

ADMINISTRAÇÃO DO REGIME PRÓPRIO DE PREVIDÊNCIA DOS SERVIDORES - RPPS

| RECEITAS DA ADMINISTRAÇÃO - RPPS | PREVISÃO ATUALIZADA (a) | RECEITAS REALIZADAS Até o Bimestre (b) |
|--|-------------------------|--|
| RECEITAS CORRENTES | 0,00 | 0,00 |
| TOTAL DAS RECEITAS DA ADMINISTRAÇÃO RPPS (XII) | 0,00 | 0,00 |

| DESPESAS DA ADMINISTRAÇÃO - RPPS | DOTAÇÃO ATUALIZADA (c) | DESPESAS EMPENHADAS Até o Bimestre (d) | DESPESAS LIQUIDADAS Até o Bimestre (e) | DESPESAS PAGAS Até o Bimestre (f) | INSCRITAS EM RESTOS A PAGAR NÃO PROCESSADAS No Exercício (g) |
|--|------------------------|--|--|-----------------------------------|--|
| DESPESAS CORRENTES (XIII) | 0,00 | 0,00 | 0,00 | 0,00 | |
| Pessoal e Encargos Sociais | 0,00 | 0,00 | 0,00 | 0,00 | |
| Demais Despesas Correntes | 0,00 | 0,00 | 0,00 | 0,00 | |
| DESPESAS DE CAPITAL (XIV) | 0,00 | 0,00 | 0,00 | 0,00 | |
| TOTAL DAS DESPESAS DA ADMINISTRAÇÃO RPPS (XV) = (XIII + XIV) | 0,00 | 0,00 | 0,00 | 0,00 | |
| RESULTADO DA ADMINISTRAÇÃO RPPS (XVI) = (XII - XV)2 | 0,00 | 0,00 | 0,00 | 0,00 | |



Ceará
Governo Municipal de Alto Santo
Consolidado
ORÇAMENTO FISCAL E DA SEGURIDADE SOCIAL

RELATÓRIO RESUMIDO DA EXECUÇÃO ORÇAMENTÁRIA
DEMONSTR. DAS RECEITAS E DESPESAS PREVIDENCIÁRIAS
DO REGIME PRÓPRIO DE PREVIDÊNCIA DOS SERVIDORES

Pag.: 0008

4º bimestre de 2021 (Julho a Agosto)

BENEFÍCIOS PREVIDENCIÁRIOS MANTIDOS PELO TESOURO


| RECEITAS PREVIDENCIÁRIAS (BENEFÍCIOS MANTIDOS PELO TESOURO) | PREVISÃO ATUALIZADA (a) | RECEITAS REALIZADAS Até o Bimestre (b) |
|---|-------------------------|--|
| Contribuições dos Servidores | 0,00 | 0,00 |
| Demais receitas previdenciárias | 0,00 | 0,00 |
| TOTAL DAS RECEITAS (BENEFÍCIOS MANTIDOS PELO TESOURO) (XVII) | 0,00 | 0,00 |

| DESPESAS PREVIDENCIÁRIAS (BENEFÍCIOS MANTIDOS PELO TESOURO) | DOTAÇÃO ATUALIZADA (c) | DESPESAS EMPENHADAS Até o Bimestre (d) | DESPESAS LIQUIDADAS Até o Bimestre (e) | DESPESAS PAGAS Até o Bimestre (f) | INSCRITAS EM RESTOS A PAGAR NÃO PROCESSADAS No Exercício (g) |
|---|------------------------|--|--|-----------------------------------|--|
| Aposentadorias | 0,00 | 0,00 | 0,00 | 0,00 | } |
| Pensões | 0,00 | 0,00 | 0,00 | 0,00 | |
| Outras despesas previdenciárias | 0,00 | 0,00 | 0,00 | 0,00 | |
| TOTAL DAS DESPESAS (BENEFÍCIOS MANTIDOS PELO TESOURO)(XVIII) | 0,00 | 0,00 | 0,00 | 0,00 | |
| RESULTADO DOS BENEFÍCIOS MANTIDOS PELO TESOURO (XIX)=(XVII-XVIII)(2) | 0,00 | 0,00 | 0,00 | 0,00 | 0,00 |

FONTE: SISTEMA: Aspec Informática - UNID RESPONSÁVEL: Prefeitura Municipal de Alto Santo - DATA DA EMISSÃO: 27/09/2021 - HORA : 11:11:14

NOTA:

- (1) Como a Portaria MPS 746/2011 determina que os recursos provenientes desses aportes devem permanecer aplicados, no mínimo, por 5 (cinco) anos, essa receita não deverá compor o total das receitas previdenciárias do período de apuração
- (2) O resultado previdenciário poderá ser apresentada por meio da diferença entre previsão da receita e a dotação da despesa e entre a receita realizada e a despesa liquidada (do 1º ao 5º bimestre) e a despesa empenhada (no 6º bimestre).

Ceará
Governo Municipal de Alto Santo
Consolidado
ORÇAMENTO FISCAL E DA SEGURIDADE SOCIAL

RELATÓRIO RESUMIDO DA EXECUÇÃO ORÇAMENTÁRIA
DEMONSTR. DAS RECEITAS E DESPESAS PREVIDENCIÁRIAS
DO REGIME PRÓPRIO DE PREVIDÊNCIA DOS SERVIDORES

Pag.: 0009

4º bimestre de 2021 (Julho a Agosto)



JOSÉ JOANA HOLANDA DE ARAUJO
PREFEITO MUNICIPAL



ATAC - ASSESSORIA TÉCNICA ADMINISTRATI
CONTADOR



DANIELA BÉZERRA LIMA
SECRETÁRIA



FRANCISCA LUANA DIÓGENES OSTERNE
CONTROLADORA

Ceará
Governo Municipal de Alto Santo
Consolidado

RELATÓRIO RESUMIDO DA EXECUÇÃO ORÇAMENTÁRIA
DEMONSTRATIVO DOS RESULTADOS PRIMÁRIO E NOMINAL
ORÇAMENTOS FISCAL E DA SEGURIDADE SOCIAL
4º bimestre de 2021 (Julho a Agosto)

Pag.: 0001

RREO - ANEXO 6 (LRF, Art 53, inciso III)

R\$ 1,00

| ACIMA DA LINHA | | |
|--|---------------------|--|
| RECEITAS PRIMÁRIAS | PREVISÃO ATUALIZADA | RECEITAS REALIZADAS ATÉ O BIMESTRE (a) |
| RECEITAS CORRENTES (I) | 46.116.500,00 | 34.434.017,64 |
| Receita tributária | 752.000,00 | 542.549,40 |
| IPTU | 32.500,00 | 5.302,36 |
| ISS | 353.000,00 | 292.242,12 |
| ITBI | 41.500,00 | 19.287,88 |
| IRRF | 300.000,00 | 194.877,91 |
| Outros impostos, taxas e contribuições de melhoria | 25.000,00 | 30.839,13 |
| Contribuições | 450.000,00 | 345.632,33 |
| Receita patrimonial | 75.500,00 | 117.005,41 |
| Aplicações financeiras (II) | 75.500,00 | 117.005,41 |
| Outras receitas patrimoniais | 0,00 | 0,00 |
| Transferências correntes | 44.588.000,00 | 33.364.033,21 |
| Cota-parte do FPM | 18.000.000,00 | 13.194.974,18 |
| Cota-parte do ICMS | 3.840.000,00 | 4.179.201,88 |
| Cota-parte do IPVA | 320.000,00 | 300.017,45 |
| Cota Parte do ITR | 16.000,00 | 3.379,50 |
| Transferências da LC 87/1996 | 8.000,00 | 18.815,52 |
| Transferências da LC 61/1989 | 24.000,00 | 18.496,06 |
| Transferências do Fundeb | 12.000.000,00 | 9.591.975,36 |
| Outras transferências correntes | 10.380.000,00 | 6.057.173,26 |
| Demais receitas correntes | 251.000,00 | 64.797,29 |
| Outras receitas financeiras (III) | 110.000,00 | 3.771,45 |
| Receitas correntes restantes | 141.000,00 | 61.025,84 |
| RECEITAS PRIMÁRIAS CORRENTES (IV)=(I-II-III) | 45.931.000,00 | 34.313.240,78 |
| RECEITAS DE CAPITAL (V) | 3.182.000,00 | 365.863,74 |
| Operações de crédito (VI) | 0,00 | 0,00 |





Ceará
Governo Municipal de Alto Santo
Consolidado

RELATÓRIO RESUMIDO DA EXECUÇÃO ORÇAMENTÁRIA
DEMONSTRATIVO DOS RESULTADOS PRIMÁRIO E NOMINAL
ORÇAMENTOS FISCAL E DA SEGURIDADE SOCIAL
4º bimestre de 2021 (Julho a Agosto)

Pag.: 0002

| | | |
|---|----------------------|----------------------|
| Amortização de empréstimos (VII) | 0,00 | 0,00 |
| Alienação de bens | 10.000,00 | 0,00 |
| Receitas de alienação de investimentos temporários (VIII) | 0,00 | 0,00 |
| Receitas de alienação de investimentos permanentes (IX) | 0,00 | 0,00 |
| Outras alienação de bens | 10.000,00 | 0,00 |
| Transferências de capital | 3.172.000,00 | 365.863,74 |
| Convênios | 1.372.000,00 | 365.863,74 |
| Outras transferências de capital | 1.800.000,00 | 0,00 |
| Outras receitas de capital | 0,00 | 0,00 |
| Outras receitas de capital não primárias (X) | 0,00 | 0,00 |
| Outras receitas de capital primárias | 0,00 | 0,00 |
| RECEITAS PRIMARIAS DE CAPITAL (XI)= (V - VI -VII -VIII -IX - X) | 3.182.000,00 | 365.863,74 |
| RECEITA PRIMÁRIA TOTAL (XII)= (IV + XI) | 49.113.000,00 | 34.679.104,52 |



| DESPESAS PRIMÁRIAS | DOTAÇÃO ATUALIZADA | ATÉ O BIMESTRE/2021 | | | | RESTOS A PAGAR NÃO PROCESSADOS | |
|---|--------------------|---------------------|---------------------|--------------------|--------------------------------------|--------------------------------|------------|
| | | DESPESAS EMPENHADAS | DESPESAS LIQUIDADAS | DESPESAS PAGAS (a) | RESTOS A PAGAR PROCESSADOS PAGOS (b) | LIQUIDADOS | PAGOS (c) |
| DESPESAS CORRENTES (XIII) | 44.399.810,97 | 37.812.168,19 | 26.184.997,95 | 25.430.772,03 | 160.369,14 | 42.798,24 | 42.798,24 |
| Pessoal e encargos sociais | 29.672.291,41 | 26.382.854,27 | 18.607.537,09 | 18.604.529,89 | 0,00 | 0,00 | 0,00 |
| Juros e encargos da dívida (XIV) | 0,00 | 0,00 | 0,00 | 0,00 | 0,00 | 0,00 | 0,00 |
| Outras despesas correntes | 14.727.519,56 | 11.429.313,92 | 7.577.460,86 | 6.826.242,14 | 160.369,14 | 42.798,24 | 42.798,24 |
| DESPESAS PRIMÁRIAS CORRENTES (XV)= (XIII - XIV) | 44.399.810,97 | 37.812.168,19 | 26.184.997,95 | 25.430.772,03 | 160.369,14 | 42.798,24 | 42.798,24 |
| DESPESAS DE CAPITAL (XVI) | 4.885.160,85 | 4.419.560,99 | 2.720.954,15 | 2.639.004,19 | 99.041,72 | 238.750,20 | 238.750,20 |
| Investimentos | 4.207.333,85 | 3.826.843,04 | 2.128.236,20 | 2.046.286,24 | 99.041,72 | 238.750,20 | 238.750,20 |
| Inversões financeiras | 0,00 | 0,00 | 0,00 | 0,00 | 0,00 | 0,00 | 0,00 |
| Concessão de empréstimos e financiamentos (XVII) | 0,00 | 0,00 | 0,00 | 0,00 | 0,00 | 0,00 | 0,00 |
| Aquisição de título de capital já integralizado (XVIII) | 0,00 | 0,00 | 0,00 | 0,00 | 0,00 | 0,00 | 0,00 |
| Aquisição de título de crédito (XIX) | 0,00 | 0,00 | 0,00 | 0,00 | 0,00 | 0,00 | 0,00 |
| Demais inversões financeiras | 0,00 | 0,00 | 0,00 | 0,00 | 0,00 | 0,00 | 0,00 |





Ceará
Governo Municipal de Alto Santo
Consolidado

RELATÓRIO RESUMIDO DA EXECUÇÃO ORÇAMENTÁRIA
DEMONSTRATIVO DOS RESULTADOS PRIMÁRIO E NOMINAL
ORÇAMENTOS FISCAL E DA SEGURIDADE SOCIAL
4º bimestre de 2021 (Julho a Agosto)

Pag.: 0003


| | | | | | | | |
|---|----------------------|----------------------|----------------------|----------------------|-------------------|-------------------|-------------------|
| Amortização de dívida (XX) | 677.827,00 | 592.717,95 | 592.717,95 | 592.717,95 | 0,00 | 0,00 | 0,00 |
| DESPESAS PRIMÁRIAS DE CAPITAL (XXI) = (XVI - XVII - XVIII - XIX - XX) | 4.207.333,85 | 3.826.843,04 | 2.128.236,20 | 2.046.286,24 | 99.041,72 | 238.750,20 | 238.750,20 |
| RESERVA DE CONTINGÊNCIA (XXII) | 260.000,00 | 0,00 | 0,00 | 0,00 | 0,00 | 0,00 | 0,00 |
| DESPESA PRIMÁRIA TOTAL (XXIII)=(XV + XXI + XXII) | 48.867.144,82 | 41.639.011,23 | 28.313.234,15 | 27.477.058,27 | 259.410,86 | 281.548,44 | 281.548,44 |
| RESULTADO PRIMÁRIO - Acima da linha (XXIV) = (XIIa)-(XXIIIa + XXI Iib + XXIIc) | | | | 6.661.086,95 | | | |

| META FISCAL PARA O RESULTADO PRIMÁRIO | VALOR CORRENTE |
|---|----------------|
| Meta fixada no Anexo de Metas Fiscais da LDO para o exercício de referência | 3.600.000,00 |

| JUROS NOMINAIS | ATÉ O BIMESTRE/2021 | |
|---|---------------------|---------------------|
| | VALOR CORRENTE | |
| Juros, Encargos e Variações Monetárias Ativos (XXV) | - | 117.005,41 |
| Juros, Encargos e variações Monetárias Passivos (XXVI) | - | 660.701,25 |
| RESULTADO NOMINAL - Acima da linha (XXVII)=XXIV+(XXV - XXVI) | - | 6.117.391,11 |

| META FISCAL PARA O RESULTADO NOMINAL | VALOR CORRENTE |
|---|----------------|
| Meta fixada no Anexo de Metas Fiscais da LDO para o exercício de referência | -5.000.000,00 |

| ABAIXO DA LINHA | SALDO |
|------------------------------|-------|
| CÁLCULO DO RESULTADO NOMINAL | |



Ceará
Governo Municipal de Alto Santo
Consolidado

RELATÓRIO RESUMIDO DA EXECUÇÃO ORÇAMENTÁRIA
DEMONSTRATIVO DOS RESULTADOS PRIMÁRIO E NOMINAL
ORÇAMENTOS FISCAL E DA SEGURIDADE SOCIAL
4º bimestre de 2021 (Julho a Agosto)

Pag.: 0004

| | EM 31 DE DEZEMBRO (a) | ATÉ O BIMESTRE (b) |
|--|--------------------------|-----------------------|
| DÍVIDA CONSOLIDADA (XXVIII) | 10.060.394,84 | 10.056.709,85 |
| RECEITAS (XXIX) | 0,00 | 1.588.077,87 |
| Disponibilidade de caixa | 0,00 | 1.588.077,87 |
| Disponibilidade de caixa bruta | 3.977.549,20 | 10.494.623,99 |
| (-) Restos a pagar processados (XXX) | 9.165.956,98 | 8.906.546,12 |
| Demais haveres financeiros | 0,00 | 0,00 |
| DÍVIDA CONSOLIDADA LÍQUIDA (XXXI)=(XXVIII-XXIX) | 10.060.394,84 | 8.468.631,98 |
| RESULTADO NOMINAL - Abaixo da linha (XXXII)=(XXXIa - XXXIb) | - | 1.591.762,86 |
| AJUSTE METODOLÓGICO | | ATÉ O BIMESTRE/2021 |
| VARIAÇÃO SALDO RPP = (XXXIII) = (XXXa - XXXb) | - | 259.410,86 |
| RECEITA DE ALIENAÇÃO DE INVESTIMENTOS PERMANENTES (IX) | - | 0,00 |
| PASSIVOS RECONHECIDOS NA DC (XXXIV) | - | 0,00 |
| VARIAÇÃO CAMBIAL (XXXV) | - | 0,00 |
| PAGAMENTO DE PRECATÓRIOS INTEGRANTES DA OC (XXXVI) | - | 0,00 |
| AJUSTES RELATIVOS AO RPPS(XXXVII) | - | 0,00 |
| OUTROS AJUSTES (XXXVIII) | - | 0,00 |
| RESULTADO NOMINAL AJUSTADO - Abaixo da linha (XXXIX) = (XXXII-XXXIII-IX+XXXIV+XXXV-XXXVI+XXXVII+XXXVIII) | - | 1.332.352,00 |
| RESULTADO PRIMÁRIO - Abaixo da linha (XL) = XXXIX - (XXV-XXVI) | - | 1.876.047,84 |
| INFORMAÇÕES ADICIONAIS | | PREVISÃO ORÇAMENTÁRIA |
| SALDO DE EXERCÍCIOS ANTERIORES | - | 0,00 |
| Recursos arrecadados em exercícios anteriores - RPPS | - | 0,00 |





NOSSO MUNICÍPIO EM BOAS MÃOS
PREFEITURA MUNICIPAL DE ALTO SANTO

Ceará
Governo Municipal de Alto Santo
Consolidado

RELATÓRIO RESUMIDO DA EXECUÇÃO ORÇAMENTÁRIA
DEMONSTRATIVO DOS RESULTADOS PRIMÁRIO E NOMINAL
ORÇAMENTOS FISCAL E DA SEGURIDADE SOCIAL
4º bimestre de 2021 (Julho a Agosto)

Pag.: 0005

| | | |
|--|---|------|
| Superávit financeiro utilizado para abertura e reabertura de créditos adicionais | - | 0,00 |
| RESERVA ORÇAMENTÁRIA DO RPPS | - | 0,00 |

FONTE: SISTEMA: Aspec Informática - UNIDADE RESPONSÁVEL: Prefeitura Municipal de Alto Santo - DATA DA EMISSÃO: 27/09/2021 - HORA DA EMISSÃO: 11:14:15



JOSÉ JOENI HOLANDA DE ARAUJO
PREFEITO MUNICIPAL



ATAÇ - ASESORIA TECNICA ADMINISTRATI
CONTADOR



DANIELA BEZERRA LIMA
SECRETÁRIA



FRANCISCA LUANA DIÓGENES OSTERNE
CONTROLADORA

Ceará
Governo Municipal de Alto Santo
Consolidado

RELATÓRIO RESUMIDO DA EXECUÇÃO ORÇAMENTÁRIA
DEMONSTRATIVO DOS RESTOS A PAGAR
POR PODER E ÓRGÃO
ORÇAMENTOS FISCAL E DA SEGURIDADE SOCIAL
4º bimestre de 2021 (Julho a Agosto)

Pag.: 0001

RREO - ANEXO 7 (LRF, Art 53, inciso V)

R\$ 1,00

| PODER / ÓRGÃO | RESTOS A PAGAR PROCESSADOS E NÃO PROCESSADOS LIQUIDADOS EM EXERCÍCIOS ANTERIORES | | | | |
|---|---|---|--------------|-------------------|----------------------------|
| | INSCRITOS | | PAGOS (c) | CANCELADOS (d) | SALDO (e) = (a+b)-(c+d) |
| | EM EXERCÍCIOS ANTERIORES (a) | EM 31 DE DEZ. EXERC. ANTERIOR (b) | | | |
| RESTOS A PAGAR (EXCETO INTRA-ORÇAMENTÁRIO (I)) | 4.317.162,01 | 4.848.794,97 | 259.410,86 | 0,00 | 8.906.546,12 |
| Executivo | 4.317.162,01 | 4.848.794,97 | 259.410,86 | 0,00 | 8.906.546,12 |
| 2016-Secretaria de Administracao | 170.733,18 | 0,00 | 0,00 | 0,00 | 170.733,18 |
| 2016-Secretaria de Financas | 15,35 | 0,00 | 0,00 | 0,00 | 15,35 |
| 2016-Fundo Municipal de Educacao - Fme | 318.373,15 | 0,00 | 0,00 | 0,00 | 318.373,15 |
| 2016-FUNDEB | 166.980,31 | 0,00 | 0,00 | 0,00 | 166.980,31 |
| 2016-Secretaria de Educacao | 8.768,11 | 0,00 | 0,00 | 0,00 | 8.768,11 |
| 2016-Fundo Municipal de Saude - Fms | 87.715,84 | 0,00 | 0,00 | 0,00 | 87.715,84 |
| 2016-Secretaria de Saude | 5.157,88 | 0,00 | 0,00 | 0,00 | 5.157,88 |
| 2016-Fundo Municipal de Assistencia Soci | 249,35 | 0,00 | 0,00 | 0,00 | 249,35 |
| 2016-Secretaria de Acao Social | 26.294,24 | 0,00 | 0,00 | 0,00 | 26.294,24 |
| 2016-Secretaria de Agricultura | 1.209.801,48 | 0,00 | 0,00 | 0,00 | 1.209.801,48 |
| 2016-Secretaria de Obras e Urbanismo | 219.470,66 | 0,00 | 0,00 | 0,00 | 219.470,66 |
| 2016-Secretaria de Cultura | 200,00 | 0,00 | 0,00 | 0,00 | 200,00 |
| 2016-Secretaria Mun. do Esporte e Juvent | 2.800,00 | 0,00 | 0,00 | 0,00 | 2.800,00 |
| 2017-Fundo Municipal de Saude - Fms | 191,30 | 0,00 | 0,00 | 0,00 | 191,30 |
| 2017-Secretaria de Governo | 1.874,00 | 0,00 | 0,00 | 0,00 | 1.874,00 |
| 2017-Secretaria de Administração e Finan | 180,00 | 0,00 | 0,00 | 0,00 | 180,00 |
| 2017-Sec. de Des. Agrário e Meio Ambiente | 420,00 | 0,00 | 0,00 | 0,00 | 420,00 |
| 2017-Fundo Municipal de Educação | 18.778,30 | 0,00 | 0,00 | 0,00 | 18.778,30 |
| 2017-Fundo Municipal de Assistência Soci | 121,35 | 0,00 | 0,00 | 0,00 | 121,35 |
| 2017-Sec. Infraestrutura, Obras e Urbanism | 85,48 | 0,00 | 0,00 | 0,00 | 85,48 |
| 2018-Secretaria de Governo | 5.167,00 | 0,00 | 0,00 | 0,00 | 5.167,00 |



Handwritten signature and stamp, possibly indicating approval or verification of the report.

Ceará
Governo Municipal de Alto Santo
Consolidado

RELATÓRIO RESUMIDO DA EXECUÇÃO ORÇAMENTÁRIO
DEMONSTRATIVO DOS RESTOS A PAGAR
POR PODER E ÓRGÃO
ORÇAMENTOS FISCAL E DA SEGURIDADE SOCIAL
4º bimestre de 2021 (Julho a Agosto)

Pag.: 0002

RREO - ANEXO 7 (LRF, Art 53, inciso V)

R\$ 1,00

| PODER / ÓRGÃO | RESTOS A PAGAR PROCESSADOS E NÃO PROCESSADOS LIQUIDADOS EM EXERCÍCIOS ANTERIORES | | | | |
|--|---|--|--------------|-------------------|----------------------------|
| | INSCRITOS | | PAGOS (c) | CANCELADOS (d) | SALDO (e) = (a+b)-(c+d) |
| | EM EXERCÍCIOS ANTERIORES (a) | EM 31 DE DEZ. EXERC.ANTERIOR (b) | | | |
| 2018-Controladoria e Ouvidoria Geral | 257,24 | 0,00 | 0,00 | 0,00 | 257,24 |
| 2018-Secretaria de Administração e Finan | 11.408,12 | 0,00 | 0,00 | 0,00 | 11.408,12 |
| 2018-Fundo Municipal de Educação | 1.403,66 | 0,00 | 0,00 | 0,00 | 1.403,66 |
| 2018-Fundo Municipal de Saúde | 2.465,76 | 0,00 | 0,00 | 0,00 | 2.465,76 |
| 2018-Fundo Municipal de Assistência Soci | 37.418,65 | 0,00 | 0,00 | 0,00 | 37.418,65 |
| 2018-Sec.de Infraestrutura,Obras e Urban | 33.912,08 | 0,00 | 0,00 | 0,00 | 33.912,08 |
| 2018-Sec.de Desenvolv.Agrário e Meio Amb | 10.190,00 | 0,00 | 0,00 | 0,00 | 10.190,00 |
| 2018-Secretaria de Cultura e Juventude | 9.990,00 | 0,00 | 0,00 | 0,00 | 9.990,00 |
| 2018-Sec.Políticas a Mulher e Acessibili | 12.731,01 | 0,00 | 0,00 | 0,00 | 12.731,01 |
| 2019-Secretaria de Governo | 2.026,36 | 0,00 | 0,00 | 0,00 | 2.026,36 |
| 2019-Secretaria de Administração e Finan | 41.141,23 | 0,00 | 0,00 | 0,00 | 41.141,23 |
| 2019-Controladoria e Ouvidoria Geral | 23.266,68 | 0,00 | 0,00 | 0,00 | 23.266,68 |
| 2019-Sec.de Desenvolv.Agrário e Meio Amb | 40.360,00 | 0,00 | 0,00 | 0,00 | 40.360,00 |
| 2019-Sec.de Infraestrutura,Obras e Urban | 147.360,93 | 0,00 | 0,00 | 0,00 | 147.360,93 |
| 2019-Sec.Políticas a Mulher e Acessibili | 40.717,65 | 0,00 | 0,00 | 0,00 | 40.717,65 |
| 2019-Secretaria de Cultura e Juventude | 47.909,12 | 0,00 | 0,00 | 0,00 | 47.909,12 |
| 2019-Fundo Municipal de Educação | 1.338.000,47 | 0,00 | 0,00 | 0,00 | 1.338.000,47 |
| 2019-Fundo Municipal de Saúde | 154.442,39 | 0,00 | 0,00 | 0,00 | 154.442,39 |
| 2019-Fundo Municipal de Assistência Soci | 118.783,68 | 0,00 | 0,00 | 0,00 | 118.783,68 |
| 2020-Secretaria de Governo | 0,00 | 83.337,00 | 0,00 | 0,00 | 83.337,00 |
| 2020-Secretaria de Administração e Finan | 0,00 | 190.721,00 | 65.969,90 | 0,00 | 124.751,10 |
| 2020-Controladoria e Ouvidoria Geral | 0,00 | 13.900,00 | 0,00 | 0,00 | 13.900,00 |
| 2020-Sec.de Desenvolv.Agrário e Meio Amb | 0,00 | 50.989,86 | 0,00 | 0,00 | 50.989,86 |
| 2020-Sec.de Infraestrutura,Obras e Urban | 0,00 | 1.565.328,28 | 52.872,26 | 0,00 | 1.512.456,02 |
| 2020-Sec.Políticas a Mulher e Acessibili | 0,00 | 36.630,00 | 0,00 | 0,00 | 36.630,00 |



Ceará
Governo Municipal de Alto Santo
Consolidado

RELATÓRIO RESUMIDO DA EXECUÇÃO ORÇAMENTÁRIO
DEMONSTRATIVO DOS RESTOS A PAGAR
POR PODER E ÓRGÃO
ORÇAMENTOS FISCAL E DA SEGURIDADE SOCIAL
4º bimestre de 2021 (Julho a Agosto)

Pag.: 0003

RREO - ANEXO 7 (LRF, Art 53, inciso V)

R\$ 1,00

| PODER / ÓRGÃO | RESTOS A PAGAR PROCESSADOS E NÃO PROCESSADOS LIQUIDADOS EM EXERCÍCIOS ANTERIORES | | | | |
|---|---|---|-------------------|-------------------|----------------------------|
| | INSCRITOS | | PAGOS (c) | CANCELADOS (d) | SALDO (e) = (a+b)-(c+d) |
| | EM EXERCÍCIOS ANTERIORES (a) | EM 31 DE DEZ. EXERC. ANTERIOR (b) | | | |
| 2020-Secretaria de Cultura e Juventude | 0,00 | 11.790,77 | 1.431,77 | 0,00 | 10.359,00 |
| 2020-Sec. Educação, Esp., Ciência e Tecnolo | 0,00 | 363,46 | 0,00 | 0,00 | 363,46 |
| 2020-Fundo Municipal de Educação | 0,00 | 1.317.029,29 | 18.518,15 | 0,00 | 1.298.511,14 |
| 2020-Fundo Municipal de Saúde | 0,00 | 1.070.357,27 | 20.191,02 | 0,00 | 1.050.166,25 |
| 2020-Fundo Municipal de Assistência Soci | 0,00 | 508.348,04 | 100.427,76 | 0,00 | 407.920,28 |
| Legislativo | 0,00 | 0,00 | 0,00 | 0,00 | 0,00 |
| 2020-Câmara Municipal de Alto Santo | 0,00 | 0,00 | 0,00 | 0,00 | 0,00 |
| RESTOS A PAGAR (INTRA-ORÇAMENTÁRIO (II)) | 143.264,30 | 0,00 | 0,00 | 0,00 | 143.264,30 |
| TOTAL (III)=(I)+(II) | 4.460.426,31 | 4.848.794,97 | 259.410,86 | 0,00 | 9.049.810,42 |



Ceará
Governo Municipal de Alto Santo
Consolidado

RELATÓRIO RESUMIDO DA EXECUÇÃO ORÇAMENTÁRIO
DEMONSTRATIVO DOS RESTOS A PAGAR
POR PODER E ÓRGÃO
ORÇAMENTOS FISCAL E DA SEGURIDADE SOCIAL
4º bimestre de 2021 (Julho a Agosto)

Pag.: 0004

RREO - ANEXO 7 (LRF, Art 53, inciso V)

R\$ 1,00

| PODER / ÓRGÃO | RESTOS A PAGAR NÃO PROCESSADOS | | | | | | |
|---|------------------------------------|---|-------------------|--------------|-------------------|----------------------------|---------------------------------|
| | INSCRITOS | | LIQUIDADOS (h) | PAGOS (i) | CANCELADOS (j) | SALDO (k) = (f+g)-(i+j) | SALDO TOTAL (l) = (e)+(k) |
| | EM EXERCÍCIOS ANTERIORES (f) | EM 31 DE DEZ. EXERC. ANTERIOR (g) | | | | | |
| RESTOS A PAGAR (EXCETO INTRA-ORÇAMENTÁRIO (I)) | 0,00 | 609.546,49 | 281.548,44 | 281.548,44 | 0,00 | 327.998,05 | 9.234.544,17 |
| Executivo | 0,00 | 499.857,80 | 220.223,64 | 220.223,64 | 0,00 | 279.634,16 | 9.186.180,28 |
| 2016-Secretaria de Administracao | 0,00 | 0,00 | 0,00 | 0,00 | 0,00 | 0,00 | 170.733,18 |
| 2016-Secretaria de Financas | 0,00 | 0,00 | 0,00 | 0,00 | 0,00 | 0,00 | 15,35 |
| 2016-Fundo Municipal de Educacao - Fme | 0,00 | 0,00 | 0,00 | 0,00 | 0,00 | 0,00 | 318.373,15 |
| 2016-FUNDEB | 0,00 | 0,00 | 0,00 | 0,00 | 0,00 | 0,00 | 166.980,31 |
| 2016-Secretaria de Educacao | 0,00 | 0,00 | 0,00 | 0,00 | 0,00 | 0,00 | 8.768,11 |
| 2016-Fundo Municipal de Saude - Fms | 0,00 | 0,00 | 0,00 | 0,00 | 0,00 | 0,00 | 87.715,84 |
| 2016-Secretaria de Saude | 0,00 | 0,00 | 0,00 | 0,00 | 0,00 | 0,00 | 5.157,88 |
| 2016-Fundo Municipal de Assistencia Soci | 0,00 | 0,00 | 0,00 | 0,00 | 0,00 | 0,00 | 249,35 |
| 2016-Secretaria de Acao Social | 0,00 | 0,00 | 0,00 | 0,00 | 0,00 | 0,00 | 26.294,24 |
| 2016-Secretaria de Agricultura | 0,00 | 0,00 | 0,00 | 0,00 | 0,00 | 0,00 | 1.209.801,48 |
| 2016-Secretaria de Obras e Urbanismo | 0,00 | 0,00 | 0,00 | 0,00 | 0,00 | 0,00 | 219.470,66 |
| 2016-Secretaria de Cultura | 0,00 | 0,00 | 0,00 | 0,00 | 0,00 | 0,00 | 200,00 |
| 2016-Secretaria Mun. do Esporte e Juvent | 0,00 | 0,00 | 0,00 | 0,00 | 0,00 | 0,00 | 2.800,00 |
| 2017-Fundo Municipal de Saude - Fms | 0,00 | 0,00 | 0,00 | 0,00 | 0,00 | 0,00 | 191,30 |
| 2017-Secretaria de Governo | 0,00 | 0,00 | 0,00 | 0,00 | 0,00 | 0,00 | 1.874,00 |
| 2017-Secretaria de Administração e Finan | 0,00 | 0,00 | 0,00 | 0,00 | 0,00 | 0,00 | 180,00 |
| 2017-Sec.de Des.Agrário e Meio Ambiente | 0,00 | 0,00 | 0,00 | 0,00 | 0,00 | 0,00 | 420,00 |
| 2017-Fundo Municipal de Educação | 0,00 | 0,00 | 0,00 | 0,00 | 0,00 | 0,00 | 18.778,30 |
| 2017-Fundo Municipal de Assistência Soci | 0,00 | 0,00 | 0,00 | 0,00 | 0,00 | 0,00 | 121,35 |
| 2017-Sec.Infraestrutura,Obras e Urbanism | 0,00 | 0,00 | 0,00 | 0,00 | 0,00 | 0,00 | 85,48 |
| 2018-Secretaria de Governo | 0,00 | 0,00 | 0,00 | 0,00 | 0,00 | 0,00 | 5.167,00 |
| 2018-Controladoria e Ouvidoria Geral | 0,00 | 0,00 | 0,00 | 0,00 | 0,00 | 0,00 | 257,24 |






Ceará
Governo Municipal de Alto Santo
Consolidado

RELATÓRIO RESUMIDO DA EXECUÇÃO ORÇAMENTÁRIO
DEMONSTRATIVO DOS RESTOS A PAGAR
POR PODER E ÓRGÃO
ORÇAMENTOS FISCAL E DA SEGURIDADE SOCIAL
4º bimestre de 2021 (Julho a Agosto)

Pag.: 0005

RREO - ANEXO 7 (LRF, Art 53, inciso V)

R\$ 1,00

| PODER / ÓRGÃO | RESTOS A PAGAR NÃO PROCESSADOS | | | | | | | SALDO TOTAL (l) = (e)+(k) |
|---|---------------------------------|--------------------------------------|-------------------|--------------|-------------------|----------------------------|------|------------------------------|
| | INSCRITOS | | LIQUIDADOS (h) | PAGOS (i) | CANCELADOS (j) | SALDO (k) = (f+g)-(i+j) | | |
| | EM EXERCÍCIOS ANTERIORES (f) | EM 31 DE DEZ. EXERC. ANTERIOR (g) | | | | | | |
| 2018-Secretaria de Administração e Finan | 0,00 | 0,00 | 0,00 | 0,00 | 0,00 | 0,00 | 0,00 | 11.408,12 |
| 2018-Fundo Municipal de Educação | 0,00 | 0,00 | 0,00 | 0,00 | 0,00 | 0,00 | 0,00 | 1.403,66 |
| 2018-Fundo Municipal de Saúde | 0,00 | 0,00 | 0,00 | 0,00 | 0,00 | 0,00 | 0,00 | 2.465,76 |
| 2018-Fundo Municipal de Assistência Soci | 0,00 | 0,00 | 0,00 | 0,00 | 0,00 | 0,00 | 0,00 | 37.418,65 |
| 2018-Sec.de Infraestrutura,Obras e Urban | 0,00 | 0,00 | 0,00 | 0,00 | 0,00 | 0,00 | 0,00 | 33.912,08 |
| 2018-Sec.de Desenvolv.Agrário e Meio Amb | 0,00 | 0,00 | 0,00 | 0,00 | 0,00 | 0,00 | 0,00 | 10.190,00 |
| 2018-Secretaria de Cultura e Juventude | 0,00 | 0,00 | 0,00 | 0,00 | 0,00 | 0,00 | 0,00 | 9.990,00 |
| 2018-Sec.Políticas a Mulher e Acessibili | 0,00 | 0,00 | 0,00 | 0,00 | 0,00 | 0,00 | 0,00 | 12.731,01 |
| 2019-Secretaria de Governo | 0,00 | 0,00 | 0,00 | 0,00 | 0,00 | 0,00 | 0,00 | 2.026,36 |
| 2019-Secretaria de Administração e Finan | 0,00 | 0,00 | 0,00 | 0,00 | 0,00 | 0,00 | 0,00 | 41.141,23 |
| 2019-Controladoria e Ouvidoria Geral | 0,00 | 0,00 | 0,00 | 0,00 | 0,00 | 0,00 | 0,00 | 23.266,68 |
| 2019-Sec.de Desenvolv.Agrário e Meio Amb | 0,00 | 0,00 | 0,00 | 0,00 | 0,00 | 0,00 | 0,00 | 40.360,00 |
| 2019-Sec.de Infraestrutura,Obras e Urban | 0,00 | 0,00 | 0,00 | 0,00 | 0,00 | 0,00 | 0,00 | 147.360,93 |
| 2019-Sec.Políticas a Mulher e Acessibili | 0,00 | 0,00 | 0,00 | 0,00 | 0,00 | 0,00 | 0,00 | 40.717,65 |
| 2019-Secretaria de Cultura e Juventude | 0,00 | 0,00 | 0,00 | 0,00 | 0,00 | 0,00 | 0,00 | 47.909,12 |
| 2019-Fundo Municipal de Educação | 0,00 | 0,00 | 0,00 | 0,00 | 0,00 | 0,00 | 0,00 | 1.338.000,47 |
| 2019-Fundo Municipal de Saúde | 0,00 | 0,00 | 0,00 | 0,00 | 0,00 | 0,00 | 0,00 | 154.442,39 |
| 2019-Fundo Municipal de Assistência Soci | 0,00 | 0,00 | 0,00 | 0,00 | 0,00 | 0,00 | 0,00 | 118.783,68 |
| 2020-Secretaria de Governo | 0,00 | 0,00 | 0,00 | 0,00 | 0,00 | 0,00 | 0,00 | 83.337,00 |
| 2020-Secretaria de Administração e Finan | 0,00 | 0,00 | 0,00 | 0,00 | 0,00 | 0,00 | 0,00 | 124.751,10 |
| 2020-Controladoria e Ouvidoria Geral | 0,00 | 0,00 | 0,00 | 0,00 | 0,00 | 0,00 | 0,00 | 13.900,00 |
| 2020-Sec.de Desenvolv.Agrário e Meio Amb | 0,00 | 0,00 | 0,00 | 0,00 | 0,00 | 0,00 | 0,00 | 50.989,86 |
| 2020-Sec.de Infraestrutur,Obras e Urban | 0,00 | 485.089,56 | 220.223,64 | 220.223,64 | 0,00 | 264.865,92 | 0,00 | 1.777.321,94 |
| 2020-Sec.Políticas a Mulher e Acessibili | 0,00 | 0,00 | 0,00 | 0,00 | 0,00 | 0,00 | 0,00 | 36.630,00 |
| 2020-Secretaria de Cultura e Juventude | 0,00 | 0,00 | 0,00 | 0,00 | 0,00 | 0,00 | 0,00 | 10.359,00 |
| 2020-Sec.Educação, Esp.,Ciência e Tecnolo | 0,00 | 0,00 | 0,00 | 0,00 | 0,00 | 0,00 | 0,00 | 363,46 |



Ceará
Governo Municipal de Alto Santo
Consolidado

RELATÓRIO RESUMIDO DA EXECUÇÃO ORÇAMENTÁRIO
DEMONSTRATIVO DOS RESTOS A PAGAR
POR PODER E ÓRGÃO
ORÇAMENTOS FISCAL E DA SEGURIDADE SOCIAL
4º bimestre de 2021 (Julho a Agosto)

Pag.: 0006

RREO - ANEXO 7 (LRF, Art 53, inciso V)

R\$ 1,00

| PODER / ÓRGÃO | RESTOS A PAGAR NÃO PROCESSADOS | | | | | | |
|---|------------------------------------|---|-------------------|-------------------|-------------------|----------------------------|---------------------------------|
| | INSCRITOS | | LIQUIDADOS (h) | PAGOS (i) | CANCELADOS (j) | SALDO (k) = (f+g)-(i+j) | SALDO TOTAL (l) = (e)+(k) |
| | EM EXERCÍCIOS ANTERIORES (f) | EM 31 DE DEZ. EXERC. ANTERIOR (g) | | | | | |
| 2020-Fundo Municipal de Educação | 0,00 | 4.000,00 | 0,00 | 0,00 | 0,00 | 4.000,00 | 1.302.511,14 |
| 2020-Fundo Municipal de Saúde | 0,00 | 8.768,24 | 0,00 | 0,00 | 0,00 | 8.768,24 | 1.058.934,49 |
| 2020-Fundo Municipal de Assistência Soci | 0,00 | 2.000,00 | 0,00 | 0,00 | 0,00 | 2.000,00 | 409.920,28 |
| Legislativo | 0,00 | 109.688,69 | 61.324,80 | 61.324,80 | 0,00 | 48.363,89 | 48.363,89 |
| 2020-Câmara Municipal de Alto Santo | 0,00 | 109.688,69 | 61.324,80 | 61.324,80 | 0,00 | 48.363,89 | 48.363,89 |
| RESTOS A PAGAR (INTRA-ORÇAMENTÁRIO (II)) | 0,00 | 0,00 | 0,00 | 0,00 | 0,00 | 0,00 | 143.264,30 |
| TOTAL (III)=(I)+(II) | 0,00 | 609.546,49 | 281.548,44 | 281.548,44 | 0,00 | 327.998,05 | 9.377.808,47 |





Ceará
Governo Municipal de Alto Santo
Consolidado

RELATÓRIO RESUMIDO DA EXECUÇÃO ORÇAMENTÁRIO
DEMONSTRATIVO DOS RESTOS A PAGAR
POR PODER E ÓRGÃO
ORÇAMENTOS FISCAL E DA SEGURIDADE SOCIAL
4º bimestre de 2021 (Julho a Agosto)

Pag.: 0007

RREO - ANEXO 7 (LRF, Art 53, inciso V)

R\$ 1,00

| PODER / ÓRGÃO | RESTOS A PAGAR PROCESSADOS E NÃO PROCESSADOS LIQUIDADOS EM EXERCÍCIOS ANTERIORES | | | | |
|---|---|---|--------------|-------------------|----------------------------|
| | INSCRITOS | | PAGOS (c) | CANCELADOS (d) | SALDO (e) = (a+b)-(c+d) |
| | EM EXERCÍCIOS ANTERIORES (a) | EM 31 DE DEZ. EXERC. ANTERIOR (b) | | | |
| RESTOS A PAGAR (INTRA-ORÇAMENTÁRIO (II)) | 143.264,30 | 0,00 | 0,00 | 0,00 | 143.264,30 |
| 2018-Secretaria de Administração e Finan | 83.854,67 | 0,00 | 0,00 | 0,00 | 83.854,67 |
| 2019-Secretaria de Administração e Finan | 59.409,63 | 0,00 | 0,00 | 0,00 | 59.409,63 |

Ceará
Governo Municipal de Alto Santo
Consolidado

RELATÓRIO RESUMIDO DA EXECUÇÃO ORÇAMENTÁRIO
DEMONSTRATIVO DOS RESTOS A PAGAR
POR PODER E ÓRGÃO
ORÇAMENTOS FISCAL E DA SEGURIDADE SOCIAL
4º bimestre de 2021 (Julho a Agosto)

Pag.: 0008

RREO - ANEXO 7 (LRF, Art 53, inciso V)

R\$ 1,00

| PODER / ÓRGÃO | RESTOS A PAGAR NÃO PROCESSADOS | | | | | | | SALDO TOTAL (1) = (e)+(k) |
|---|------------------------------------|---|-------------------|--------------|-------------------|----------------------------|------------|---------------------------------|
| | INSCRITOS | | LIQUIDADOS (h) | PAGOS (i) | CANCELADOS (j) | SALDO (k) = (f+g)-(i+j) | | |
| | EM EXERCÍCIOS ANTERIORES (f) | EM 31 DE DEZ. EXERC. ANTERIOR (g) | | | | | | |
| RESTOS A PAGAR (INTRA-ORÇAMENTÁRIO (II)) | 0,00 | 0,00 | 0,00 | 0,00 | 0,00 | 0,00 | 143.264,30 | |
| 2018-Secretaria de Administração e Finan | 0,00 | 0,00 | 0,00 | 0,00 | 0,00 | 0,00 | 83.854,67 | |
| 2019-Secretaria de Administração e Finan | 0,00 | 0,00 | 0,00 | 0,00 | 0,00 | 0,00 | 59.409,63 | |

FONTE: SISTEMA: Aspec Informática - UNIDADE RESPONSÁVEL: Prefeitura Municipal de Alto Santo - DATA DA EMISSÃO: 27/09/2021 - HORA DA EMISSÃO: 11:14:35

NOTAS:



JOSÉ JOENI HOLANDA DE ARAÚJO
PREFEITO MUNICIPAL



ATAC - ASSESSORIA TÉCNICA ADMINISTRATI
CONTADOR



DANIELA BEZERRA LIMA
SECRETÁRIA



FRANCISCA LUANA DIÓGENES OSTERNE
CONTROLADORA

Ceará
Governo Municipal de Alto Santo
Consolidado

RELATÓRIO RESUMIDO DA EXECUÇÃO ORÇAMENTÁRIA
DEMONSTR. DAS RECEITAS E DESPESAS
COM MANUTENÇÃO E DESENV. DO ENSINO - MDE
ORÇAMENTOS FISCAL E DA SEGURIDADE SOCIAL
4º bimestre de 2021 (Julho a Agosto)

Pag.: 0001

RREO - ANEXO 8 (LOB, Art.72)

R\$ 1,00

RECEITAS RESULTANTE DE IMPOSTOS (Arts. 212 e 212-A da Constituição Federal)

| RECEITA RESULTANTE DE IMPOSTOS (caput do art. 212 da Constituição) | PREVISÃO ATUALIZADA (a) | RECEITAS REALIZADAS Até o Bimestre (b) |
|--|-------------------------|--|
| 1 - RECEITAS DE IMPOSTOS | 727.000,00 | 511.710,27 |
| 1.1 - Receita resultante do imposto sobre a propriedade predial e territorial urbana - IPTU | 32.500,00 | 5.302,36 |
| 1.2 - Receita resultante do imposto sobre transmissão inter vivos - ITBI | 41.500,00 | 19.287,88 |
| 1.3 - Receita resultante do imposto sobre serviços de qualquer natureza - ISS | 353.000,00 | 292.242,12 |
| 1.4 - Receita resultante do imposto de renda retido na fonte - IRRF | 300.000,00 | 194.877,91 |
| 2 - RECEITA DE TRANSFERÊNCIAS CONSTITUCIONAIS E LEGAIS | 27.250.000,00 | 21.894.633,19 |
| 2.1 - Cota parte do FPM | 22.000.000,00 | 16.268.264,36 |
| 2.1.1 - Parcela referente à CF, art. 159, I, alínea b | 20.000.000,00 | 15.366.451,85 |
| 2.1.2 - Parcela referente à CF, art. 159, I, alíneas d e e | 2.000.000,00 | 901.812,51 |
| 2.2 - Cota parte do ICMS | 4.800.000,00 | 5.223.825,47 |
| 2.3 - Cota parte IPI - Exportação | 30.000,00 | 23.120,09 |
| 2.4 - Cota parte ITR | 20.000,00 | 4.224,31 |
| 2.5 - Cota parte IPVA | 400.000,00 | 375.198,96 |
| 2.6 - Cota parte IOF-ouro | 0,00 | 0,00 |
| 2.7 - Compensações financeiras provenientes de impostos e transferências constitucionais | 0,00 | 0,00 |
| 3 - TOTAL DA RECEITA RESULTANTE DE IMPOSTOS (1 + 2) | 27.977.000,00 | 22.406.343,46 |
| 4 - TOTAL DESTINADO AO FUNDEB - 20% DE ((2.1.1) + (2.2) + (2.3) + (2.4) + (2.5)) | 5.050.000,00 | 4.198.564,12 |
| 5 - VALOR MÍNIMO A SER APLICADO ALÉM DO VALOR DESTINADO AO FUNDEB - 5% DE ((2.1.1) + (2.2) + (2.3) + (2.4) + (2.5)) + 25% DE ((1.1) + (1.2) + (1.3) + (1.4) + (2.1.2) + (2.6) + (2.7)) | 1.944.250,00 | 1.403.021,73 |

de

de
de
de

Ceará
Governo Municipal de Alto Santo
Consolidado

RELATÓRIO RESUMIDO DA EXECUÇÃO ORÇAMENTÁRIA
DEMONSTR. DAS RECEITAS E DESPESAS
COM MANUTENÇÃO E DESENV. DO ENSINO - MDE
ORÇAMENTOS FISCAL E DA SEGURIDADE SOCIAL
4º bimestre de 2021 (Julho a Agosto)

Pag.: 0002

| FUNDEB | | | | |
|--|-------------------------------|---|---|--|
| RECEITAS RECEBIDAS DO FUNDEB DO EXERCÍCIO | PREVISÃO ATUALIZADA (a) | RECEITAS REALIZADAS Até o Bimestre (b) | | |
| 6 - RECEITAS RECEBIDAS DO FUNDEB | 12.006.000,00 | 9.595.062,12 | | |
| 6.1 - FUNDEB - Impostos e Transferências de Impostos | 8.006.000,00 | 6.616.674,43 | | |
| 6.1.1 - Principal | 8.000.000,00 | 6.616.575,75 | | |
| 6.1.2 - Rendimentos de aplicação financeira | 6.000,00 | 98,68 | | |
| 6.2 - FUNDEB - Complementação da União - VAAF | 4.000.000,00 | 2.592.407,95 | | |
| 6.2.1 - Principal | 4.000.000,00 | 2.589.419,87 | | |
| 6.2.2 - Rendimentos de aplicação financeira | 0,00 | 2.988,08 | | |
| 6.3 - FUNDEB - Complementação da União - VAAT | 0,00 | 385.979,74 | | |
| 6.3.1 - Principal | 0,00 | 385.979,74 | | |
| 6.3.2 - Rendimentos de aplicação financeira | 0,00 | 0,00 | | |
| 7 - RESULTADO LÍQUIDO DAS TRANSFERÊNCIAS DO FUNDEB (6.1.1 - 4) | 2.950.000,00 | 2.418.011,63 | | |
| RECURSOS RECEBIDOS EM EXERCÍCIOS ANTERIORES E NÃO UTILIZADOS (SUPERÁVIT) | VALOR | | | |
| 8 - TOTAL DOS RECURSOS DE SUPERÁVIT | 0,00 | | | |
| 8.1 - SUPERÁVIT DO EXERCÍCIO IMEDIATAMENTE ANTERIOR | 0,00 | | | |
| 8.2 - SUPERÁVIT RESIDUAL DE OUTROS EXERCÍCIOS | 0,00 | | | |
| 9 - TOTAL DOS RECURSOS DO FUNDEB DISPONÍVEIS PARA UTILIZAÇÃO (6 + 8) | 9.595.062,12 | | | |
| DESPESAS COM RECURSOS DO FUNDEB (Por Área de Atuação)6 | DOTAÇÃO ATUALIZADA (c) | DESPESAS EMPENHADAS Até o Bimestre (d) | DESPESAS LIQUIDADAS Até o Bimestre (e) | DESPESAS PAGAS Até o Bimestre (f) |

[Handwritten signature]

[Handwritten signature]

Ceará
Governo Municipal de Alto Santo
Consolidado

RELATÓRIO RESUMIDO DA EXECUÇÃO ORÇAMENTÁRIA
DEMONSTR. DAS RECEITAS E DESPESAS
COM MANUTENÇÃO E DESENV. DO ENSINO - MDE
ORÇAMENTOS FISCAL E DA SEGURIDADE SOCIAL
4º bimestre de 2021 (Julho a Agosto)


Pag.: 0003

| | | | | |
|---|---------------|--------------|--------------|--------------|
| 10 - PROFISSIONAIS DA EDUCAÇÃO BÁSICA | 8.372.631,59 | 6.001.025,56 | 3.657.239,76 | 3.657.019,18 |
| 10.1 - Educação infantil | 193.050,00 | 190.970,00 | 89.328,41 | 89.328,41 |
| 10.1.1 - Creche | 0,00 | 0,00 | 0,00 | 0,00 |
| 10.1.2 - Pré-escola | 193.050,00 | 190.970,00 | 89.328,41 | 89.328,41 |
| 10.2 - Ensino fundamental | 8.179.581,59 | 5.810.055,56 | 3.567.911,35 | 3.567.690,77 |
| 11-OUTRAS DESPESAS | 4.279.657,06 | 2.604.329,35 | 2.190.755,95 | 2.188.255,95 |
| 11.1 - Educação infantil | 486.636,00 | 349.467,87 | 347.786,33 | 347.786,33 |
| 11.1.1 - Creche | 0,00 | 0,00 | 0,00 | 0,00 |
| 11.1.2 - Pré-escola | 486.636,00 | 349.467,87 | 347.786,33 | 347.786,33 |
| 11.2 - Ensino fundamental | 3.793.021,06 | 2.254.861,48 | 1.842.969,62 | 1.840.469,62 |
| 12- TOTAL DAS DESPESAS COM RECURSOS DO FUNDEB (10 + 11) | 12.652.288,65 | 8.605.354,91 | 5.847.995,71 | 5.845.275,13 |

INDICADORES DO FUNDEB

| DESPESAS CUSTEADAS COM RECEITAS DO FUNDEB RECEBIDAS NO EXERCÍCIO | DESPESAS EMPENHADAS Até o Bimestre (d) | DESPESAS LIQUIDADAS Até o Bimestre (e) | DESPESAS PAGAS Até o Bimestre (f) |
|--|---|---|--|
| 13- Total das despesas do FUNDEB com profissionais de educação básica | 7.210.730,20 | 4.449.010,64 | 4.448.790,06 |
| 14- Total das despesas custeadas com FUNDEB - impostos e transferências de impostos | 9.000.503,48 | 5.933.104,29 | 5.928.711,78 |
| 15- Total das despesas custeadas com FUNDEB - complementação da União - VAAF | 1.368.427,53 | 1.023.001,05 | 1.023.001,05 |
| 16- Total das despesas custeadas com FUNDEB - complementação da União - VAAT | 0,00 | 0,00 | 0,00 |
| 17- Total das despesas custeadas com FUNDEB - complementação da União - VAAT aplicadas na educação infantil | 0,00 | 0,00 | 0,00 |
| 18- Total das despesas custeadas com FUNDEB - complementação da União - VAAT aplicadas em Despesa de Capital | 0,00 | 0,00 | 0,00 |

| INDICADORES - Art.212-A, Inciso XI e Parágrafo 3º - Constituição Federal | VALOR EXIGIDO (i) | VALOR APLICADO (j) | VALOR CONSIDERADO APÓS DEDUÇÕES (k) | % APLICADO (l) |
|--|-------------------------|--------------------------|---|-------------------|
|--|-------------------------|--------------------------|---|-------------------|




NOSSO MUNICÍPIO EM BOAS MÃOS
PREFEITURA MUNICIPAL DE ALTO SANTO

Ceará
Governo Municipal de Alto Santo
Consolidado

RELATÓRIO RESUMIDO DA EXECUÇÃO ORÇAMENTÁRIA
DEMONSTR. DAS RECEITAS E DESPESAS
COM MANUTENÇÃO E DESENV. DO ENSINO - MDE
ORÇAMENTOS FISCAL E DA SEGURIDADE SOCIAL
4º bimestre de 2021 (Julho a Agosto)

Pag.: 0004

| | | | | |
|---|----------------------------|------------------------|------------------------------------|--------------------|
| 19- Mínimo de 70% do FUNDEB na Remuneração dos profissionais da educação básica | 6.716.543,48 | 4.449.010,64 | 4.449.010,64 | 46,37 |
| 20 - Percentual de 50% da Complementação da União ao FUNDEB (VAAT) na educação infant | 192.989,87 | 0,00 | 0,00 | 0,00 |
| 21- Mínimo de 15% da complementação da União ao FUNDEB - VAAT em Despesas de Capital | 57.896,96 | 0,00 | 0,00 | 0,00 |
| INDICADOR - Art.25, Parágrafo 3º - Lei nº 14.113, de 2020 - (Máximo de 10% de Superávit)3 | VALOR MÁXIMO PERMITIDO (m) | VALOR NÃO APLICADO (n) | VALOR NÃO APLICADO APÓS AJUSTE (o) | % NÃO APLICADO (p) |
| 22- Total da receita recebida e não aplicada no exercício | 959.506,21 | 2.638.956,78 | 2.638.956,78 | 27,50 |

Ceará
Governo Municipal de Alto Santo
Consolidado

RELATÓRIO RESUMIDO DA EXECUÇÃO ORÇAMENTÁRIA
DEMONSTR. DAS RECEITAS E DESPESAS
COM MANUTENÇÃO E DESENV. DO ENSINO - MDE
ORÇAMENTOS FISCAL E DA SEGURIDADE SOCIAL
4º bimestre de 2021 (Julho a Agosto)

Pag.: 0005

| INDICADOR - Art.25, Parágrafo 3º - Lei nº 14.113, de 2020 - (Aplicação do Superávit de Exercício Anterior)3 | VALOR SUPERÁVIT PERMITIDO NO EXERCÍCIO ANTERIOR (q) | VALOR NÃO APLICADO NO EXERCÍCIO ANTERIOR (r) | VALOR SUPERÁVIT APLICADO ATÉ O PRIMEIRO QUADRIMESTRE (s) | VALOR SUPERÁVIT APLICADO ATÉ 1Q INTEGRARÁ LIMITE CONSTITUCIONAL (t) | VALOR APLICADO APÓS O PRIMEIRO QUADRIMESTRE (u) | VALOR NÃO APLICADO (v)=(r)-(s)-(u) |
|--|---|--|--|---|--|---|
| 23- Total das Despesas custeadas com Superávit do FUNDEB | 0,00 | 0,00 | 0,00 | 0,00 | 0,00 | 0,00 |
| 23.1- Total das despesas custeadas com FUNDEB - impostos e transferências de impostos | 0,00 | 0,00 | 0,00 | 0,00 | 0,00 | 0,00 |
| 23.2- Total das Despesas custeadas com FUNDEB - complementação da União (VAAF + VAAT) | 0,00 | 0,00 | 0,00 | 0,00 | 0,00 | 0,00 |

DESPESAS COM MANUTENÇÃO E DESENVOLVIMENTO DO ENSINO - MOE - CUSTEADAS COM RECEITA DE IMPOSTOS (EXCETO FUNDEB)

| DESPESAS COM AÇÕES TÍPICAS DE MOE - RECEITAS DE IMPOSTOS - EXCETO FUNDEB (Por Área de Atuação)6 | DOTAÇÃO ATUALIZADA (c) | DESPESAS EMPENHADAS Até o Bimestre (d) | DESPESAS LIQUIDADAS Até o Bimestre (e) | DESPESAS PAGAS Até o Bimestre (f) |
|--|------------------------------|---|---|--|
| 24 - EDUCAÇÃO INFANTIL | 40.160,00 | 6.158,50 | 0,00 | 0,00 |
| 24.1 - Creche | 0,00 | 0,00 | 0,00 | 0,00 |
| 24.2 - Pré-escola | 40.160,00 | 6.158,50 | 0,00 | 0,00 |
| 25 - ENSINO FUNDAMENTAL | 1.471.972,50 | 338.400,75 | 113.531,29 | 97.197,91 |
| 26 - TOTAL DAS DESPESAS COM AÇÕES TÍPICAS DE MOE (24 + 25) | 1.512.132,50 | 344.559,25 | 113.531,29 | 97.197,91 |

APURAÇÃO DAS DESPESAS PARA FINS DE LIMITE MÍNIMO CONSTITUCIONAL

| | VALOR |
|---|--------------|
| 27- TOTAL DAS DESPESAS DE MOE CUSTEADAS COM RECURSOS DE IMPOSTOS (FUNDEB E RECEITA DE IMPOSTOS) = (14(d ou e)) + (26(d ou e)) + (23.1(t)) | 6.046.635,58 |
| 28 (-) RESULTADO LÍQUIDO DAS TRANSFERÊNCIAS DO FUNDEB = (7) | 2.418.011,63 |
| 29 (-) RESTOS A PAGAR NÃO PROCESSADOS INSCRITOS NO EXERCÍCIO SEM DISPONIBILIDADE FINANCEIRA DE RECURSOS DO FUNDEB IMPOSTOS4 = (14(h)) | 0,00 |
| 30 (-) RESTOS A PAGAR NÃO PROCESSADOS INSCRITOS NO EXERCÍCIO SEM DISPONIBILIDADE FINANCEIRA DE RECURSOS DE IMPOSTOS4 e 7 | 0,00 |

[Handwritten signatures and marks]



NOSSO MUNICÍPIO EM BOAS MÃOS
PREFEITURA MUNICIPAL DE ALTO SANTO

Ceará
Governo Municipal de Alto Santo
Consolidado

RELATÓRIO RESUMIDO DA EXECUÇÃO ORÇAMENTÁRIA
DEMONSTR. DAS RECEITAS E DESPESAS
COM MANUTENÇÃO E DESENV. DO ENSINO - MDE
ORÇAMENTOS FISCAL E DA SEGURIDADE SOCIAL
4º bimestre de 2021 (Julho a Agosto)

Pag.: 0006

| | | |
|---|--|--------------|
| 31 (-) CANCELAMENTO, NO EXERCÍCIO, DE RESTOS A PAGAR INSCRITOS COM DISPONIBILIDADE FINANCEIRA DE RECURSOS DE IMPOSTOS VINCULADOS AO ENSINO = (34.1(ac)) + (34.2(ac)) | | 0,00 |
| 32- TOTAL DAS DESPESAS PARA FINS DE LIMITE (27 - (28 + 29 + 30 + 31)) | | 3.628.623,95 |

Ceará
Governo Municipal de Alto Santo
Consolidado

RELATÓRIO RESUMIDO DA EXECUÇÃO ORÇAMENTÁRIA
DEMONSTR. DAS RECEITAS E DESPESAS
COM MANUTENÇÃO E DESENV. DO ENSINO - MDE
ORÇAMENTOS FISCAL E DA SEGURIDADE SOCIAL
4º bimestre de 2021 (Julho a Agosto)

Pag.: 0007

| APURAÇÃO DO LIMITE MÍNIMO CONSTITUCIONAL(2 e 5) | VALOR EXIGIDO (x) | VALOR APLICADO (w) | % APLICADO (y) |
|---|-------------------|--------------------|----------------|
| 33- APLICAÇÃO EM MOE SOBRE A RECEITA RESULTANTE DE IMPOSTOS | 5.601.585,87 | 3.628.623,95 | 16,19 |

| RESTOS A PAGAR INSCRITOS EM EXERCÍCIOS ANTERIORES COM DISPONIBILIDADE FINANCEIRA DE RECURSOS DE IMPOSTOS E DO FUNDEB | SALDO INICIAL (z) | RP LIQUIDADOS (aa) | RP PAGOS (ab) | RP CANCELADOS (ac) | SALDO FINAL (ad) |
|--|-------------------|--------------------|---------------|--------------------|------------------|
| 34 - RESTOS A PAGAR DE DESPESAS COM MOE | 2.659.029,76 | 0,00 | 18.518,15 | 0,00 | 2.640.511,61 |
| 34.1 - Executadas com recursos de impostos e transferências de impostos | 855.305,69 | 0,00 | 16.880,54 | 0,00 | 838.425,15 |
| 34.2 - Executadas com recursos do FUNDEB - Impostos | 1.803.724,07 | 0,00 | 1.637,61 | 0,00 | 1.802.086,46 |
| 34.3 - Executadas com recursos do FUNDEB - complementação da União (VAAT + VAAF) | 0,00 | 0,00 | 0,00 | 0,00 | 0,00 |

OUTRAS INFORMAÇÕES PARA CONTROLE

| RECEITAS ADICIONAIS PARA FINANCIAMENTO DO ENSINO | PREVISÃO ATUALIZADA (a) | RECEITAS REALIZADAS Até o Bimestre (b) |
|--|-------------------------|--|
| 35 - RECEITAS DE TRANSFERÊNCIAS DO FNDE (INCLUINDO RENDIMENTOS DE APLICAÇÃO FINANCEIRA) | 1.789.000,00 | 649.691,55 |
| 35.1 - Salário-Educação | 601.000,00 | 315.234,83 |
| 35.2 - PPOE | 0,00 | 0,00 |
| 35.3 - PNAE | 471.000,00 | 220.096,63 |
| 35.4 - PNATE | 416.000,00 | 114.235,72 |
| 35.5 - Outras transferências do FNDE | 301.000,00 | 124,37 |
| 36 - RECEITAS DE TRANSFERÊNCIAS DE CONVÊNIO | 176.000,00 | 0,00 |
| 37- RECEITA DE ROYALTIES DESTINADOS À EDUCAÇÃO | 0,00 | 0,00 |
| 38- RECEITA DE OPERAÇÕES DE CRÉDITO VINCULADAS À EDUCAÇÃO | 0,00 | 0,00 |
| 39 - OUTRAS RECEITAS PARA FINANCIAMENTO DO ENSINO | 150.000,00 | 0,00 |
| 40- TOTAL DAS RECEITAS ADICIONAIS PARA FINANCIAMENTO DO ENSINO = (35 + 36 + 37 + 38 + 39) | 2.115.000,00 | 649.691,55 |




Ceará
Governo Municipal de Alto Santo
Consolidado

RELATÓRIO RESUMIDO DA EXECUÇÃO ORÇAMENTÁRIA
DEMONSTR. DAS RECEITAS E DESPESAS
COM MANUTENÇÃO E DESENV. DO ENSINO - MDE
ORÇAMENTOS FISCAL E DA SEGURIDADE SOCIAL
4º bimestre de 2021 (Julho a Agosto)

Pag.: 0008

| OUTRAS DESPESAS COM EDUCAÇÃO (Por Área de Atuação)6 | DOTAÇÃO ATUALIZADA (c) | DESPESAS EMPENHADAS Até o Bimestre (d) | DESPESAS LIQUIDADAS Até o Bimestre (e) | DESPESAS PAGAS Até o Bimestre (f) |
|---|------------------------|--|--|-----------------------------------|
| 41 - EDUCAÇÃO INFANTIL | 120,00 | 0,00 | 0,00 | 0,00 |
| 41.1 - Creche | 0,00 | 0,00 | 0,00 | 0,00 |
| 41.2 - Pré-escola | 120,00 | 0,00 | 0,00 | 0,00 |
| 42 - ENSINO FUNDAMENTAL | 863.060,00 | 2.300.750,82 | 1.351.492,30 | 1.308.128,81 |
| 43 - ENSINO MÉDIO | 0,00 | 0,00 | 0,00 | 0,00 |
| 44 - ENSINO SUPERIOR | 0,00 | 0,00 | 0,00 | 0,00 |
| 45 - ENSINO PROFISSIONAL NÃO INTEGRADO AO ENSINO REGULAR | 0,00 | 0,00 | 0,00 | 0,00 |
| 46- TOTAL DAS DESPESAS CUSTEADAS COM RECEITAS ADICIONAIS PARA FINANCIAMENTO DO ENSINO (41 + 42 + 43 + 44 + 45) | 863.180,00 | 2.300.750,82 | 1.351.492,30 | 1.308.128,81 |
| TOTAL GERAL DAS DESPESAS COM EDUCAÇÃO | DOTAÇÃO ATUALIZADA (c) | DESPESAS EMPENHADAS Até o Bimestre (d) | DESPESAS LIQUIDADAS Até o Bimestre (e) | DESPESAS PAGAS Até o Bimestre (f) |
| 47 - TOTAL GERAL DAS DESPESAS COM EDUCAÇÃO (12 + 26 + 46) | 15.027.601,15 | 12.296.746,32 | 8.115.463,84 | 8.035.524,15 |
| 47.1 - Despesas Correntes | 14.554.016,15 | 11.837.127,60 | 7.927.962,46 | 7.848.697,77 |
| 47.1.1 - Pessoal Ativo | 11.640.321,59 | 10.051.773,04 | 6.872.951,94 | 6.872.731,36 |
| 47.1.2 - Pessoal Inativo | 0,00 | 0,00 | 0,00 | 0,00 |
| 47.1.3 - Transferências às instituições comunitárias, confessionais ou filantrópicas sem fins lucrativos | 10,00 | 0,00 | 0,00 | 0,00 |
| 47.1.4 - Outras Despesas Correntes | 2.913.684,56 | 1.785.354,56 | 1.055.010,52 | 975.966,41 |
| 47.2 - Despesas de Capital | 473.585,00 | 459.618,72 | 187.501,38 | 186.826,38 |
| 47.2.1 - Transferências às instituições comunitárias, confessionais ou filantrópicas sem fins lucrativos | 10,00 | 0,00 | 0,00 | 0,00 |
| 47.2.2 - Outras Despesas de Capital | 473.575,00 | 459.618,72 | 187.501,38 | 186.826,38 |

Ceará
Governo Municipal de Alto Santo
Consolidado


RELATÓRIO RESUMIDO DA EXECUÇÃO ORÇAMENTÁRIA
DEMONSTR. DAS RECEITAS E DESPESAS
COM MANUTENÇÃO E DESENV. DO ENSINO - MDE
ORÇAMENTOS FISCAL E DA SEGURIDADE SOCIAL
4º bimestre de 2021 (Julho a Agosto)

Pag.: 0009

| CONTROLE DA DISPONIBILIDADE FINANCEIRA E CONCILIAÇÃO BANCÁRIA | FUNDEB (ae) | SALÁRIO EDUCAÇÃO (af) |
|---|----------------|--------------------------|
| 48- DISPONIBILIDADE FINANCEIRA EM 31 DE DEZEMBRO DE 2020 | 39.064,59 | 0,00 |
| 49- (+) INGRESSO DE RECURSOS ATÉ O BIMESTRE (orçamentário) | 9.595.062,12 | 315.234,83 |
| 50- (-) PAGAMENTOS EFETUADOS ATÉ O BIMESTRE (orçamentário e restos a pagar) | 6.953.350,44 | 0,00 |
| 51- (=) DISPONIBILIDADE FINANCEIRA ATÉ O BIMESTRE | 2.680.776,27 | 315.234,83 |
| 52- (+) AJUSTES POSITIVOS (RETENÇÕES E OUTROS VALORES EXTRAORÇAMENTÁRIOS) | 0,00 | 0,00 |
| 53- (-) AJUSTES NEGATIVOS (OUTROS VALORES EXTRAORÇAMENTÁRIOS) | 0,00 | 0,00 |
| 54- (=) SALDO FINANCEIRO CONCILIADO(Saldo Bancário) | 2.680.776,27 | 315.234,83 |

FONTE: SISTEMA: Aspec Informática - UNIDADE RESPONSÁVEL: Prefeitura Municipal de Alto Santo - DATA DA EMISSÃO: 27/09/2021 - HORA DA EMISSÃO: 11:15:40

- 1 SE RESULTADO LÍQUIDO DA TRANSFERÊNCIA (7) > 0 = ACRÉSCIMO RESULTANTE DAS TRANSFERÊNCIAS DO FUNDEB, SE RESULTADO LÍQUIDO DA TRANSFERÊNCIA (7) < 0 = DECRÉSCIMO RESULTANTE DAS TRANSFERÊNCIAS DO FUNDEB
- 2 Limites mínimos anuais a serem cumpridos no encerramento do exercício.
- 3 Art. 25, parágrafo 3º, Lei 14.113/2020: Até 10% (dez por cento) dos recursos recebidos à conta dos Fundos, inclusive relativos à complementação da União, nos termos do parágrafo 2º do art. 16 desta Lei, poderão ser utilizados no primeiro quadrimestre do exercício imediatamente subsequente, mediante abertura de crédito adicional.
- 4 Os valores referentes à parcela dos Restos a Pagar inscritos sem disponibilidade financeira vinculada à educação deverão ser informados somente no RREO do último bimestre do exercício.
- 5 Nos cinco primeiros bimestres do exercício o acompanhamento será feito com base na despesa liquidada. No último bimestre do exercício, o valor deverá corresponder ao total da despesa empenhada.
- 6 As linhas representam áreas de atuação e não correspondem exatamente às subfunções da Função Educação. As despesas classificadas nas demais subfunções típicas e nas subfunções atípicas deverão ser rateadas para essas áreas de atuação.
- 7 Valor inscrito em RPNP sem disponibilidade de caixa, que não deve ser considerado na apuração dos indicadores e limites
- 8 Controle da execução de restos a pagar considerados no cumprimento do limite mínimo dos exercícios anteriores.


Ceará
Governo Municipal de Alto Santo
Consolidado

RELATÓRIO RESUMIDO DA EXECUÇÃO ORÇAMENTÁRIA
DEMONSTR. DAS RECEITAS E DESPESAS
COM MANUTENÇÃO E DESENV. DO ENSINO - MDE
ORÇAMENTOS FISCAL E DA SEGURIDADE SOCIAL
4º bimestre de 2021 (Julho a Agosto)

Pag.: 0010



JOSÉ JOENI HOLANDA DE ARAUJO
PREFEITO MUNICIPAL



ATAC - ASSESSORIA TÉCNICA ADMINISTRATIVA
CONTADOR



DANIELA BEZERRA LIMA
SECRETÁRIA



FRANCISCA LUANA DIÓGENES OSTERNE
CONTROLADORA

Ceará
Governos Municipal de Alto Santo
Consolidado

RELATÓRIO RESUMIDO DA EXECUÇÃO ORÇAMENTÁRIA
DEMONSTRATIVO DAS RECEITAS E DESPESAS COM
AÇÕES E SERVIÇOS PÚBLICOS DE SAÚDE
ORÇAMENTOS FISCAL E DA SEGURIDADE SOCIAL
4º bimestre de 2021 (Julho a Agosto)

Pag.: 0001

RREO - ANEXO XII (LC 141/2012, art.35)

R\$ 1,00

| RECEITAS RESULTANTES DE IMPOSTOS E TRANSFERÊNCIAS CONSTITUCIONAIS E LEGAIS | PREVISÃO INICIAL | PREVISÃO ATUALIZADA (a) | RECEITAS REALIZADAS | |
|--|----------------------|-------------------------|----------------------|--------------|
| | | | ATÉ O BIMESTRE (b) | % (b/a)x100 |
| RECEITA DE IMPOSTOS (I) | 727.000,00 | 727.000,00 | 511.710,27 | 70,39 |
| Receita Resultante do Imposto Predial e Territorial Urbano - IPTU | 32.500,00 | 32.500,00 | 5.302,36 | 16,31 |
| IPTU | 30.000,00 | 30.000,00 | 2.235,67 | 7,45 |
| Multas, Juros de Mora, Dívidas Ativa e Outros Encargos do IPTU | 2.500,00 | 2.500,00 | 3.066,69 | 122,67 |
| Receita Resultante do Imposto sobre Transmissão Inter Vivos - ITBI | 41.500,00 | 41.500,00 | 19.287,88 | 46,48 |
| ITBI | 40.000,00 | 40.000,00 | 19.287,88 | 48,22 |
| Multas, Juros de Mora, Dívida Ativa e Outros Encargos do ITBI | 1.500,00 | 1.500,00 | 0,00 | 0,00 |
| Receita Resultante do Imposto sobre Serviços de Qualquer Natureza - ISS | 353.000,00 | 353.000,00 | 292.242,12 | 82,79 |
| ISS | 350.000,00 | 350.000,00 | 256.895,49 | 73,40 |
| Multas, Juros de Mora, Dívida Ativa e Outros Encargos do ISS | 3.000,00 | 3.000,00 | 35.346,63 | 178,22 |
| Receita Resultante do Imposto de Renda e Provento de Qualquer Natureza Retido na Fonte - IRRF | 300.000,00 | 300.000,00 | 194.877,91 | 64,96 |
| RECEITAS DE TRANSFERÊNCIAS CONSTITUCIONAIS E LEGAIS (II) | 25.260.000,00 | 25.260.000,00 | 21.011.636,20 | 83,18 |
| Cota Parte FPM | 20.000.000,00 | 20.000.000,00 | 15.366.451,85 | 76,83 |
| Cota Parte ITR | 20.000,00 | 20.000,00 | 4.224,31 | 21,12 |
| Cota Parte IPVA | 400.000,00 | 400.000,00 | 375.198,96 | 93,80 |
| Cota Parte ICMS | 4.800.000,00 | 4.800.000,00 | 5.223.825,47 | 108,83 |
| Cota Parte IPI - Exportação | 30.000,00 | 30.000,00 | 23.120,09 | 77,07 |
| Compensações Financeiras Provenientes de Impostos e Transferências Constitucionais | 10.000,00 | 10.000,00 | 18.815,52 | 188,16 |
| Desoneração ICMS LC 87/1996 | 10.000,00 | 10.000,00 | 18.815,52 | 188,16 |
| Outras | 0,00 | 0,00 | 0,00 | 0,00 |
| TOTAL DAS RECEITAS RESULTANTES DE IMPOSTOS E TRANSFERÊNCIAS CONSTITUCIONAIS E LEGAIS (III) = I+II | 25.987.000,00 | 25.987.000,00 | 21.523.346,47 | 82,82 |

| DESPESAS COM AÇÕES E SERVIÇOS PÚBLICOS DE SAÚDE (ASPS) POR SUBFUNÇÕES E CATEGORIA ECONÔMICA | DOTAÇÃO INICIAL | DOTAÇÃO ATUALIZADA (c) | DESPESAS EMPENHADAS | | DESPESAS LIQUIDADAS | | DESPESAS PAGAS | |
|--|-----------------|------------------------|---------------------|-------------|---------------------|-------------|--------------------|-------------|
| | | | ATÉ O BIMESTRE (d) | % (d/c)x100 | ATÉ O BIMESTRE (e) | % (e/c)x100 | ATÉ O BIMESTRE (f) | % (f/c)x100 |
| | | | | | | | | |







NOSSO MUNICÍPIO EM BOAS MÃOS
PREFEITURA MUNICIPAL DE ALTO SANTO

Ceará
Governo Municipal de Alto Santo
Consolidado

RELATÓRIO RESUMIDO DA EXECUÇÃO ORÇAMENTÁRIA
DEMONSTRATIVO DAS RECEITAS E DESPESAS COM
AÇÕES E SERVIÇOS PÚBLICOS DE SAÚDE
ORÇAMENTOS FISCAL E DA SEGURIDADE SOCIAL
4º bimestre de 2021 (Julho a Agosto)

Pag.: -0002

| | | | | | | | | |
|---|--------------|--------------|--------------|-------|--------------|-------|--------------|-------|
| ATENÇÃO BÁSICA (IV) | 533.000,00 | 583.711,82 | 397.609,08 | 68,12 | 107.273,00 | 18,38 | 105.723,00 | 18,11 |
| Despesas Correntes | 485.000,00 | 218.249,82 | 40.963,98 | 18,77 | 34.508,98 | 15,81 | 32.958,98 | 15,10 |
| Despesas de Capital | 48.000,00 | 365.462,00 | 356.645,10 | 97,59 | 72.764,02 | 19,91 | 72.764,02 | 19,91 |
| ASSISTÊNCIA HOSPITALAR E AMBULATORIAL (V) | 586.000,00 | 1.797.679,95 | 1.660.573,97 | 92,37 | 926.323,01 | 51,53 | 855.431,14 | 47,59 |
| Despesas Correntes | 383.000,00 | 1.445.214,10 | 1.329.125,70 | 91,97 | 836.616,30 | 57,89 | 765.724,43 | 52,98 |
| Despesas de Capital | 203.000,00 | 352.465,85 | 331.448,27 | 94,04 | 89.706,71 | 25,45 | 89.706,71 | 25,45 |
| SUORTE PROFILÁTICO E TERAPÊUTICO (VI) | 194.000,00 | 90.170,00 | 83.316,00 | 92,40 | 72.901,50 | 80,85 | 72.901,50 | 80,85 |
| Despesas Correntes | 171.000,00 | 90.120,00 | 83.316,00 | 92,45 | 72.901,50 | 80,89 | 72.901,50 | 80,89 |
| Despesas de Capital | 23.000,00 | 50,00 | 0,00 | 0,00 | 0,00 | 0,00 | 0,00 | 0,00 |
| VIGILÂNCIA SANITÁRIA (VII) | 0,00 | 0,00 | 0,00 | 0,00 | 0,00 | 0,00 | 0,00 | 0,00 |
| Despesas Correntes | 0,00 | 0,00 | 0,00 | 0,00 | 0,00 | 0,00 | 0,00 | 0,00 |
| Despesas de Capital | 0,00 | 0,00 | 0,00 | 0,00 | 0,00 | 0,00 | 0,00 | 0,00 |
| VIGILÂNCIA EPIDEMIOLÓGICA (VIII) | 97.000,00 | 22.200,00 | 17.922,03 | 80,73 | 8.799,48 | 39,64 | 8.126,54 | 36,61 |
| Despesas Correntes | 74.000,00 | 22.150,00 | 17.922,03 | 80,91 | 8.799,48 | 39,73 | 8.126,54 | 36,69 |
| Despesas de Capital | 23.000,00 | 50,00 | 0,00 | 0,00 | 0,00 | 0,00 | 0,00 | 0,00 |
| ALIMENTAÇÃO E NUTRIÇÃO (IX) | 0,00 | 0,00 | 0,00 | 0,00 | 0,00 | 0,00 | 0,00 | 0,00 |
| Despesas Correntes | 0,00 | 0,00 | 0,00 | 0,00 | 0,00 | 0,00 | 0,00 | 0,00 |
| Despesas de Capital | 0,00 | 0,00 | 0,00 | 0,00 | 0,00 | 0,00 | 0,00 | 0,00 |
| OUTRAS SUBFUNÇÕES (X) | 2.791.550,00 | 3.877.042,00 | 3.548.848,77 | 91,53 | 2.466.955,95 | 63,63 | 2.423.356,88 | 62,51 |
| Despesas Correntes | 2.769.550,00 | 3.865.112,00 | 3.540.852,77 | 91,61 | 2.458.959,95 | 63,62 | 2.416.471,88 | 62,52 |
| Despesas de Capital | 22.000,00 | 11.930,00 | 7.996,00 | 67,02 | 7.996,00 | 67,02 | 6.885,00 | 57,71 |

TOTAL (XI)=(IV+V+VI+VII+VIII+IX+X) | 4.201.550,00 | 6.370.803,77 | 5.708.269,85 | 89,60 | 3.582.252,94 | 56,23 | 3.465.539,06 | 54,40 |

| APURAÇÃO DO CUMPRIMENTO DO LIMITE MÍNIMO PARA APLICAÇÃO EM ASPS | DESPESAS EMPENHADAS (d) | DESPESAS LIQUIDADAS (e) | DESPESAS PAGAS (f) |
|---|-------------------------|-------------------------|--------------------|
| Total das Despesas com ASPS (XII)=(XI) | 5.708.269,85 | 3.582.252,94 | 3.465.539,06 |
| {-} Restos a Pagar Não Processados inscritos indevidamente no exercício sem Disponibilidade Financeira (XIII) | 0,00 | 0,00 | 0,00 |
| {-} Despesas Custeadas com Recursos Vinculados à Parcela do Percentual Mínimo que não foi Aplicada em ASPS em Exercícios Anteriores (XIV) | 0,00 | 0,00 | 0,00 |
| {-} Despesas Custeadas com Disponibilidade de Caixa Vinculada aos Restos a Pagar Cancelados (XV) | 0,00 | 0,00 | 0,00 |

(=) VALOR APLICADO EM ASPS (XVI) = (XII - XIII - XIV - XV)

| 5.708.269,85 | 3.582.252,94 | 3.465.539,06 |

Ceará
Governo Municipal de Alto Santo
Consolidado


RELATÓRIO RESUMIDO DA EXECUÇÃO ORÇAMENTÁRIA
DEMONSTRATIVO DAS RECEITAS E DESPESAS COM
AÇÕES E SERVIÇOS PÚBLICOS DE SAÚDE
ORÇAMENTOS FISCAL E DA SEGURIDADE SOCIAL
4º bimestre de 2021 (Julho a Agosto)

Pag.: 0003

| | |
|---|--------------|
| Despesa Mínima a ser Aplicada em ASPS (XVII) = (III) x 15% (LC 141/2012) | 3.228.501,97 |
| Despesa Mínima a ser Aplicada em ASPS (XVII) = (III) x 0,00% (Lei Orgânica Municipal) | 0,00 |
| Diferença entre o Valor Aplicado e a Despesa Mínima a ser Aplicada (XVIII) = (XVI (d ou e) - XVII)1 | 353.750,97 |
| Limite não Cumprido (XIX) = (XVIII) (Quando valor for inferior a zero) | 0,00 |
| PPERCENTUAL DA RECEITA DE IMPOSTOS E TRANSFERÊNCIAS CONSTITUCIONAIS E LEGAIS APLICADO EM ASPS(XVI / III)*100 (mínimo de 15% conforme LC nº 141/2012 ou % da Lei Orgânica Municipal) | 16,64 |

| CONTROLE DO VALOR REFERENTE AO PERCENTUAL MÍNIMO NÃO CUMPRIDO EM EXERCÍCIOS ANTERIORES PARA FINS DE APLICAÇÃO DOS RECURSOS VINCULADOS CONFORME ARTIGOS 25 E 26 DA LC 141/2012 | LIMITE NÃO CUMPRIDO | | | |
|--|----------------------|---|----------------|-----------|
| | SALDO INICIAL (h) | Despesas Custeadas no Exercício de Referência | | |
| | | Empenhadas (i) | Liquidadas (j) | Pagas (k) |
| Diferença de limite não cumprido em 2021 | 0,00 | 0,00 | 0,00 | 0,00 |
| Diferença de limite não cumprido em 2020 | 0,00 | 0,00 | 0,00 | 0,00 |
| Diferença de limite não cumprido em Exercícios Anteriores | 0,00 | 0,00 | 0,00 | 0,00 |
| TOTAL DA DIFERENÇA DE LIMITE NÃO CUMPRIDO EM EXERCÍCIOS ANTERIORES (XX) | 0,00 | 0,00 | 0,00 | 0,00 |

| EXECUÇÃO DE RESTOS A PAGAR | | | | | | | | | | |
|-------------------------------|--------------------------------------|---|---|---------------------------------------|---|--|-----------------------|-------------------------|--|--|
| EXERCÍCIO DO EMPENHO | Valor Mínimo p/aplicação em ASPS (m) | Valor aplicado em ASPS no exercício (n) | Valor aplicado além do limite mínimo (o)=(n-m) se < 0 então (o) = 0 | Total inscrito em RP no exercício (p) | RPNP Inscritos Indevidamente no exercício sem Disponibilidade Financeira(q)=(XIIId) | Valor inscrito em RP considerado no limite (r)=(p-(o+q)) se<0, (r)=0 | Total de RP pagos (s) | Total de RP a pagar (t) | Total de RP cancelados ou prescritos (u) | Diferença entre valor aplicado além do limite e o total de RP cancelados (v)=((o+q)-u) |
| Empenhos de 2021 (regra nova) | 0,00 | 0,00 | 0,00 | 0,00 | 0,00 | 0,00 | 0,00 | 0,00 | 0,00 | 0,00 |
| Empenhos de 2020 (regra nova) | 0,00 | 0,00 | 0,00 | 0,00 | 0,00 | 0,00 | 0,00 | 0,00 | 0,00 | 0,00 |
| Empenhos de 2019 | 0,00 | 0,00 | 0,00 | 0,00 | 0,00 | 0,00 | 0,00 | 0,00 | 0,00 | 0,00 |





NOSSO MUNICÍPIO EM BOAS MÃOS
PREFEITURA MUNICIPAL DE ALTO SANTO

Ceará
Governo Municipal de Alto Santo
Consolidado

RELATÓRIO RESUMIDO DA EXECUÇÃO ORÇAMENTÁRIA
DEMONSTRATIVO DAS RECEITAS E DESPESAS COM
AÇÕES E SERVIÇOS PÚBLICOS DE SAÚDE
ORÇAMENTOS FISCAL E DA SEGURIDADE SOCIAL
4º bimestre de 2021 (Julho a Agosto)

Pag.: 0004

| | | | | | | | | | | | |
|--|------|------|------|------|------|------|------|------|------|------|------|
| Empenhos de 2018 | 0,00 | 0,00 | 0,00 | 0,00 | 0,00 | 0,00 | 0,00 | 0,00 | 0,00 | 0,00 | 0,00 |
| Empenhos de 2017 e anteriores | 0,00 | 0,00 | 0,00 | 0,00 | 0,00 | 0,00 | 0,00 | 0,00 | 0,00 | 0,00 | 0,00 |
| TOTAL DOS RESTOS A PAGAR CANCELADOS OU PRESCRITOS ATÉ O FINAL DO EXERCÍCIO ATUAL QUE AFETARAM O CUMPRIMENTO DO LIMITE (XXI) | | | | | | | | | | 0,00 | |
| TOTAL DOS RESTOS A PAGAR CANCELADOS OU PRESCRITOS ATÉ O FINAL DO EXERCÍCIO ANTERIOR QUE AFETARAM O CUMPRIMENTO DO LIMITE (XXII) | | | | | | | | | | 0,00 | |
| TOTAL DOS RESTOS A PAGAR CANCELADOS OU PRESCRITOS NO EXERCÍCIO ATUAL QUE AFETARAM O CUMPRIMENTO DO LIMITE (XXIII) = (XXI - XXII) | | | | | | | | | | 0,00 | |

Ceará
Governo Municipal de Alto Santo
Consolidado

RELATÓRIO RESUMIDO DA EXECUÇÃO ORÇAMENTÁRIA
DEMONSTRATIVO DAS RECEITAS E DESPESAS COM
AÇÕES E SERVIÇOS PÚBLICOS DE SAÚDE
ORÇAMENTOS FISCAL E DA SEGURIDADE SOCIAL
4º bimestre de 2021 (Julho a Agosto)

Pag.: 0005

| CONTROLE DE RESTOS A PAGAR CANCELADOS OU PRESCRITOS CONSIDERADOS PARA FINS DE APLICAÇÃO DA DISPONIBILIDADE DE CAIXA CONFORME ARTIGO 24 Parágrafo 1º e 2º DA LC 141/2012 | LIMITE NÃO CUMPRIDO | | | |
|--|----------------------|---|----------------|-----------|
| | SALDO INICIAL (w) | Despesas Custeadas no Exercício de Referência | | |
| | | Empenhadas (x) | Liquidadas (y) | Pagas (z) |
| Restos a pagar cancelados ou prescritos em 2021 a serem compensados (XXIV) | 0,00 | 0,00 | 0,00 | 0,00 |
| Restos a pagar cancelados ou prescritos em 2020 a serem compensados (XXV) | 0,00 | 0,00 | 0,00 | 0,00 |
| Restos a pagar cancelados ou prescritos em exercícios anteriores a serem compensados (XXVI) | 0,00 | 0,00 | 0,00 | 0,00 |
| TOTAL DE RESTOS A PAGAR CANCELADOS OU PRESCRITOS A COMPENSAR (XXVII) | 0,00 | 0,00 | 0,00 | 0,00 |

| RECEITAS ADICIONAIS PARA O FINANCIAMENTO DA SAÚDE NÃO COMPUTADAS NO CÁLCULO DO MÍNIMO | PREVISÃO INICIAL | PREVISÃO ATUALIZADA (c) | RECEITAS REALIZADAS | |
|---|---------------------|-------------------------------|-----------------------|----------------|
| | | | ATÉ O BIMESTRE (d) | % (d/c)*100 |
| RECEITAS DE TRANSFERÊNCIAS PARA A SAÚDE (XXVIII) | 7.850.000,00 | 7.850.000,00 | 4.838.405,15 | 61,64 |
| Provenientes da União | 7.800.000,00 | 7.800.000,00 | 4.838.405,15 | 62,03 |
| Provenientes do Estado | 50.000,00 | 50.000,00 | 0,00 | 0,00 |
| Provenientes de Outros Municípios | 0,00 | 0,00 | 0,00 | 0,00 |
| RECEITAS DE OPERAÇÕES DE CRÉDITO INTERNAS E EXTERNAS VINCULADAS À SAÚDE (XXIX) | 0,00 | 0,00 | 0,00 | 0,00 |
| OUTRAS RECEITAS (XXX) | 255.500,00 | 255.500,00 | 67.786,05 | 26,53 |
| TOTAL DE RECEITAS ADICIONAIS PARA FINANCIAMENTO DA SAÚDE (XXXI)=(XXVIII+XXIX+XXX) | 8.105.500,00 | 8.105.500,00 | 4.906.191,20 | 60,53 |

| DESPESAS COM SAÚDE POR SUBFUNÇÕES E CATEGORIA ECONÔMICA NÃO COMPUTADAS NO CÁLCULO DO MÍNIMO | DOTAÇÃO INICIAL | DOTAÇÃO ATUALIZADA (c) | DESPESAS EMPENHADAS | | DESPESAS LIQUIDADAS | | DESPESAS PAGAS | |
|--|--------------------|------------------------------|-----------------------|----------------|-----------------------|----------------|-----------------------|----------------|
| | | | ATÉ O BIMESTRE (d) | % (d/c)x100 | ATÉ O BIMESTRE (e) | % (e/c)x100 | ATÉ O BIMESTRE (f) | % (f/c)x100 |
| ATENÇÃO BÁSICA (XXXII) | 3.175.500,00 | 3.524.905,00 | 3.243.945,89 | 92,03 | 2.145.854,37 | 60,88 | 2.099.443,41 | 59,56 |
| Despesas Correntes | 2.145.500,00 | 3.442.354,00 | 3.161.432,89 | 91,84 | 2.097.832,97 | 60,94 | 2.055.949,41 | 59,73 |
| Despesas de Capital | 1.030.000,00 | 82.551,00 | 82.513,00 | 99,95 | 48.021,40 | 58,17 | 43.494,00 | 52,69 |

Handwritten signature

Handwritten signature

Ceará
Governo Municipal de Alto Santo
Consolidado


RELATÓRIO RESUMIDO DA EXECUÇÃO ORÇAMENTÁRIA
DEMONSTRATIVO DAS RECEITAS E DESPESAS COM
AÇÕES E SERVIÇOS PÚBLICOS DE SAÚDE
ORÇAMENTOS FISCAL E DA SEGURIDADE SOCIAL
4º bimestre de 2021 (Julho a Agosto)

Pag.: 0006

| | | | | | | | | |
|--|---------------------|---------------------|---------------------|--------------|---------------------|--------------|---------------------|--------------|
| ASSISTÊNCIA HOSPITALAR E AMBULATORIAL (XXXIII) | 4.153.000,00 | 3.837.830,90 | 3.331.532,63 | 86,81 | 2.532.949,99 | 66,00 | 2.457.940,83 | 64,05 |
| Despesas Correntes | 3.422.000,00 | 3.643.725,90 | 3.138.862,86 | 86,14 | 2.441.721,07 | 67,01 | 2.367.761,91 | 64,98 |
| Despesas de Capital | 731.000,00 | 194.105,00 | 192.669,77 | 99,26 | 91.228,92 | 47,00 | 90.178,92 | 46,46 |
| SUORTE PROFILÁTICO E TERAPÊUTICO (XXXIV) | 73.000,00 | 55.120,00 | 50.000,00 | 90,71 | 31.800,00 | 57,69 | 31.800,00 | 57,69 |
| Despesas Correntes | 33.000,00 | 55.100,00 | 50.000,00 | 90,74 | 31.800,00 | 57,71 | 31.800,00 | 57,71 |
| Despesas de Capital | 40.000,00 | 20,00 | 0,00 | 0,00 | 0,00 | 0,00 | 0,00 | 0,00 |
| VIGILÂNCIA SANITÁRIA (XXXV) | 0,00 | 0,00 | 0,00 | 0,00 | 0,00 | 0,00 | 0,00 | 0,00 |
| Despesas Correntes | 0,00 | 0,00 | 0,00 | 0,00 | 0,00 | 0,00 | 0,00 | 0,00 |
| Despesas de Capital | 0,00 | 0,00 | 0,00 | 0,00 | 0,00 | 0,00 | 0,00 | 0,00 |
| VIGILÂNCIA EPIDEMIOLÓGICA (XXXVI) | 621.000,00 | 654.260,00 | 550.429,70 | 84,13 | 381.339,90 | 58,29 | 306.753,29 | 46,89 |
| Despesas Correntes | 561.000,00 | 578.976,00 | 475.843,14 | 82,19 | 306.753,34 | 52,98 | 306.753,29 | 52,98 |
| Despesas de Capital | 60.000,00 | 75.284,00 | 74.586,56 | 99,07 | 74.586,56 | 99,07 | 0,00 | 0,00 |
| ALIMENTAÇÃO E NUTRIÇÃO (XXXVII) | 0,00 | 0,00 | 0,00 | 0,00 | 0,00 | 0,00 | 0,00 | 0,00 |
| Despesas Correntes | 0,00 | 0,00 | 0,00 | 0,00 | 0,00 | 0,00 | 0,00 | 0,00 |
| Despesas de Capital | 0,00 | 0,00 | 0,00 | 0,00 | 0,00 | 0,00 | 0,00 | 0,00 |
| OUTRAS SUBFUNÇÕES (XXXVIII) | 50.500,00 | 1.010,00 | 0,00 | 0,00 | 0,00 | 0,00 | 0,00 | 0,00 |
| Despesas Correntes | 50.500,00 | 1.010,00 | 0,00 | 0,00 | 0,00 | 0,00 | 0,00 | 0,00 |
| Despesas de Capital | 0,00 | 0,00 | 0,00 | 0,00 | 0,00 | 0,00 | 0,00 | 0,00 |
| TOTAL DAS DESPESAS NÃO COMPUTADAS NO CÁLCULO DO MÍNIMO (XXXIX)=(XXXII+XXXIII+XXXIV+XXXV+XXXVI+XXXVII+XXXVIII) | 8.073.000,00 | 8.073.125,90 | 7.175.908,22 | 88,89 | 5.091.944,26 | 63,07 | 4.895.937,53 | 60,64 |

| DESPESAS TOTAIS COM SAÚDE EXECUTADAS COM RECURSOS PRÓPRIOS E COM RECURSOS TRANSFERIDOS DE OUTROS ENTES | DOTAÇÃO INICIAL | DOTAÇÃO ATUALIZADA (c) | DESPESAS EMPENHADAS | | DESPESAS LIQUIDADAS | | DESPESAS PAGAS | |
|---|--------------------|------------------------------|-----------------------|----------------|-----------------------|----------------|-----------------------|----------------|
| | | | ATÉ O BIMESTRE (d) | % (d/c)x100 | ATÉ O BIMESTRE (e) | % (e/c)x100 | ATÉ O BIMESTRE (f) | % (f/c)x100 |
| ATENÇÃO BÁSICA (XL)=(IV + XXXII) | 3.708.500,00 | 4.108.616,82 | 3.641.554,97 | 88,63 | 2.253.127,37 | 54,84 | 2.205.166,41 | 53,67 |
| ASSISTÊNCIA HOSPITALAR E AMBULATORIAL (XLI)=(V + XXXIII) | 4.739.000,00 | 5.635.510,85 | 4.992.106,60 | 88,58 | 3.459.273,00 | 61,38 | 3.313.371,97 | 58,79 |
| SUORTE PROFILÁTICO E TERAPÊUTICO (XLII)=(VI + XXXIV) | 267.000,00 | 145.290,00 | 133.316,00 | 91,76 | 104.701,50 | 72,06 | 104.701,50 | 72,06 |
| VIGILÂNCIA SANITÁRIA (XLIII)=(VII + XXXV) | 0,00 | 0,00 | 0,00 | 0,00 | 0,00 | 0,00 | 0,00 | 0,00 |
| VIGILÂNCIA EPIDEMIOLÓGICA (XLIV)=(VIII + XXXVI) | 718.000,00 | 676.460,00 | 568.351,73 | 84,02 | 390.139,38 | 57,67 | 314.879,83 | 46,55 |
| ALIMENTAÇÃO E NUTRIÇÃO (XLV)=(XIX + XXXVII) | 0,00 | 0,00 | 0,00 | 0,00 | 0,00 | 0,00 | 0,00 | 0,00 |
| OUTRAS SUBFUNÇÕES (XLVI)=(X + XXXVIII) | 2.842.050,00 | 3.878.052,00 | 3.548.848,77 | 91,51 | 2.466.955,95 | 63,61 | 2.423.356,88 | 62,49 |







NOSSO MUNICÍPIO EM BOAS MÃOS
PREFEITURA MUNICIPAL DE ALTO SANTO

Ceará
Governo Municipal de Alto Santo
Consolidado

RELATÓRIO RESUMIDO DA EXECUÇÃO ORÇAMENTÁRIA
DEMONSTRATIVO DAS RECEITAS E DESPESAS COM
AÇÕES E SERVIÇOS PÚBLICOS DE SAÚDE
ORÇAMENTOS FISCAL E DA SEGURIDADE SOCIAL
4º bimestre de 2021 (Julho a Agosto)

Pag.: 0007

| | | | | | | | | | | | | | | | | | |
|---|--|---------------|--|---------------|--|---------------|--|-------|--|--------------|--|-------|--|--------------|--|-------|--|
| TOTAL DAS DESPESAS COM SAÚDE (XLVII)=(XI + XXXIX) | | 12.274.550,00 | | 14.443.929,67 | | 12.884.178,07 | | 89,20 | | 8.674.197,20 | | 60,05 | | 8.361.476,59 | | 57,89 | |
| (-) Despesas executadas com recursos provenientes das transferências de recursos de outros entes(3) | | 8.073.000,00 | | 8.073.125,90 | | 7.175.908,22 | | 88,89 | | 5.091.944,26 | | 63,07 | | 4.895.937,53 | | 60,64 | |
| TOTAL DAS DESPESAS EXECUTADAS COM RECURSOS PRÓPRIOS (XLVIII) | | 4.201.550,00 | | 6.370.803,77 | | 5.708.269,85 | | 89,60 | | 3.582.252,94 | | 56,23 | | 3.465.539,06 | | 54,40 | |

FONTE: SISTEMA: Aspec Informática - UNIDADE RESPONSÁVEL: Prefeitura Municipal de Alto Santo - DATA DA EMISSÃO: 27/09/2021 - HORA DA EMISSÃO: 11:18:06

Notas:

- (1) Nos cinco primeiros bimestres do exercício, o acompanhamento será feito com base na despesa liquidada. No último bimestre do exercício, o valor deverá corresponder ao total da despesa empenhada.
- (2) Até o exercício de 2018, o controle da execução dos restos a pagar considerava apenas os valores dos restos a pagar não processados (regra antiga). A partir do exercício de 2019, o controle da execução dos restos a pagar considera os restos a pagar processados e não processados (regra nova).
- (3) Essas despesas são consideradas executadas pelo ente transferidor.



JOSÉ JOENI HOLANDA DE ARAÚJO
PREFEITO MUNICIPAL



ATAC - ASSESSORIA TÉCNICA ADMINISTRATI
CONTADOR



DANIELA BEZERRA LIMA
SECRETÁRIA



FRANCISCA LUANA DIÓGENES OSTERNE
CONTROLADORA

Ceará
Governo Municipal de Alto Santo
Consolidado

RELATÓRIO RESUMIDO DA EXECUÇÃO ORÇAMENTÁRIA
DEMONSTRATIVO DAS PARCERIAS PÚBLICO-PRIVADAS
ORÇAMENTOS FISCAL E DA SEGURIDADE SOCIAL
4º bimestre de 2021 (Julho a Agosto)

Pag.: 0001

RREO - Anexo 13 (Lei no. 11.079 de 30.12.2004, arts 22,25 e 28)

R\$ 1,00

| IMPACTOS DAS CONTRATAÇÕES DE PPP | SALDO TOTAL EM 31 DE DEZEMBRO DO EXERCÍCIO ANTERIOR | REGISTROS EFETUADOS EM 2021 | |
|--|---|-----------------------------|----------------|
| | | No bimestre | Até o bimestre |
| TOTAL DE ATIVOS | 0,00 | 0,00 | 0,00 |
| Ativos constituídos pela SPE | 0,00 | 0,00 | 0,00 |
| TOTAL DE PASSIVOS | 0,00 | 0,00 | 0,00 |
| Obrigações decorrentes de ativos constituídos pela SPE | 0,00 | 0,00 | 0,00 |
| Provisões de PPP | 0,00 | 0,00 | 0,00 |
| Outros passivos | 0,00 | 0,00 | 0,00 |
| ATOS POTENCIAIS PASSIVOS | 0,00 | 0,00 | 0,00 |
| Obrigações contratuais | 0,00 | 0,00 | 0,00 |
| Riscos não Provisionados | 0,00 | 0,00 | 0,00 |
| Garantias concedidas | 0,00 | 0,00 | 0,00 |
| Outros Passivos Contingentes | 0,00 | 0,00 | 0,00 |

| DESPESAS DE PPP | EXERCÍCIO ANTERIOR | EXERCÍCIO CORRENTE (2021) | <2022> | <2023> | <2024> | <2025> | <2026> | <2027> | <2028> | <2029> | <2030> |
|---|--------------------|---------------------------|--------|--------|--------|--------|--------|--------|--------|--------|--------|
| DO ENTE FEDERADO, EXCETO ESTATAIS NÃO DEPENDENTES (I) = (I.1 + I.2) | 0,00 | 0,00 | | | | | | | | | |
| Contratadas (I.1) | 0,00 | 0,00 | | | | | | | | | |
| A Contratar (I.2) | 0,00 | 0,00 | | | | | | | | | |
| DAS ESTATAIS NÃO-DEPENDENTES (II) = (II.1 + II.2) | 0,00 | 0,00 | | | | | | | | | |
| Contratadas (II.1) | 0,00 | 0,00 | | | | | | | | | |
| A Contratar (II.2) | 0,00 | 0,00 | | | | | | | | | |
| TOTAL DAS DESPESAS DE PPP (III) = (I + II) | 0,00 | 0,00 | | | | | | | | | |
| RECEITA CORRENTE LÍQUIDA (RCL) (IV) | 47.474.116,74 | 50.586.742,07 | | | | | | | | | |





NOSSO MUNICÍPIO EM BOAS MÃOS
PREFEITURA MUNICIPAL DE ALTO SANTO

Ceará
Governo Municipal de Alto Santo
Consolidado

RELATÓRIO RESUMIDO DA EXECUÇÃO ORÇAMENTÁRIA
DEMONSTRATIVO DAS PARCERIAS PÚBLICO-PRIVADAS
ORÇAMENTOS FISCAL E DA SEGURIDADE SOCIAL
4º bimestre de 2021 (Julho a Agosto)

Pag.: 0002

| | | | |
|---|--|------|------|
| TOTAL DAS DESPESAS CONSIDERADAS PARA O LIMITE (I) | | 0,00 | 0,00 |
| TOTAL DAS DESPESAS CONSIDERADAS PARA O LIMITE / RCL (%) (V) = (I / IV) | | 0,00 | 0,00 |

FONTE: SISTEMA: Aspec Informática - UNIDADE RESPONSÁVEL: Prefeitura Municipal de Alto Santo - DATA DA EMISSÃO: 27/09/2021 - HORA DA EMISSÃO: 11:20:29
NOTA:



JOSÉ JOENI HOLANDA DE ARAÚJO
PREFEITO MUNICIPAL



ATAC - ASSESSORIA TÉCNICA ADMINISTRATI
CONTADOR



DANIELA BEZERRA LIMA
SECRETÁRIA



FRANCISCA LUANA DIÓGENES OSTERNE
CONTROLADORA

Ceará
Governo Municipal de Alto Santo
Consolidado

RELATÓRIO RESUMIDO DA EXECUÇÃO ORÇAMENTÁRIA
DEMONSTRATIVO SIMPLIFICADO DO REL. RESUMIDO DA EXECUÇÃO ORÇAMENTÁRIA
ORÇAMENTOS FISCAL E DA SEGURIDADE SOCIAL
4º bimestre de 2021 (Julho a Agosto)

Pag.: 0001

RREO - Anexo 14 (LRF, Art. 48)

R\$ 1,00

| BALANÇO ORÇAMENTÁRIO | Até o Bimestre |
|---|-----------------------|
| RECEITAS | |
| Previsão Inicial | 50.000.000,00 |
| Previsão Atualizada | 50.000.000,00 |
| Receitas Realizadas | 34.998.598,89 |
| Deficit Orçamentário | 0,00 |
| Saldos de Exercícios Anteriores (Utilizados para créditos Adicionais) | 0,00 |
| DESPESAS | |
| Dotação Inicial | 50.000.000,00 |
| Dotação Atualizada | 50.000.000,00 |
| Despesas Empenhadas | 42.470.457,07 |
| Despesas Liquidadas | 29.097.684,19 |
| Despesas Pagas | 28.257.008,31 |
| Superávit Orçamentário | 5.900.914,70 |
| DESPESAS POR FUNÇÃO/SUBFUNÇÃO | Até o Bimestre |
| Despesas Empenhadas | 42.470.457,07 |
| Despesas Liquidadas | 29.097.684,19 |
| RECEITA CORRENTE LÍQUIDA - RCL | Até o Bimestre |
| Receita Corrente Líquida | 50.586.742,07 |
| Receita Corrente Líquida Ajustada para Cálculo dos Limites de Endividamento | 49.936.742,07 |
| Receita Corrente Líquida Ajustada para Cálculo dos Limites da Despesa com Pessoal | 49.936.742,07 |
| RECEITAS E DESPESAS DOS REGIME PRÓPRIO DE PREVIDÊNCIA DOS SERVIDORES | Até o Bimestre |
| Fundo em Capitalização (PLANO PREVIDENCIÁRIO) | |
| Receitas Previdenciárias Realizadas | 198.717,51 |
| Despesas Previdenciárias Empenhadas | 124.250,00 |
| Despesas Previdenciárias Liquidadas | 77.704,32 |






Ceará
Governo Municipal de Alto Santo
Consolidado

RELATÓRIO RESUMIDO DA EXECUÇÃO ORÇAMENTÁRIA
DEMONSTRATIVO SIMPLIFICADO DO REL. RESUMIDO DA EXECUÇÃO ORÇAMENTÁRIA
ORÇAMENTOS FISCAL E DA SEGURIDADE SOCIAL
4º bimestre de 2021 (Julho a Agosto)

Pag.: 0002

| | |
|--|------------|
| Resultado Previdenciário | 121.013,19 |
| Fundo em Repartição (PLANO FINANCEIRO) | |
| Receitas Previdenciárias Realizadas | 0,00 |
| Despesas Previdenciárias Empenhada | 0,00 |
| Despesas Previdenciárias Liquidadas | 0,00 |
| Resultado Previdenciário | 0,00 |

| RESULTADOS PRIMÁRIO E NOMINAL | Meta fixada no Anexo de Metas Fiscais da LDO (a) | Resultado apurado até o bimestre (b) | % em relação (b/a) |
|-------------------------------------|--|--------------------------------------|--------------------|
| Resultado Primário - Acima da linha | 3.600.000,00 | 6.661.086,95 | 185,03 % |
| Resultado Nominal - Acima da linha | -5.000.000,00 | 6.117.391,11 | -122,35 % |

| RESTOS A PAGAR POR PODER E MINISTÉRIO PÚBLICO | Inscrição | Cancelamento Até o Bimestre | Pagamento Até o Bimestre | Saldo a Pagar |
|---|--------------|-----------------------------|--------------------------|---------------|
| RESTOS A PAGAR PROCESSADOS | 9.309.221,28 | 0,00 | 259.410,86 | 9.049.810,42 |
| Poder Executivo | 9.309.221,28 | 0,00 | 259.410,86 | 9.049.810,42 |
| Poder Legislativo | 0,00 | 0,00 | 0,00 | 0,00 |
| Poder Judiciário | 0,00 | 0,00 | 0,00 | 0,00 |
| Ministério Público | 0,00 | 0,00 | 0,00 | 0,00 |
| Defensoria Pública | 0,00 | 0,00 | 0,00 | 0,00 |
| RESTOS A PAGAR NÃO PROCESSADOS | 609.546,49 | 0,00 | 281.548,44 | 327.998,05 |
| Poder Executivo | 499.857,80 | 0,00 | 220.223,64 | 279.634,16 |
| Poder Legislativo | 109.688,69 | 0,00 | 61.324,80 | 48.363,89 |
| Poder Judiciário | 0,00 | 0,00 | 0,00 | 0,00 |
| Ministério Público | 0,00 | 0,00 | 0,00 | 0,00 |






Ceará
Governho Municipal de Alto Santo
Consolidado

RELATÓRIO RESUMIDO DA EXECUÇÃO ORÇAMENTÁRIA
DEMONSTRATIVO SIMPLIFICADO DO REL. RESUMIDO DA EXECUÇÃO ORÇAMENTÁRIA
ORÇAMENTOS FISCAL E DA SEGURIDADE SOCIAL
4º bimestre de 2021 (Julho a Agosto)

Pag.: 0003

| | | | | | | | | |
|--------------------|---|--------------|--|------|--|------------|--|--------------|
| Defensoria Pública | | 0,00 | | 0,00 | | 0,00 | | 0,00 |
| TOTAL | { | 9.918.767,77 | | 0,00 | | 540.959,30 | | 9.377.808,47 |



Ceará
Governo Municipal de Alto Santo
Consolidado

RELATÓRIO RESUMIDO DA EXECUÇÃO ORÇAMENTÁRIA
DEMONSTRATIVO SIMPLIFICADO DO REL. RESUMIDO DA EXECUÇÃO ORÇAMENTÁRIA
ORÇAMENTOS FISCAL E DA SEGURIDADE SOCIAL
4º bimestre de 2021 (Julho a Agosto)


Pag.: 0004

| DESPESAS COM MANUTENÇÃO E DESENVOLVIMENTO DO ENSINO | Valor Apurado Até o Bimestre | Limites Constitucionais Anuais | |
|--|---------------------------------|------------------------------------|------------------------------|
| | | % Mínimo a Aplicar no Exercício | % Aplicado Até o Bimestre |
| Mínimo Anual de <18%/25%> das Receitas de Impostos na Manutenção e Desenvolvimento do Ensino | 3.628.623,95 | 18% / 25% | 16,19 |
| Mínimo Anual de 70% do FUNDEB na Remuneração dos Profissionais da Educação Básica | 4.449.010,64 | 70% | 46,37 |
| Percentual de 50% da Complementação da União ao FUNDEB (VAAT) na Educação Infantil | 0,00 | 50% | 0,00 |
| Mínimo de 15% da Complementação da União ao FUNDEB (VAAT) em Despesa de Capital | 0,00 | 15% | 0,00 |

| RECEITAS DE OPERAÇÕES DE CRÉDITO E DESPESAS DE CAPITAL | Valor Apurado no Exercício | Saldo não realizado |
|--|-------------------------------|------------------------|
| Receitas de Operações de Crédito | | |
| Despesa de Capital Líquida | | |

| PROJEÇÃO ATUARIAL DOS REGIMES DE PREVIDÊNCIA | EXERCÍCIO | 10o. EXERCÍCIO | 20o. EXERCÍCIO | 35o. EXERCÍCIO |
|--|-----------|-------------------|-------------------|-------------------|
| Plano Previdenciário | | | | |
| Receitas Previdenciárias | | | | |
| Despesas Previdenciárias | | | | |
| Resultado Previdenciário | | | | |
| Plano Financeiro | | | | |
| Receitas Previdenciárias | | | | |
| Despesas Previdenciárias | | | | |
| Resultado Previdenciário | | | | |

| Valor Apurado | Saldo

Ceará
 Governo Municipal de Alto Santo
 Consolidado

RELATÓRIO RESUMIDO DA EXECUÇÃO ORÇAMENTÁRIA
 DEMONSTRATIVO SIMPLIFICADO DO REL. RESUMIDO DA EXECUÇÃO ORÇAMENTÁRIA
 ORÇAMENTOS FISCAL E DA SEGURIDADE SOCIAL
 4º bimestre de 2021 (Julho a Agosto)

Pag.: 0005

| RECEITA DA ALIENAÇÃO DE ATIVOS E APLICAÇÃO DOS RECURSOS | no Exercício | a Realizar |
|---|--------------|------------|
| Receitas da Alienação de Ativos | | |
| Aplicação dos Recursos da Alienação de Ativos | | |

| DESPESAS COM AÇÕES E SERVIÇOS PÚBLICOS DE SAÚDE | Valor Apurado Até o Bimestre | Limite Constitucional Anual | |
|---|------------------------------|---------------------------------|---------------------------|
| | | % Mínimo a Aplicar no Exercício | % Aplicado Até o Bimestre |
| Despesas com Ações e Serviços Públicos de Saúde executadas com recursos de impostos | 3.582.252,94 | 15,00 % | 16,64 % |

| DESPESAS DE CARÁTER CONTINUADO DERIVADAS DE PPP | Valor Apurado no Exercício Corrente |
|---|-------------------------------------|
| Total das Despesas Consideradas para o Limite / RCL (%) | |

FONTE: SISTEMA: Aspec Informática - UNIDADE RESPONSÁVEL: Prefeitura Municipal de Alto Santo - DATA DA EMISSÃO: 27/09/2021 - HORA DA EMISSÃO: 11:27:59

Alto

[Handwritten signature]

[Handwritten mark]




NOSSO MUNICÍPIO EM BOAS MÃOS
PREFEITURA MUNICIPAL DE ALTO SANTO

Ceará
Governo Municipal de Alto Santo
Consolidado

RELATÓRIO RESUMIDO DA EXECUÇÃO ORÇAMENTÁRIA
DEMONSTRATIVO SIMPLIFICADO DO REL. RESUMIDO DA EXECUÇÃO ORÇAMENTÁRIA
ORÇAMENTOS FISCAL E DA SEGURIDADE SOCIAL
4º bimestre de 2021 (Julho a Agosto)

Pag.: 0006



JOSÉ JOENI HOLANDA DE ARAUJO
PREFEITO MUNICIPAL



ATAC - ASSESSORIA TÉCNICA ADMINISTRATI
CONTADOR



DANIELA BEZERRA LIMA
SECRETÁRIA



FRANCISCA LUANA DIÓGENES OSTERNE
CONTROLADORA



CÂMARA MUNICIPAL DE ALTO SANTO ESTADO DO CEARÁ
C. N. P.J. 69.727.931/0001 – 92 RUA: JOAQUIM ROGÉRIO CABÓ, Nº. 38 –
TELEFAX: (088) 3429 1260 CEP 62970 – 000 – ALTO SANTO - CEARÁ
EMAIL: cmunicipalaltosanto@hotmail.com

CERTIDÃO

O Presidente da Câmara Municipal de Alto Santo, Estado do Ceará, Vereador Rivardo César Chagas Bezerra, CERTIFICA para fins de prova, junto aos órgãos competentes que em cumprimento ao que dispõe os Art. 52 e 53 da Lei de Responsabilidade Fiscal – LRF – **Relatório de Gestão Fiscal**, apresentar o RREO – Relatório Resumido da Execução Orçamentária de Gestão, referente ao 4º bimestre do ano de 2021, meses de julho, e agosto de 2021, contendo dados com demonstrativos contábeis, que será publicado por afixação no mural desta Casa Legislativa em 27 de setembro de 2021, da Prefeitura Municipal de Alto Santo-Ce.

Gabinete da Presidência da Câmara Municipal de Alto Santo, aos 27 de setembro de 2021.


Rivardo César Chagas Bezerra

Presidente da Câmara Municipal de Alto Santo



**Estado do Ceará
Poder Judiciário
Tribunal de Justiça
Comarca de Alto Santo**

CERTIDÃO

**VLAUDIENOS VIEIRA GURGEL, Supervisor Vara Única
da Comarca de Alto Santo, Estado do Ceará, por nomeação
legal, etc...**

Certifico que, conforme requerido no ofício nº 194/2021 – SECGOV – Prefeitura Municipal de Alto Santo, e em virtude da faculdade que me é conferida por lei, nesta data, disponibilizei no átrio deste Fórum, o RREO – Relatório Resumido da Execução Orçamentária do 4º bimestre do ano de 2021 (julho/agosto), contendo dados demonstrativos contábeis.

O referido é verdade.

Dou fé.

Alto Santo (CE), 30 de setembro de 2021.

VLAUDIENOS VIEIRA GURGEL:0018 5561322

Assinado de forma digital por VLAUDIENOS VIEIRA GURGEL:00185561322
Dados: 2021.09.30 14:32:36 -03'00'

Vlaudienos Vieira Gurgel
Supervisor de Entrância Inicial.
Mat. 6715