

EDITAL DE PUBLICAÇÃO

O Sr. José Joeni Holanda de Araújo, Prefeito Municipal de Alto Santo (CE), em estrita observância ao que determina o art. 37, *caput*, da Constituição Federal, o art. 28, inciso X da Constituição do Estado do Ceará, Lei nº 12.527 de 19 de novembro de 2011 e art. 52 e 53 da Lei de Responsabilidade Fiscal – LRF, **TORNA PUBLICO O RREO– RELATÓRIO RESUMIDO DA EXECUÇÃO ORÇAMENTÁRIA referente ao 5º BIMESTRE DE 2021**, por disposição na sede da Prefeitura Municipal de Alto Santo, Câmara Municipal de Alto Santo, Fórum da Comarca de Alto Santo e demais locais de amplo acesso e pelo site [www.altosanto.ce.gov.br/LRF](http://www.altosanto.ce.gov.br/LRF) E **CONTAS PÚBLICAS** para conhecimento e controle pelos interessados diretos pelo povo em geral, e início dos seus efeitos jurídicos legais. PAÇO DA PREFEITURA MUNICIPAL DE ALTO SANTO, ESTADO DO CEARÁ, AOS 30 DE NOVEMBRO DE 2021.



José Joeni Holanda de Araújo  
Prefeito Municipal de Alto Santo

Ofício nº 191 /2021– SEAFI

Alto Santo (CE), 23 de novembro de 2021

Prezado Senhor,

Vimos pelo presente, em atendimento ao que preceitua os art. 52 e 53 da LRF – Lei de Responsabilidade Fiscal, e art. 8º § 1º da IN 03/2000 apresentar o RREO – Relatório Resumido da Execução Orçamentária do 5º bimestre do ano de 2021, meses de setembro e outubro de 2021, contendo dados com demonstrativos contábeis, para serem publicados nesse Órgão, ao tempo em que solicitamos expedir a Certidão de Publicação deste relatório com data de até 26 de novembro de 2021 para coincidir com as informações enviadas ao Tribunal de Contas do Estado do Ceará – TCE e publicação no site do município.

Atenciosamente



José Joem Holanda de Araújo  
Prefeito Municipal de Alto Santo (CE)

Exmo. Sr.

Dr. Victor de Resende Mota

Mm Juiz da Comarca de Alto Santo

Alto Santo – CE

Ceará  
Governo Municipal de Alto Santo  
Consolidado

RELATÓRIO RESUMIDO DA EXECUÇÃO ORÇAMENTÁRIA  
BALANÇO ORÇAMENTÁRIO  
ORÇAMENTOS FISCAL E DA SEGURIDADE SOCIAL  
5º bimestre de 2021 (Setembro a Outubro)

Pag.: 0001

RREO - ANEXO 1 (LRF, Art 52, inciso I, alínea 'a' e 'b' do inciso II e § 1º.)

R\$ 1,00

RECEITAS ORÇAMENTÁRIAS	PREVISÃO INICIAL	PREVISÃO ATUALIZADA (a)	RECEITAS REALIZADAS				SALDO A REALIZAR (a-c)
			NO BIMESTRE (b)	% b/a	ATÉ O BIMESTRE (c)	% c/a	
RECEITAS (exceto intra-orçamentárias) (I)	49.698.500,00	49.698.500,00	11.036.011,17	22,21	45.962.941,77	92,48	3.735.558,23
RECEITAS CORRENTES	46.516.500,00	46.516.500,00	8.436.011,17	18,14	42.997.078,03	92,43	3.519.421,97
IMPOSTOS, TAXAS E CONTRIBUIÇÕES DE MELHORIA	752.000,00	752.000,00	310.212,53	41,25	852.761,93	113,40	-100.761,93
Impostos	727.000,00	727.000,00	301.943,02	41,53	813.653,29	111,92	-86.653,29
Taxas	25.000,00	25.000,00	8.269,51	33,08	39.108,64	156,43	-14.108,64
Contribuição de melhoria	0,00	0,00	0,00	0,00	0,00	0,00	0,00
CONTRIBUIÇÕES	450.000,00	450.000,00	74.585,13	16,57	420.217,46	93,38	29.782,54
Contribuições sociais	0,00	0,00	0,00	0,00	0,00	0,00	0,00
Contribuições econômicas	0,00	0,00	0,00	0,00	0,00	0,00	0,00
Contribuição para entidades privadas de serviços social e de formação profissional.	0,00	0,00	0,00	0,00	0,00	0,00	0,00
Contribuição para o custeio do serviço de iluminação pública	450.000,00	450.000,00	74.585,13	16,57	420.217,46	93,38	29.782,54
RECEITA PATRIMONIAL	475.500,00	475.500,00	102.283,30	21,51	346.337,93	72,84	129.162,07
Exploração do Patrimônio Imobiliário do Estado	0,00	0,00	0,00	0,00	0,00	0,00	0,00
Valores mobiliários	475.500,00	475.500,00	102.283,30	21,51	346.337,93	72,84	129.162,07
Delegação de Serviços Públicos mediante Concessão, Permissão, Autorização ou Licença.	0,00	0,00	0,00	0,00	0,00	0,00	0,00
Exploração de Recursos Naturais.	0,00	0,00	0,00	0,00	0,00	0,00	0,00
Exploração do Patrimônio Intangível.	0,00	0,00	0,00	0,00	0,00	0,00	0,00
Cessão de Direitos.	0,00	0,00	0,00	0,00	0,00	0,00	0,00
Demais Receitas Patrimoniais.	0,00	0,00	0,00	0,00	0,00	0,00	0,00
RECEITA AGROPECUÁRIA	0,00	0,00	0,00	0,00	0,00	0,00	0,00
RECEITA INDUSTRIAL	0,00	0,00	0,00	0,00	0,00	0,00	0,00
RECEITA DE SERVIÇOS	0,00	0,00	0,00	0,00	0,00	0,00	0,00
Serviços Administrativos e Comerciais Gerais	0,00	0,00	0,00	0,00	0,00	0,00	0,00
Serviços e Atividades Referentes à Navegação e ao Transporte	0,00	0,00	0,00	0,00	0,00	0,00	0,00

43






NOSSO MUNICÍPIO EM BOAS MÃOS  
PREFEITURA MUNICIPAL DE ALTO SANTO

Ceará  
Governo Municipal de Alto Santo  
Consolidado

RELATÓRIO RESUMIDO DA EXECUÇÃO ORÇAMENTÁRIA  
BALANÇO ORÇAMENTÁRIO  
ORÇAMENTOS FISCAL E DA SEGURIDADE SOCIAL  
5º bimestre de 2021 (Setembro a Outubro)

Pag.: 0002

Serviços e Atividades Referentes à Saúde	0,00	0,00	0,00	0,00	0,00	0,00	0,00
Serviços e Atividades Financeiras	0,00	0,00	0,00	0,00	0,00	0,00	0,00
Outros Serviços	0,00	0,00	0,00	0,00	0,00	0,00	0,00
TRANSFERÊNCIAS CORRENTES	44.588.000,00	44.588.000,00	7.903.357,51	17,73	41.267.390,72	92,55	3.320.609,28
Transferências da União e de suas Entidades	31.944.000,00	31.944.000,00	4.954.086,68	15,51	27.178.415,46	85,08	4.765.584,54
Transferências dos Estados e do Distrito Federal e de suas Entidades	4.644.000,00	4.644.000,00	1.291.385,86	27,81	5.814.514,54	125,20	-1.170.514,54
Transferências dos Municípios e de suas Entidades	0,00	0,00	0,00	0,00	0,00	0,00	0,00
Transferências de Instituições Privadas	0,00	0,00	0,00	0,00	0,00	0,00	0,00
Transferências de Outras Instituições Públicas	8.000.000,00	8.000.000,00	1.657.884,97	20,72	8.274.460,72	103,43	-274.460,72
Transferências do Exterior	0,00	0,00	0,00	0,00	0,00	0,00	0,00
Transferências de Pessoas Físicas	0,00	0,00	0,00	0,00	0,00	0,00	0,00
Transferências Provenientes de Depósitos Não Identificados	0,00	0,00	0,00	0,00	0,00	0,00	0,00
OUTRAS RECEITAS CORRENTES	251.000,00	251.000,00	45.572,70	18,16	110.369,99	43,97	140.630,01
Multas Administrativas, Contratuais e Judiciais	11.000,00	11.000,00	0,00	0,00	0,00	0,00	11.000,00
Indenizações, Restituições e Ressarcimentos	130.000,00	130.000,00	44.059,00	33,89	105.084,84	80,83	24.915,16
Bens, Direitos e Valores Incorporados ao Patrimônio Público	0,00	0,00	0,00	0,00	0,00	0,00	0,00
Demais Receitas Correntes	110.000,00	110.000,00	1.513,70	1,38	5.285,15	4,80	104.714,85
RECEITAS DE CAPITAL	3.182.000,00	3.182.000,00	2.600.000,00	81,71	2.965.863,74	93,21	216.136,26
OPERAÇÕES DE CRÉDITO	0,00	0,00	0,00	0,00	0,00	0,00	0,00
Operações de crédito - Mercado Interno	0,00	0,00	0,00	0,00	0,00	0,00	0,00
Operações de crédito - Mercado Externo	0,00	0,00	0,00	0,00	0,00	0,00	0,00
ALIENAÇÃO DE BENS	10.000,00	10.000,00	0,00	0,00	0,00	0,00	10.000,00
Alienação de Bens Móveis	10.000,00	10.000,00	0,00	0,00	0,00	0,00	10.000,00
Alienação de Bens Imóveis	0,00	0,00	0,00	0,00	0,00	0,00	0,00
Alienação de Bens Intangíveis	0,00	0,00	0,00	0,00	0,00	0,00	0,00
AMORTIZAÇÕES DE EMPRÉSTIMOS	0,00	0,00	0,00	0,00	0,00	0,00	0,00
TRANSFERÊNCIAS DE CAPITAL	3.172.000,00	3.172.000,00	2.600.000,00	81,97	2.965.863,74	93,50	206.136,26
Transferências da União e de suas Entidades	2.900.000,00	2.900.000,00	2.600.000,00	89,66	2.600.000,00	89,66	300.000,00
Transferências dos Estados e do Distrito Federal e de suas Entidades	272.000,00	272.000,00	0,00	0,00	365.863,74	134,51	-93.863,74
Transferências dos Municípios e de suas Entidades	0,00	0,00	0,00	0,00	0,00	0,00	0,00
Transferências de Instituições Privadas	0,00	0,00	0,00	0,00	0,00	0,00	0,00

*[Handwritten signature]* *[Handwritten initials]*

*[Handwritten mark]*



NOSSE MUNICÍPIO EM BOAS MÃOS  
PREFEITURA MUNICIPAL DE ALTO SANTO

Ceará  
Governo Municipal de Alto Santo  
Consolidado

RELATÓRIO RESUMIDO DA EXECUÇÃO ORÇAMENTÁRIA  
BALANÇO ORÇAMENTÁRIO  
ORÇAMENTOS FISCAL E DA SEGURIDADE SOCIAL  
5º bimestre de 2021 (Setembro a Outubro)

Pag.: 0003

Transferências de Outras Instituições Públicas	0,00	0,00	0,00	0,00	0,00	0,00	0,00
Transferências do Exterior	0,00	0,00	0,00	0,00	0,00	0,00	0,00
Transferências de Pessoas Físicas	0,00	0,00	0,00	0,00	0,00	0,00	0,00
Transferências Provenientes de Depósitos Não identificados	0,00	0,00	0,00	0,00	0,00	0,00	0,00
OUTRAS RECEITAS DE CAPITAL	0,00	0,00	0,00	0,00	0,00	0,00	0,00
Integralização do Capital Social	0,00	0,00	0,00	0,00	0,00	0,00	0,00
Remuneração das Disponibilidades do Tesouro	0,00	0,00	0,00	0,00	0,00	0,00	0,00
Resgate de Títulos do Tesouro	0,00	0,00	0,00	0,00	0,00	0,00	0,00
Demais Receitas de Capital	0,00	0,00	0,00	0,00	0,00	0,00	0,00
RECEITAS (intra-orçamentárias) (II)	301.500,00	301.500,00	231.762,13	76,87	303.430,42	100,64	-1.930,42
<b>SUBTOTAL DAS RECEITAS (III) = (I + II)</b>	<b>50.000.000,00</b>	<b>50.000.000,00</b>	<b>11.267.773,30</b>	<b>22,54</b>	<b>46.266.372,19</b>	<b>92,53</b>	<b>3.733.627,81</b>
OPERAÇÕES DE CRÉDITO / REFINANCIAMENTO (IV)							
OPERAÇÕES DE CRÉDITO - MERCADO INTERNO							
Mobiliária							
Contratual							
OPERAÇÕES DE CRÉDITO - MERCADO EXTERNO							
Mobiliária							
Contratual							
<b>TOTAL DAS RECEITAS (V) = (III + IV)</b>	<b>50.000.000,00</b>	<b>50.000.000,00</b>	<b>11.267.773,30</b>	<b>22,54</b>	<b>46.266.372,19</b>	<b>92,53</b>	<b>3.733.627,81</b>
DÉFICIT (VI)(1)	-	-	-	-	0,00	-	-
<b>TOTAL COM DÉFICIT (VII) = (V+VI)</b>	<b>50.000.000,00</b>	<b>50.000.000,00</b>	<b>11.267.773,30</b>	<b>22,54</b>	<b>46.266.372,19</b>	<b>92,53</b>	<b>3.733.627,81</b>
SALDOS DE EXERCÍCIOS ANTERIORES	0,00	0,00	-	-	0,00	-	-
Recursos arrecadados em exercícios anteriores - RPPS	0,00	0,00	-	-	-	-	-
Superávit financeiro	-	0,00	-	-	0,00	-	-
	DOTAÇÃO	DOTAÇÃO	DESPESAS EMPENHADAS		DESPESAS LIQUIDADAS		DESPESAS



NOSSO MUNICÍPIO EM BOAS MÃOS  
PREFEITURA MUNICIPAL DE ALTO SANTO

Ceará  
Governo Municipal de Alto Santo  
Consolidado

RELATÓRIO RESUMIDO DA EXECUÇÃO ORÇAMENTÁRIA  
BALANÇO ORÇAMENTÁRIO  
ORÇAMENTOS FISCAL E DA SEGURIDADE SOCIAL  
5º bimestre de 2021 (Setembro a Outubro)

Pag.: 0004

DESPESAS ORÇAMENTÁRIAS	INICIAL (d)	ATUALIZADA (e)	NO		SALDO (g)=(e-f)	ATÉ O		SALDO (i)=(e-h)	PAGAS ATÉ O BIMESTRE (j)
			BIMESTRE	ATÉ O BIMESTRE (f)		BIMESTRE	BIMESTRE (h)		
DESPESAS (exceto intr orçamentárias)(VIII)	49.698.500,00	51.288.811,82	5.232.548,52	47.631.337,30	3.657.474,52	9.469.360,28	38.495.376,18	12.793.435,64	37.689.532,27
DESPESAS CORRENTES	43.084.500,00	45.292.776,57	4.358.971,79	42.334.311,58	2.958.464,99	8.167.735,52	34.468.909,27	10.823.867,30	33.816.673,45
Pessoal e encargos so	23.267.000,00	30.053.604,01	1.889.375,63	28.396.479,90	1.657.124,11	5.093.971,39	23.779.212,80	6.274.391,21	23.775.764,58
Juros e encargos da d	0,00	0,00	0,00	0,00	0,00	0,00	0,00	0,00	0,00
Outras despesas corre	19.817.500,00	15.239.172,56	2.469.596,16	13.937.831,68	1.301.340,88	3.073.764,13	10.689.696,47	4.549.476,09	10.040.908,87
DESPESAS DE CAPITAL	6.354.000,00	5.736.035,25	873.576,73	5.297.025,72	439.009,53	1.301.624,76	4.026.466,91	1.709.568,34	3.872.858,82
Investimentos	5.554.000,00	4.953.438,25	761.580,71	4.592.311,75	361.126,50	1.189.628,74	3.321.752,94	1.631.685,31	3.168.144,85
Amortização de dívida	800.000,00	782.597,00	111.996,02	704.713,97	77.883,03	111.996,02	704.713,97	77.883,03	704.713,97
Reserva de Contingênci	260.000,00	260.000,00	0,00	0,00	260.000,00	0,00	0,00	260.000,00	0,00
DESPESAS (intra- orçamentárias)(IX)	301.500,00	304.398,18	231.762,13	303.430,42	967,76	231.762,13	303.430,42	967,76	303.430,42
SUBTOTAL DAS DESPESAS(X)=(VIII+IX)	50.000.000,00	51.593.210,00	5.464.310,65	47.934.767,72	3.658.442,28	9.701.122,41	38.798.806,60	12.794.403,40	37.992.962,69
AMORTIZAÇÃO DA DÍVIDA REFINANCIAMENTO (XI)									
AMORT. DA DÍVIDA INT									
Dívida mobiliária									
Dívida contratual									
AMORT. DA DÍVIDA EXT									
Dívida mobiliária									
Dívida contratual									
TOTAL DAS DESPESAS (XII)=(X+XI)	50.000.000,00	51.593.210,00	5.464.310,65	47.934.767,72	3.658.442,28	9.701.122,41	38.798.806,60	12.794.403,40	37.992.962,69
SUPERAVIT (XIII)	-	-	-	-	-	-	7.467.565,59	-	8.273.409,50

*[Handwritten signatures and initials]*



NOSSO MUNICÍPIO EM BOAS MÃOS  
PREFEITURA MUNICIPAL DE ALTO SANTO

Ceará  
Governo Municipal de Alto Santo  
Consolidado

RELATÓRIO RESUMIDO DA EXECUÇÃO ORÇAMENTÁRIA  
BALANÇO ORÇAMENTÁRIO  
ORÇAMENTOS FISCAL E DA SEGURIDADE SOCIAL  
5º bimestre de 2021 (Setembro a Outubro)

Pag.: 0005

TOTAL COM SUPERÁVIT (XIV)=(XII+XIII)	50.000.000,00	51.593.210,00	5.464.310,65	47.934.767,72	3.658.442,28	9.701.122,41	46.266.372,19	12.794.403,40	37.992.962,69
RESERVA DO RPPS	0,00	0,00	0,00	0,00	0,00	0,00	0,00	0,00	0,00

FONTE: SISTEMA: Aspec Informática - UNIDADE RESPONSÁVEL: Prefeitura Municipal de Alto Santo - DATA DA EMISSÃO: 24/11/2021 - HORA DA EMISSÃO: 14:57:49  
(1) O déficit será apurado pela diferença entre a receita realizada e a despesa liquidada nos cinco primeiros bimestres e a despesa empenhada no último bimestre.  
NOTA:

RECEITAS INTRA-ORÇAMENTÁRIAS	PREVISÃO INICIAL	PREVISÃO ATUALIZADA (a)	RECEITAS REALIZADAS				SALDO A REALIZAR (a-c)
			NO BIMESTRE (b)	% b/a	ATÉ O BIMESTRE (c)	% c/a	
RECEITAS (intra-orçamentárias) (II)	301.500,00	301.500,00	231.762,13	76,87	303.430,42	100,64	-1.930,42
RECEITAS CORRENTES	301.500,00	301.500,00	231.762,13	76,87	303.430,42	100,64	-1.930,42
IMPOSTOS, TAXAS E CONTRIBUIÇÕES DE MELHORIA	0,00	0,00	0,00	0,00	0,00	0,00	0,00
Impostos	0,00	0,00	0,00	0,00	0,00	0,00	0,00
Taxas	0,00	0,00	0,00	0,00	0,00	0,00	0,00
Contribuição de melhoria	0,00	0,00	0,00	0,00	0,00	0,00	0,00
CONTRIBUIÇÕES	301.500,00	301.500,00	231.762,13	76,87	303.430,42	100,64	-1.930,42
Contribuições sociais	301.500,00	301.500,00	231.762,13	76,87	303.430,42	100,64	-1.930,42
Contribuições econômicas	0,00	0,00	0,00	0,00	0,00	0,00	0,00
Contribuição para entidades privadas de serviço social e de formação profissional.	0,00	0,00	0,00	0,00	0,00	0,00	0,00
Contribuição para o custeio do serviço de iluminação pública	0,00	0,00	0,00	0,00	0,00	0,00	0,00
RECEITA PATRIMONIAL	0,00	0,00	0,00	0,00	0,00	0,00	0,00
Exploração do Patrimônio Imobiliário do Estado	0,00	0,00	0,00	0,00	0,00	0,00	0,00
Valores mobiliários	0,00	0,00	0,00	0,00	0,00	0,00	0,00
Delegação de Serviços Públicos Mediante Concessão, Permissão, Autorização ou Licença.	0,00	0,00	0,00	0,00	0,00	0,00	0,00
Exploração de Recursos Naturais.	0,00	0,00	0,00	0,00	0,00	0,00	0,00
Exploração do Patrimônio Intangível.	0,00	0,00	0,00	0,00	0,00	0,00	0,00



NOSSO MUNICÍPIO EM BOAS MÃOS  
PREFEITURA MUNICIPAL DE ALTO SANTO

Ceará  
Governo Municipal de Alto Santo  
Consolidado

RELATÓRIO RESUMIDO DA EXECUÇÃO ORÇAMENTÁRIA  
BALANÇO ORÇAMENTÁRIO  
ORÇAMENTOS FISCAL E DA SEGURIDADE SOCIAL  
5º bimestre de 2021 (Setembro a Outubro)

Pag.: 0006

Cessão de Direitos.	0,00	0,00	0,00	0,00	0,00	0,00	0,00
Demais Receitas Patrimoniais.	0,00	0,00	0,00	0,00	0,00	0,00	0,00
RECEITA AGROPECUÁRIA	0,00	0,00	0,00	0,00	0,00	0,00	0,00
RECEITA INDUSTRIAL	0,00	0,00	0,00	0,00	0,00	0,00	0,00
RECEITA DE SERVIÇOS	0,00	0,00	0,00	0,00	0,00	0,00	0,00
Serviços Administrativos e Comerciais Gerais	0,00	0,00	0,00	0,00	0,00	0,00	0,00
Serviços e Atividades Referentes à Navegação e ao Transporte	0,00	0,00	0,00	0,00	0,00	0,00	0,00
Serviços e Atividades Referentes à Saúde	0,00	0,00	0,00	0,00	0,00	0,00	0,00
Serviços e Atividades Financeiras	0,00	0,00	0,00	0,00	0,00	0,00	0,00
Outros Serviços	0,00	0,00	0,00	0,00	0,00	0,00	0,00
TRANSFERÊNCIAS CORRENTES	0,00	0,00	0,00	0,00	0,00	0,00	0,00
Transferências da União e de suas Entidades	0,00	0,00	0,00	0,00	0,00	0,00	0,00
Transferências dos Estados e do Distrito Federal e de suas Entidades	0,00	0,00	0,00	0,00	0,00	0,00	0,00
Transferências dos Municípios e de suas Entidades	0,00	0,00	0,00	0,00	0,00	0,00	0,00
Transferências de Instituições Privadas	0,00	0,00	0,00	0,00	0,00	0,00	0,00
Transferências de Outras Instituições Públicas	0,00	0,00	0,00	0,00	0,00	0,00	0,00
Transferências do Exterior	0,00	0,00	0,00	0,00	0,00	0,00	0,00
Transferências de Pessoas Físicas	0,00	0,00	0,00	0,00	0,00	0,00	0,00
Transferências Provenientes de Depósitos Não Identificados	0,00	0,00	0,00	0,00	0,00	0,00	0,00
OUTRAS RECEITAS CORRENTES	0,00	0,00	0,00	0,00	0,00	0,00	0,00
Multas Administrativas, Contratuais e Judiciais	0,00	0,00	0,00	0,00	0,00	0,00	0,00
Indenizações, Restituições e Ressarcimentos	0,00	0,00	0,00	0,00	0,00	0,00	0,00
Bens, Direitos e Valores Incorporados ao Patrimônio Público	0,00	0,00	0,00	0,00	0,00	0,00	0,00
Demais Receitas Correntes	0,00	0,00	0,00	0,00	0,00	0,00	0,00
RECEITAS DE CAPITAL	0,00	0,00	0,00	0,00	0,00	0,00	0,00
OPERAÇÕES DE CRÉDITO	0,00	0,00	0,00	0,00	0,00	0,00	0,00
Operações de crédito - Mercado Interno	0,00	0,00	0,00	0,00	0,00	0,00	0,00
Operações de crédito - Mercado Externo	0,00	0,00	0,00	0,00	0,00	0,00	0,00
ALIENAÇÃO DE BENS	0,00	0,00	0,00	0,00	0,00	0,00	0,00
Alienação de Bens Móveis	0,00	0,00	0,00	0,00	0,00	0,00	0,00
Alienação de Bens Imóveis	0,00	0,00	0,00	0,00	0,00	0,00	0,00

40





NOSSO MUNICÍPIO EM BOAS MÃOS  
PREFEITURA MUNICIPAL DE ALTO SANTO

Ceará  
Governo Municipal de Alto Santo  
Consolidado

RELATÓRIO RESUMIDO DA EXECUÇÃO ORÇAMENTÁRIA  
BALANÇO ORÇAMENTÁRIO  
ORÇAMENTOS FISCAL E DA SEGURIDADE SOCIAL  
5º bimestre de 2021 (Setembro a Outubro)

Pag.: 0007

Alienação de Bens Intangíveis	0,00	0,00	0,00	0,00	0,00	0,00	0,00
AMORTIZAÇÕES DE EMPRÉSTIMOS	0,00	0,00	0,00	0,00	0,00	0,00	0,00
TRANSFERÊNCIAS DE CAPITAL	0,00	0,00	0,00	0,00	0,00	0,00	0,00
Transferências da União e de suas Entidades	0,00	0,00	0,00	0,00	0,00	0,00	0,00
Transferências dos Estados e do Distrito Federal e de suas Entidades	0,00	0,00	0,00	0,00	0,00	0,00	0,00
Transferências dos Municípios e de suas Entidades	0,00	0,00	0,00	0,00	0,00	0,00	0,00
Transferências de Instituições Privadas	0,00	0,00	0,00	0,00	0,00	0,00	0,00
Transferências de Outras Instituições Públicas	0,00	0,00	0,00	0,00	0,00	0,00	0,00
Transferências do Exterior	0,00	0,00	0,00	0,00	0,00	0,00	0,00
Transferências de Pessoas Físicas	0,00	0,00	0,00	0,00	0,00	0,00	0,00
Transferências Provenientes de Depósitos Não identificados	0,00	0,00	0,00	0,00	0,00	0,00	0,00
OUTRAS RECEITAS DE CAPITAL	0,00	0,00	0,00	0,00	0,00	0,00	0,00
Integralização do Capital Social	0,00	0,00	0,00	0,00	0,00	0,00	0,00
Remuneração das Disponibilidades do Tesouro	0,00	0,00	0,00	0,00	0,00	0,00	0,00
Resgate de Títulos do Tesouro	0,00	0,00	0,00	0,00	0,00	0,00	0,00
Demais Receitas de Capital	0,00	0,00	0,00	0,00	0,00	0,00	0,00



NOSSE MUNICÍPIO EM BOAS MÃOS  
PREFEITURA MUNICIPAL DE ALTO SANTO

Ceará  
Governo Municipal de Alto Santo  
Consolidado

RELATÓRIO RESUMIDO DA EXECUÇÃO ORÇAMENTÁRIA  
BALANÇO ORÇAMENTÁRIO  
ORÇAMENTOS FISCAL E DA SEGURIDADE SOCIAL  
5º bimestre de 2021 (Setembro a Outubro)

Pag.: 0008

DESPESAS INTRA-ORÇAMENTÁRIAS	DOTAÇÃO INICIAL (d)	DOTAÇÃO ATUALIZADA (e)	DESPESAS EMPENHADAS		SALDO (g)=(e-f)	DESPESAS LIQUIDADAS		SALDO (i)=(e-h)	DESPESAS PAGAS ATÉ O BIMESTRE (j)
			NO BIMESTRE	ATÉ O BIMESTRE (f)		NO BIMESTRE	ATÉ O BIMESTRE (h)		
DESPESAS (intra- orçamentárias)(IX)	301.500,00	304.398,18	231.762,13	303.430,42	967,76	231.762,13	303.430,42	967,76	303.430,42
DESPESAS CORRENTES	1.000,00	10,00	0,00	0,00	10,00	0,00	0,00	10,00	0,00
Pessoal e encargos so	1.000,00	10,00	0,00	0,00	10,00	0,00	0,00	10,00	0,00
Juros e encargos da d	0,00	0,00	0,00	0,00	0,00	0,00	0,00	0,00	0,00
Outras despesas corre	0,00	0,00	0,00	0,00	0,00	0,00	0,00	0,00	0,00
DESPESAS DE CAPITAL	300.500,00	304.388,18	231.762,13	303.430,42	957,76	231.762,13	303.430,42	957,76	303.430,42
Amortização de dívida	300.500,00	304.388,18	231.762,13	303.430,42	957,76	231.762,13	303.430,42	957,76	303.430,42

  
JOSÉ JOVENTINO HOLANDA DE ARAUJO  
PREFEITO MUNICIPAL

  
ATAC - ASSESSORIA TÉCNICA ADMINISTRATIVA  
CONTADOR

  
DANIELA BEZERRA LIMA  
SECRETÁRIA

  
FRANCISCA LUANA DIÓGENES OSTERNE  
CONTROLADORA



NOSSO MUNICÍPIO EM BOAS MÃOS  
PREFEITURA MUNICIPAL DE ALTO SANTO

Ceará  
Governo Municipal de Alto Santo  
Consolidado

RELATÓRIO RESUMIDO DA EXECUÇÃO ORÇAMENTÁRIA  
DEMONSTRATIVO DA EXECUÇÃO DAS DESPESAS POR FUNÇÃO/SUBFUNÇÃO  
ORÇAMENTO FISCAL E DA SEGURIDADE SOCIAL  
5º bimestre de 2021 (Setembro a Outubro)

Pag.: 0001

RREO - Anexo 2 (LRF, Art.52, inciso II, alínea 'c')

R\$ 1,00

FUNÇÃO / SUBFUNÇÃO	DOTAÇÃO INICIAL	DOTAÇÃO ATUALIZADA (a)	DESPESAS EMPENHADAS			SALDO (c) = (a-b)	DESPESAS LIQUIDADAS			SALDO (e) = (a-d)
			NO BIMESTRE	ATÉ O BIMESTRE (b)	% (b/total b)		NO BIMESTRE	ATÉ O BIMESTRE (d)	% (d/total d)	
DESPESAS (EXCETO INTRA-ORÇAMENTARIAS) (I)	49.698.500,00	51.288.811,82	5.232.548,52	47.631.337,30	99,37	3.657.474,52	9.469.360,28	38.495.376,18	99,22	12.793.435,64
LEGISLATIVA	1.917.800,00	1.917.800,00	13.000,00	1.557.553,36	3,25	360.246,64	142.930,34	1.197.717,86	3,09	720.082,14
Ação Legislativa	1.917.800,00	1.917.800,00	13.000,00	1.557.553,36	3,25	360.246,64	142.930,34	1.197.717,86	3,09	720.082,14
ADMINISTRAÇÃO	4.032.400,00	3.927.955,00	125.478,40	3.771.279,36	7,87	156.675,64	642.775,00	3.072.456,73	7,92	855.498,27
Administração Geral	4.026.400,00	3.927.940,00	125.478,40	3.771.279,36	7,87	156.660,64	642.775,00	3.072.456,73	7,92	855.483,27
Comunicação Social	6.000,00	15,00	0,00	0,00	0,00	15,00	0,00	0,00	0,00	15,00
ASSISTÊNCIA SOCIAL	3.559.500,00	2.521.354,00	97.438,44	2.247.508,78	4,69	273.845,22	297.737,80	1.652.695,00	4,26	868.659,00
Assistência à Criança e ao Adolescente	177.000,00	191.020,00	1.330,00	175.783,32	0,37	15.236,68	19.762,02	101.536,02	0,26	89.483,98
Assistência Comunitária	1.608.000,00	1.084.059,00	10.880,09	874.399,99	1,82	209.659,01	95.900,07	605.900,08	1,56	478.158,92
Administração Geral	1.774.500,00	1.246.275,00	85.228,35	1.197.325,47	2,50	48.949,53	182.075,71	945.258,90	2,44	301.016,10
PREVIDÊNCIA SOCIAL	700.500,00	224.360,00	12.194,52	179.254,12	0,37	45.105,88	26.757,61	146.821,41	0,38	77.538,59
Administração Geral	700.500,00	224.360,00	12.194,52	179.254,12	0,37	45.105,88	26.757,61	146.821,41	0,38	77.538,59
SAÚDE	12.274.550,00	14.833.304,88	1.173.211,97	14.057.390,04	29,33	775.914,84	2.774.095,66	11.448.292,86	29,51	3.385.012,02
Atenção Básica	3.708.500,00	4.364.116,03	418.173,16	4.059.728,13	8,47	304.387,90	920.329,00	3.173.456,37	8,18	1.190.659,66
Assistência Hospitalar e Especializada	4.739.000,00	5.723.482,85	500.115,17	5.492.221,77	11,46	231.261,08	1.223.313,26	4.682.586,26	12,07	1.040.896,59
Suporte Profilático e Tera	267.000,00	180.468,00	41.658,00	174.974,00	0,37	5.494,00	27.157,50	131.859,00	0,34	48.609,00
Vigilância Epidemiológica	718.000,00	742.545,00	66.245,98	634.597,71	1,32	107.947,29	98.714,18	488.853,56	1,26	253.691,44
Administração Geral	2.842.050,00	3.822.693,00	147.019,66	3.695.868,43	7,71	126.824,57	504.581,72	2.971.537,67	7,66	851.155,33
EDUCAÇÃO	16.472.750,00	14.829.753,94	1.449.968,45	13.746.714,77	28,68	1.083.039,17	2.788.576,68	10.904.040,52	28,10	3.925.713,42
Ensino Fundamental	11.543.000,00	10.253.415,94	1.000.186,10	9.465.259,05	19,75	788.156,89	1.992.289,80	7.625.068,34	19,65	2.628.347,60
Educação Infantil	977.000,00	895.466,00	262.000,00	808.596,37	1,69	86.869,63	178.698,68	615.813,42	1,59	279.652,58
Educação de Jovens e Adultos	141.000,00	220.005,00	65.997,31	159.646,42	0,33	60.358,58	80.384,60	111.617,24	0,29	108.387,76
Administração Geral	3.296.750,00	2.917.338,00	97.664,95	2.822.161,67	5,89	95.176,33	485.216,68	2.325.475,21	5,99	591.862,79
Demais Subfunções	515.000,00	543.529,00	24.120,09	491.051,26	1,02	52.477,74	51.986,92	226.066,31	0,58	317.462,69



NOSSO MUNICÍPIO EM BOAS MÃOS  
PREFEITURA MUNICIPAL DE ALTO SANTO

Ceará  
Governo Municipal de Alto Santo  
Consolidado

RELATÓRIO RESUMIDO DA EXECUÇÃO ORÇAMENTÁRIA  
DEMONSTRATIVO DA EXECUÇÃO DAS DESPESAS POR FUNÇÃO/SUBFUNÇÃO  
ORÇAMENTO FISCAL E DA SEGURIDADE SOCIAL  
5º bimestre de 2021 (Setembro a Outubro)

Pag.: 0002

RREO - Anexo 2 (LRF, Art.52, inciso II, alínea 'c')

R\$ 1,00

FUNÇÃO / SUBFUNÇÃO	DOTAÇÃO INICIAL	DOTAÇÃO ATUALIZADA (a)	DESPESAS EMPENHADAS			SALDO (c) = (a-b)	DESPESAS LIQUIDADAS			SALDO (e) = (a-d)
			NO BIMESTRE	ATÉ O BIMESTRE (b)	% (b/total b)		NO BIMESTRE	ATÉ O BIMESTRE (d)	% (d/total d)	
CULTURA	740.000,00	451.425,00	50.445,00	422.663,06	0,88	28.761,94	82.424,35	333.099,90	0,86	118.325,10
Patrimônio Histórico, Arti	33.000,00	10.040,00	0,00	5.560,00	0,01	4.480,00	0,00	5.560,00	0,01	4.480,00
Difusão Cultural	128.000,00	25.085,00	0,00	23.390,00	0,05	1.695,00	0,00	23.390,00	0,06	1.695,00
Administração Geral	579.000,00	416.300,00	50.445,00	393.713,06	0,82	22.586,94	82.424,35	304.149,90	0,78	112.150,10
DIREITOS DA CIDADANIA	229.000,00	219.195,00	4.800,00	177.926,42	0,37	41.268,58	31.803,20	134.759,53	0,35	84.435,47
Administração Geral	229.000,00	219.195,00	4.800,00	177.926,42	0,37	41.268,58	31.803,20	134.759,53	0,35	84.435,47
URBANISMO	4.850.500,00	7.766.011,00	1.900.715,65	7.394.802,18	15,43	371.208,82	1.984.228,93	5.810.972,83	14,98	1.955.038,17
Infra-Estrutura Urbana	427.000,00	1.056.373,00	31.826,30	1.040.316,81	2,17	16.056,19	31.826,30	551.618,42	1,42	504.754,58
Serviços Urbanos	1.883.500,00	1.598.456,00	233.634,18	1.352.253,29	2,82	246.202,71	509.169,15	1.145.111,46	2,95	453.344,54
Administração Geral	2.540.000,00	5.111.182,00	1.635.255,17	5.002.232,08	10,44	108.949,92	1.443.233,48	4.114.242,95	10,60	996.939,05
HABITAÇÃO	106.000,00	80,00	0,00	0,00	0,00	80,00	0,00	0,00	0,00	80,00
Habitação Rural	53.000,00	40,00	0,00	0,00	0,00	40,00	0,00	0,00	0,00	40,00
Habitação Urbana	53.000,00	40,00	0,00	0,00	0,00	40,00	0,00	0,00	0,00	40,00
SANEAMENTO	940.000,00	791.480,00	142.000,00	752.326,68	1,57	39.153,32	173.407,20	681.287,28	1,76	110.192,72
Saneamento Básico Urbano	574.000,00	505.670,00	142.000,00	479.579,60	1,00	26.090,40	173.407,20	408.540,20	1,05	97.129,80
Demais Subfunções	366.000,00	285.810,00	0,00	272.747,08	0,57	13.062,92	0,00	272.747,08	0,70	13.062,92
AGRICULTURA	797.000,00	487.614,00	42.607,00	406.295,70	0,85	81.318,30	88.960,95	377.268,79	0,97	110.345,21
Promoção da Produção Agrop	60.000,00	30.540,00	0,00	30.345,00	0,06	195,00	0,00	30.345,00	0,08	195,00
Administração Geral	564.000,00	416.968,00	42.607,00	375.050,70	0,78	41.917,30	88.960,95	346.023,79	0,89	70.944,21
Demais Subfunções	173.000,00	40.106,00	0,00	900,00	0,00	39.206,00	0,00	900,00	0,00	39.206,00
COMÉRCIO E SERVIÇOS	119.000,00	86.256,00	4.096,16	80.237,16	0,17	6.018,84	16.096,16	68.237,16	0,18	18.018,84
Administração Geral	119.000,00	86.256,00	4.096,16	80.237,16	0,17	6.018,84	16.096,16	68.237,16	0,18	18.018,84
TRANSPORTE	756.500,00	442.890,00	0,00	442.617,04	0,92	272,96	0,00	442.617,04	1,14	272,96
Transporte Rodoviário	756.500,00	442.890,00	0,00	442.617,04	0,92	272,96	0,00	442.617,04	1,14	272,96
DESPORTO E LAZER	247.000,00	203.851,00	48.348,07	185.945,02	0,39	17.905,98	76.276,59	171.604,36	0,44	32.246,64
Desporto Comunitário	168.000,00	48.430,00	1.340,00	32.744,56	0,07	15.685,44	32.555,95	32.744,56	0,08	15.685,44
Administração Geral	79.000,00	155.421,00	47.008,07	153.200,46	0,32	2.220,54	43.720,64	138.859,80	0,36	16.561,20

AS

*[Handwritten signatures and initials]*



NOSSO MUNICÍPIO EM BOAS MÃOS  
PREFEITURA MUNICIPAL DE ALTO SANTO

Ceará  
Governo Municipal de Alto Santo  
Consolidado

RELATÓRIO RESUMIDO DA EXECUÇÃO ORÇAMENTÁRIA  
DEMONSTRATIVO DA EXECUÇÃO DAS DESPESAS POR FUNÇÃO/SUBFUNÇÃO  
ORÇAMENTO FISCAL E DA SEGURIDADE SOCIAL  
5º bimestre de 2021 (Setembro a Outubro)

Pag.: 0003

RREO - Anexo 2 (LRF, Art.52, inciso II, alínea 'c')

R\$ 1,00

FUNÇÃO / SUBFUNÇÃO	DOTAÇÃO INICIAL	DOTAÇÃO ATUALIZADA (a)	DESPESAS EMPENHADAS			SALDO (c) = (a-b)	DESPESAS LIQUIDADAS			SALDO (e) = (a-d)
			NO BIMESTRE	ATÉ O BIMESTRE (b)	% (b/total b)		NO BIMESTRE	ATÉ O BIMESTRE (d)	% (d/total d)	
ENCARGOS ESPECIAIS	1.696.000,00	2.325.482,00	168.244,86	2.208.823,61	4,61	116.658,39	343.289,81	2.053.504,91	5,29	271.977,09
Serviço da Dívida Interna	800.000,00	782.597,00	111.996,02	704.713,97	1,47	77.883,03	111.996,02	704.713,97	1,82	77.883,03
Transferência	250.000,00	330.000,00	0,00	298.507,13	0,62	31.492,87	42.796,84	243.373,20	0,63	86.626,80
Outros Encargos Especiais	646.000,00	1.212.885,00	56.248,84	1.205.602,51	2,52	7.282,49	188.496,95	1.105.417,74	2,85	107.467,26
RESERVA DE CONTINGÊNCIA	260.000,00	260.000,00	0,00	0,00	0,00	260.000,00	0,00	0,00	0,00	260.000,00
DESPESAS (INTRA-ORÇAMENTARIAS) (II)	301.500,00	304.398,18	231.762,13	303.430,42	0,63	967,76	231.762,13	303.430,42	0,78	967,76
TOTAL (III) = (I + II)	50.000.000,00	51.593.210,00	5.464.310,65	47.934.767,72	100,00	3.658.442,28	9.701.122,41	38.798.806,60	100,00	12.794.403,40

FONTE: SISTEMA: Aspec Informática - UNIDADE RESPONSÁVEL: Prefeitura Municipal de Alto Santo - DATA DA EMISSÃO: 24/11/2021 - HORA DA EMISSÃO: 14:58:18



NOSSO MUNICÍPIO EM BOAS MÃOS  
PREFEITURA MUNICIPAL DE ALTO SANTO

Ceará  
Governo Municipal de Alto Santo  
Consolidado

RELATÓRIO RESUMIDO DA EXECUÇÃO ORÇAMENTÁRIA  
DEMONSTRATIVO DA EXECUÇÃO DAS DESPESAS POR FUNÇÃO/SUBFUNÇÃO  
ORÇAMENTO FISCAL E DA SEGURIDADE SOCIAL  
5º bimestre de 2021 (Setembro a Outubro)

Pag.: 0004

RREO - Anexo 2 (LRF, Art.52, inciso II, alínea 'c')

R\$ 1,00

FUNÇÃO / SUBFUNÇÃO - INTRA	DOTAÇÃO INICIAL	DOTAÇÃO ATUALIZADA (a)	DESPESAS EMPENHADAS			SALDO (c) = (a-b)	DESPESAS LIQUIDADAS			SALDO (e) = (a-d)
			NO BIMESTRE	ATÉ O BIMESTRE (b)	% (b/total b)		NO BIMESTRE	ATÉ O BIMESTRE (d)	% (d/total d)	
DESPESAS (INTRA-ORÇAMENTARIAS) (II)	301.500,00	304.398,18	231.762,13	303.430,42	0,63	967,76	231.762,13	303.430,42	0,78	967,76
PREVIDÊNCIA SOCIAL	1.000,00	10,00	0,00	0,00	0,00	10,00	0,00	0,00	0,00	10,00
Administração Geral	1.000,00	10,00	0,00	0,00	0,00	10,00	0,00	0,00	0,00	10,00
ENCARGOS ESPECIAIS	300.500,00	304.388,18	231.762,13	303.430,42	0,63	957,76	231.762,13	303.430,42	0,78	957,76
Serviço da Dívida Interna	300.500,00	304.388,18	231.762,13	303.430,42	0,63	957,76	231.762,13	303.430,42	0,78	957,76

FONTE: SISTEMA: Aspec Informática - UNIDADE RESPONSÁVEL: Prefeitura Municipal de Alto Santo - DATA DA EMISSÃO: 24/11/2021 - HORA DA EMISSÃO: 14:58:18

  
\_\_\_\_\_  
JOSÉ JUENI HOLANDA DE ARAUJO  
PREFEITO MUNICIPAL

  
\_\_\_\_\_  
ATAC - ACESSORIA TÉCNICA ADMINISTRATI  
CONTADOR

  
\_\_\_\_\_  
DANIELA BEZERRA LIMA  
SECRETÁRIA

  
\_\_\_\_\_  
FRANCISCA LUANA DIÓGENES OSTERNE  
CONTROLADORA



NOSSE MUNICÍPIO EM BOAS MÃOS  
PREFEITURA MUNICIPAL DE ALTO SANTO

Ceará  
Governo Municipal de Alto Santo  
Consolidado

RELATÓRIO RESUMIDO DA EXECUÇÃO ORÇAMENTÁRIA  
DEMONSTRATIVO DA RECEITA CORRENTE LÍQUIDA  
ORÇAMENTO FISCAL E DA SEGURIDADE SOCIAL  
5º bimestre de 2021 (até Outubro)

Pag.: 0001

RREO - ANEXO 3 (LRF, Art.53, inciso I)

R\$ 1,00

ESPECIFICAÇÃO	EVOLUÇÃO DA RECEITA REALIZADA NOS ÚLTIMOS 12 MESES						
	Nov/2020	Dez/2020	Jan/2021	Fev/2021	Mar/2021	Abr/2021	Mai/2021
RECEITAS CORRENTES (I)	4.077.976,34	6.098.578,07	5.944.145,28	4.624.278,26	4.374.713,19	4.146.734,24	4.389.575,00
Impostos, Taxas e Contribuições de Melho	31.797,99	762.013,34	43.735,66	46.144,14	33.101,74	37.789,03	83.281,97
IPTU	395,49	9.364,51	349,13	845,15	184,59	741,91	985,41
ISS	22.700,24	282.183,84	38.795,47	26.098,45	22.952,01	20.891,75	45.360,34
ITBI	0,00	0,00	1.567,17	1.607,23	0,00	1.500,00	4.574,48
IRRF	8.702,26	469.195,15	0,00	15.759,63	6.752,08	7.106,06	30.873,29
Outros Impostos, Taxas e Contribuições	0,00	1.269,84	3.023,89	1.833,68	3.213,06	7.549,31	1.488,45
Contribuições	38.773,34	4.332,68	8.252,00	63.439,49	58.146,93	81.810,07	19.278,28
Receita Patrimonial	27.327,76	39.993,53	5.225,20	10.580,44	10.377,25	37.672,93	35.773,32
Rendimentos de Aplicação Financeira	27.327,76	39.993,53	5.225,20	10.580,44	10.377,25	37.672,93	35.773,32
Outras Receitas Patrimoniais	0,00	0,00	0,00	0,00	0,00	0,00	0,00
Receita agropecuária	0,00	0,00	0,00	0,00	0,00	0,00	0,00
Receita industrial	0,00	0,00	0,00	0,00	0,00	0,00	0,00
Receita de serviços	0,00	0,00	0,00	0,00	0,00	0,00	0,00
Transferências correntes	3.980.077,25	5.292.238,52	5.885.369,24	4.504.114,19	4.273.087,27	3.988.510,87	4.224.710,77
Cota-parte do FPM	1.760.013,03	2.624.315,36	1.910.817,53	2.504.597,28	1.678.778,95	1.755.036,17	2.109.311,83
Cota-parte do ICMS	561.179,37	649.846,14	688.785,89	413.281,47	879.484,34	551.579,39	579.690,65
Cota-parte do IPVA	13.156,78	8.767,45	59.893,69	98.037,37	45.981,95	46.839,02	52.428,11
Cota-parte do ITR	1.903,84	1.991,20	1.937,14	91,26	0,00	76,95	97,30
Transferências da LC 87/96	0,00	26.074,58	0,00	4.703,88	2.351,94	2.351,94	2.351,94
Transferências da LC 61/89	2.379,49	2.502,63	2.503,06	2.632,90	3.126,37	3.135,59	3.030,73
Transferências do Fundeb	996.616,80	1.075.449,00	1.695.292,57	1.041.718,28	1.173.170,36	1.150.729,59	900.328,59
Outras transferências correntes	644.827,94	903.292,16	1.526.139,36	439.051,75	490.193,36	478.771,22	577.471,62
Outras receitas correntes	0,00	0,00	1.563,18	0,00	0,00	942,34	26.530,66
DEDUÇÕES (II)	467.726,40	501.553,18	532.787,42	603.728,06	521.474,34	471.333,44	548.911,73
Contrib. do servidor para o plano de pr	0,00	0,00	0,00	0,00	0,00	0,00	0,00
Comp. financ. entre regimes de previden	0,00	0,00	0,00	0,00	0,00	0,00	0,00
Ded. de receita para formação do Fundeb	467.726,40	501.553,18	532.787,42	603.728,06	521.474,34	471.333,44	548.911,73
RECEITA CORRENTE LÍQUIDA (III)=(I-II)	3.610.249,94	5.597.024,89	5.411.357,86	4.020.550,20	3.853.238,85	3.675.400,80	3.840.663,27



NOSSO MUNICÍPIO EM BOAS MÃOS  
PREFEITURA MUNICIPAL DE ALTO SANTO

Ceará  
Governo Municipal de Alto Santo  
Consolidado

RELATÓRIO RESUMIDO DA EXECUÇÃO ORÇAMENTÁRIA  
DEMONSTRATIVO DA RECEITA CORRENTE LÍQUIDA  
ORÇAMENTO FISCAL E DA SEGURIDADE SOCIAL  
5º bimestre de 2021 (até Outubro)

Pag.: 0002

								R\$ 1,00
RREO - ANEXO 3 (LRF, Art.53, inciso I) (-) Transferências obrigatórias da União relativas às emendas individuais (art. 166 -A, parágrafo 1º, da CF) (IV)	0,00	0,00	1.150.000,00	0,00	0,00	-1.150.000,00	0,00	
RECEITA CORRENTE LÍQUIDA AJUSTADA PARA CÁL CULO DOS LIMITES DE ENDIVIDAMENTO (V)=(III-IV)	3.610.249,94	5.597.024,89	4.261.357,86	4.020.550,20	3.853.238,85	4.825.400,80	3.840.663,27	
(-) Transferências obrigatórias da União relativas às emendas de bancada (art. 166, parágrafo 16, da CF) (VI)	0,00	0,00	0,00	0,00	0,00	0,00	0,00	
RECEITA CORRENTE LÍQUIDA AJUSTADA PARA CÁL CULO DOS LIMITES DA DESPESA COM PESSOAL (VII)=(V-VI)	3.610.249,94	5.597.024,89	4.261.357,86	4.020.550,20	3.853.238,85	4.825.400,80	3.840.663,27	





NOSSO MUNICÍPIO EM BOAS MÃOS  
PREFEITURA MUNICIPAL DE ALTO SANTO

Ceará  
Governo Municipal de Alto Santo  
Consolidado

RELATÓRIO RESUMIDO DA EXECUÇÃO ORÇAMENTÁRIA  
DEMONSTRATIVO DA RECEITA CORRENTE LÍQUIDA  
ORÇAMENTO FISCAL E DA SEGURIDADE SOCIAL  
5º bimestre de 2021 (até Outubro)

Pag.: 0003

RREO - ANEXO 3 (LRF, Art.53, inciso I)

R\$ 1,00

ESPECIFICAÇÃO	EVOLUÇÃO DA RECEITA REALIZADA NOS ÚLTIMOS 12 MESES					TOTAL (ÚLTIMOS 12 MESES)	PREVISÃO ATUALIZADA EXERCÍCIO
	Jun/2021	Jul/2021	Ago/2021	Set/2021	Out/2021		
RECEITAS CORRENTES (I)	4.365.581,96	5.373.039,41	5.541.563,64	4.687.564,57	4.721.099,41	58.344.849,37	51.568.500,00
Impostos, Taxas e Contribuições de Melho	101.853,60	52.615,42	144.027,84	232.510,67	77.701,86	1.646.573,26	752.000,00
IPTU	1.101,71	1.021,46	73,00	288,90	131,07	15.482,33	32.500,00
ISS	34.386,42	31.548,09	72.209,59	64.763,50	43.517,67	705.407,37	353.000,00
ITBI	0,00	9.339,00	700,00	18.848,12	513,57	38.649,57	41.500,00
IRRF	63.668,37	7.174,59	63.543,89	144.122,05	29.758,14	846.655,51	300.000,00
Outros Impostos, Taxas e Contribuições	2.697,10	3.532,28	7.501,36	4.488,10	3.781,41	40.378,48	25.000,00
Contribuições	28.892,54	42.851,45	42.961,57	47.132,93	27.452,20	463.323,48	450.000,00
Receita Patrimonial	39.231,23	45.865,30	59.328,96	71.193,71	31.089,59	413.659,22	475.500,00
Rendimentos de Aplicação Financeira	39.231,23	45.865,30	59.328,96	71.193,71	31.089,59	413.659,22	475.500,00
Outras Receitas Patrimoniais	0,00	0,00	0,00	0,00	0,00	0,00	0,00
Receita agropecuária	0,00	0,00	0,00	0,00	0,00	0,00	0,00
Receita industrial	0,00	0,00	0,00	0,00	0,00	0,00	0,00
Receita de serviços	0,00	0,00	0,00	0,00	0,00	0,00	0,00
Transferências correntes	4.195.363,53	5.197.230,44	5.294.202,02	4.323.424,88	4.552.585,44	55.710.923,42	49.640.000,00
Cota-parte do FPM	1.824.227,20	2.492.590,09	1.992.905,31	1.565.103,09	1.744.047,11	23.961.742,95	22.000.000,00
Cota-parte do ICMS	616.761,07	712.857,98	781.384,68	761.710,06	762.330,65	7.958.891,69	4.800.000,00
Cota-parte do IPVA	51.422,26	10.219,00	10.377,56	7.883,57	7.046,82	412.053,58	400.000,00
Cota-parte do ITR	12,85	129,38	1.879,43	2.048,62	6.824,22	16.992,19	20.000,00
Transferências da LC 87/96	2.351,94	2.351,94	2.351,94	2.351,94	2.351,94	49.593,98	10.000,00
Transferências da LC 61/89	2.780,14	3.211,08	2.700,22	3.212,85	3.307,02	34.522,08	30.000,00
Transferências do Fundeb	1.054.412,97	1.228.719,49	1.347.603,51	1.426.647,24	1.418.092,10	14.508.780,50	12.000.000,00
Outras transferências correntes	643.395,10	747.151,48	1.154.999,37	554.467,51	608.585,58	8.768.346,45	10.380.000,00
Outras receitas correntes	241,06	34.476,80	1.043,25	13.302,38	32.270,32	110.369,99	251.000,00
DEDUÇÕES (II)	499.040,70	463.439,02	557.849,41	467.941,66	504.711,15	6.140.496,51	5.052.000,00
Contrib. do servidor para o plano de pr	0,00	0,00	0,00	0,00	0,00	0,00	0,00
Comp. financ. entre regimes de previden	0,00	0,00	0,00	0,00	0,00	0,00	0,00
Ded. de receita para formação do Fundeb	499.040,70	463.439,02	557.849,41	467.941,66	504.711,15	6.140.496,51	5.052.000,00
RECEITA CORRENTE LÍQUIDA (III)=(I-II)	3.866.541,26	4.909.600,39	4.983.714,23	4.219.622,91	4.216.388,26	52.204.352,86	46.516.500,00



NOSSO MUNICÍPIO EM BOAS MÃOS  
PREFEITURA MUNICIPAL DE ALTO SANTO

Ceará  
Governo Municipal de Alto Santo  
Consolidado

RELATÓRIO RESUMIDO DA EXECUÇÃO ORÇAMENTÁRIA  
DEMONSTRATIVO DA RECEITA CORRENTE LÍQUIDA  
ORÇAMENTO FISCAL E DA SEGURIDADE SOCIAL  
5º bimestre de 2021 (até Outubro)

Pag.: 0004

								R\$ 1,00
RREO - ANEXO 3 (LRF, Art.53, inciso I) (-) Transferências obrigatórias da União relativas às emendas individuais (art. 166 -A, parágrafo 1º, da CF) (IV)	0,00	0,00	650.000,00	0,00	0,00	650.000,00	0,00	
RECEITA CORRENTE LÍQUIDA AJUSTADA PARA CÁLCULO DOS LIMITES DE ENDIVIDAMENTO (V)=(III-IV)	3.866.541,26	4.909.600,39	4.333.714,23	4.219.622,91	4.216.388,26	51.554.352,86	46.516.500,00	
(-) Transferências obrigatórias da União relativas às emendas de bancada (art. 166, parágrafo 16, da CF) (VI)	0,00	0,00	0,00	0,00	0,00	0,00	0,00	
RECEITA CORRENTE LÍQUIDA AJUSTADA PARA CÁLCULO DOS LIMITES DA DESPESA COM PESSOAL (VII)=(V-VI)	3.866.541,26	4.909.600,39	4.333.714,23	4.219.622,91	4.216.388,26	51.554.352,86	46.516.500,00	

FONTE: SISTEMA: Aspec Informática - UNIDADE RESPONSÁVEL: Prefeitura Municipal de Alto Santo - DATA DA EMISSÃO: 24/11/2021 - HORA DA EMISSÃO: 14:58:39

  
\_\_\_\_\_  
JOSÉ JONNI NOLLANDA DE ARAUJO  
PREFEITO MUNICIPAL

  
\_\_\_\_\_  
ATAC - ASSESSORIA TÉCNICA ADMINISTRATIVA  
CONTADOR

  
\_\_\_\_\_  
DANIELA BEZERRA LIMA  
SECRETÁRIA

  
\_\_\_\_\_  
FRANCISCA LUANA DIÓGENES OSTERNE  
CONTROLADORA



NOSSE MUNICÍPIO EM BOAS MÃOS  
PREFEITURA MUNICIPAL DE ALTO SANTO

Ceará  
Governo Municipal de Alto Santo  
Consolidado  
ORÇAMENTO FISCAL E DA SEGURIDADE SOCIAL

RELATÓRIO RESUMIDO DA EXECUÇÃO ORÇAMENTÁRIA  
DEMONSTR. DAS RECEITAS E DESPESAS PREVIDENCIÁRIAS  
DO REGIME PRÓPRIO DE PREVIDÊNCIA DOS SERVIDORES

Pag.: 0001

5º bimestre de 2021 (Setembro a Outubro)

RREO - ANEXO 4 (LRF, Art 53, inciso II)

R\$ 1,00

REGIME PRÓPRIO DE PREVIDÊNCIA DOS SERVIDORES - RPPS

FUNDO EM CAPITALIZAÇÃO (PLANO PREVIDENCIÁRIO)

RECEITAS PREVIDENCIÁRIAS - RPPS (FUNDO EM CAPITALIZAÇÃO)	PREVISÃO ATUALIZADA (a)	RECEITAS REALIZADAS
		ATÉ O BIMESTRE (b)
RECEITAS CORRENTES (I)	701.500,00	471.160,19
Receita de contribuições dos segurados	201.000,00	123.690,02
Ativo	201.000,00	123.690,02
Inativo	0,00	0,00
Pensionista	0,00	0,00
Receita de contribuições patronais	100.500,00	179.740,40
Ativo	100.500,00	179.740,40
Inativo	0,00	0,00
Pensionista	0,00	0,00
Receita patrimonial	400.000,00	167.729,77
Receitas Imobiliárias	0,00	0,00
Receitas de valores Mobiliários	400.000,00	167.729,77
Outras receitas patrimoniais	0,00	0,00
Receitas de serviços	0,00	0,00
Outras receitas correntes	0,00	0,00
Compensação financeira entre os regimes	0,00	0,00
Receita de aportes periódicos para amortização de déficit atuarial do RPPS (II)	0,00	0,00
Demais receitas correntes	0,00	0,00
RECEITAS DE CAPITAL (III)	0,00	0,00
Alienação de bens, direitos e ativos	0,00	0,00
Amortização de empréstimos	0,00	0,00
Outras receitas de capital	0,00	0,00



NOSSE MUNICÍPIO EM BOAS MÃOS  
PREFEITURA MUNICIPAL DE ALTO SANTO

Ceará  
Governo Municipal de Alto Santo  
Consolidado  
ORÇAMENTO FISCAL E DA SEGURIDADE SOCIAL

RELATÓRIO RESUMIDO DA EXECUÇÃO ORÇAMENTÁRIA  
DEMONSTR. DAS RECEITAS E DESPESAS PREVIDENCIÁRIAS  
DO REGIME PRÓPRIO DE PREVIDÊNCIA DOS SERVIDORES

Pag.: 0002

5º bimestre de 2021 (Setembro a Outubro)

---

TOTAL DAS RECEITAS DO FUNDO EM CAPITALIZAÇÃO (IV) = (I + III - II)		701.500,00		471.160,19
--	--	------------	--	------------

---



NOSSO MUNICÍPIO EM BOAS MÃOS  
PREFEITURA MUNICIPAL DE ALTO SANTO

Ceará  
Governo Municipal de Alto Santo  
Consolidado  
ORÇAMENTO FISCAL E DA SEGURIDADE SOCIAL

RELATÓRIO RESUMIDO DA EXECUÇÃO ORÇAMENTÁRIA  
DEMONSTR. DAS RECEITAS E DESPESAS PREVIDENCIÁRIAS  
DO REGIME PRÓPRIO DE PREVIDÊNCIA DOS SERVIDORES

Pag.: 0003

5º bimestre de 2021 (Setembro a Outubro)

FUNDO EM CAPITALIZAÇÃO (PLANO PREVIDENCIÁRIO)					
DESPESAS PREVIDENCIÁRIAS - RPPS (FUNDO EM CAPITALIZAÇÃO)	DOTAÇÃO ATUALIZADA (c)	DESPESAS EMPENHADAS Até o Bimestre (d)	DESPESAS LIQUIDADAS Até o Bimestre (e)	DESPESAS PAGAS Até o Bimestre (f)	INSCRITAS EM RESTOS A PAGAR NÃO PROCESSADAS No Exercício (g)
Benefícios	20.010,00	14.300,00	11.000,00	11.000,00	
Aposentadorias	20.000,00	14.300,00	11.000,00	11.000,00	
Pensões por Morte	10,00	0,00	0,00	0,00	
Outras despesas previdenciárias	125.050,00	109.950,00	88.376,32	88.376,32	
Compensação Financeira entre os regimes	0,00	0,00	0,00	0,00	
Demais despesas previdenciárias	125.050,00	109.950,00	88.376,32	88.376,32	
<b>TOTAL DAS DESPESAS DO FUNDO EM CAPITALIZAÇÃO (v)</b>	<b>145.060,00</b>	<b>124.250,00</b>	<b>99.376,32</b>	<b>99.376,32</b>	
<b>RESULTADO PREVIDENCIÁRIO - FUNDO EM CAPITALIZAÇÃO (VI)=(IV-V)(2)</b>	<b>556.440,00</b>	<b>346.910,19</b>	<b>371.783,87</b>	<b>371.783,87</b>	
RECURSOS RPPS ARRECADADOS EM EXERCÍCIOS ANTERIORES	PREVISÃO ORÇAMENTÁRIA				
Valor	0,00				
RESERVA ORÇAMENTÁRIA DO RPPS	PREVISÃO ORÇAMENTÁRIA				
Valor	0,00				
APORTES DE RECURSOS PARA O FUNDO EM CAPITALIZAÇÃO DO RPPS	APORTES REALIZADOS				
Plano de amortização - Contribuição patronal Suplementar	0,00				
Plano de amortização - Aporte periódico de valores predefinidos	0,00				
Outros aportes para o RPPS	0,00				
Recursos para cobertura de déficit financeiro	0,00				



NOSSO MUNICÍPIO EM BOAS MÃOS  
PREFEITURA MUNICIPAL DE ALTO SANTO

Ceará  
Governo Municipal de Alto Santo  
Consolidado  
ORÇAMENTO FISCAL E DA SEGURIDADE SOCIAL

RELATÓRIO RESUMIDO DA EXECUÇÃO ORÇAMENTÁRIA  
DEMONSTR. DAS RECEITAS E DESPESAS PREVIDENCIÁRIAS  
DO REGIME PRÓPRIO DE PREVIDÊNCIA DOS SERVIDORES

Pag.: 0004

5º bimestre de 2021 (Setembro a Outubro)

BENS E DIREITOS DO RPPS (FUNDO EM CAPITALIZAÇÃO)	SALDO ATUAL
Caixa e Equivalentes de Caixa	11.421.354,34
Investimentos e aplicações	0,00
Outros bens e direitos	0,00



NOSSO MUNICÍPIO EM BOAS MÃOS  
PREFEITURA MUNICIPAL DE ALTO SANTO

Ceará  
Governo Municipal de Alto Santo  
Consolidado  
ORÇAMENTO FISCAL E DA SEGURIDADE SOCIAL

RELATÓRIO RESUMIDO DA EXECUÇÃO ORÇAMENTÁRIA  
DEMONSTR. DAS RECEITAS E DESPESAS PREVIDENCIÁRIAS  
DO REGIME PRÓPRIO DE PREVIDÊNCIA DOS SERVIDORES

Pag.: 0005

5º bimestre de 2021 (Setembro a Outubro)

RREO - ANEXO 4 (LRF, Art 53, inciso II)

R\$ 1,00

FUNDO EM REPARTIÇÃO (PLANO FINANCEIRO)

RECEITAS PREVIDENCIÁRIAS - RPPS (FUNDO EM REPARTIÇÃO)	PREVISÃO ATUALIZADA (a)	RECEITAS REALIZADAS Até o Bimestre (b)
RECEITAS CORRENTES (VII)	0,00	0,00
Receita de contribuições dos segurados	0,00	0,00
Ativo	0,00	0,00
Inativo	0,00	0,00
Pensionista	0,00	0,00
Receita de contribuições patronais	0,00	0,00
Ativo	0,00	0,00
Inativo	0,00	0,00
Pensionista	0,00	0,00
Receita patrimonial	0,00	0,00
Receitas Imobiliárias	0,00	0,00
Receitas de valores Mobiliários	0,00	0,00
Outras receitas patrimoniais	0,00	0,00
Receitas de serviços	0,00	0,00
Outras receitas correntes	0,00	0,00
Compensação financeira entre os regimes	0,00	0,00
Demais receitas correntes	0,00	0,00
RECEITAS DE CAPITAL (VIII)	0,00	0,00
Alienação de bens, direitos e ativos	0,00	0,00
Amortização de empréstimos	0,00	0,00
Outras receitas de capital	0,00	0,00
TOTAL DAS RECEITAS DO FUNDO EM REPARTIÇÃO (IX) = (VII + VIII)	0,00	0,00



NOSSO MUNICÍPIO EM BOAS MÃOS  
PREFEITURA MUNICIPAL DE ALTO SANTO

Ceará  
Governo Municipal de Alto Santo  
Consolidado  
ORÇAMENTO FISCAL E DA SEGURIDADE SOCIAL

RELATÓRIO RESUMIDO DA EXECUÇÃO ORÇAMENTÁRIA  
DEMONSTR. DAS RECEITAS E DESPESAS PREVIDENCIÁRIAS  
DO REGIME PRÓPRIO DE PREVIDÊNCIA DOS SERVIDORES

Pag.: 0006

5º bimestre de 2021 (Setembro a Outubro)

FUNDO EM REPARTIÇÃO (PLANO FINANCEIRO)

DESPESAS PREVIDENCIÁRIAS - RPPS (FUNDO EM REPARTIÇÃO)	DOTAÇÃO ATUALIZADA (c)	DESPESAS EMPENHADAS Até o Bimestre (d)	DESPESAS LIQUIDADAS Até o Bimestre (e)	DESPESAS PAGAS Até o Bimestre (f)	INSCRITAS EM RESTOS A PAGAR NÃO PROCESSADAS NO Exercício (g)
Benefícios	0,00	0,00	0,00	0,00	
Aposentadorias	0,00	0,00	0,00	0,00	
Pensões por Morte	0,00	0,00	0,00	0,00	
Outras despesas previdenciárias	0,00	0,00	0,00	0,00	
Compensação Financeira entre os regimes	0,00	0,00	0,00	0,00	
Demais despesas previdenciárias	0,00	0,00	0,00	0,00	
<b>TOTAL DAS DESPESAS DO FUNDO EM REPARTIÇÃO (X)</b>	<b>0,00</b>	<b>0,00</b>	<b>0,00</b>	<b>0,00</b>	
<b>RESULTADO PREVIDENCIÁRIO - FUNDO EM REPARTIÇÃO (XI)=(IX-X)(2)</b>	<b>0,00</b>	<b>0,00</b>	<b>0,00</b>	<b>0,00</b>	





NOSSE MUNICÍPIO EM BOAS MÃOS  
PREFEITURA MUNICIPAL DE ALTO SANTO

Ceará  
Governo Municipal de Alto Santo  
Consolidado  
ORÇAMENTO FISCAL E DA SEGURIDADE SOCIAL

RELATÓRIO RESUMIDO DA EXECUÇÃO ORÇAMENTÁRIA  
DEMONSTR. DAS RECEITAS E DESPESAS PREVIDENCIÁRIAS  
DO REGIME PRÓPRIO DE PREVIDÊNCIA DOS SERVIDORES

Pag.: 0007

5º bimestre de 2021 (Setembro a Outubro)

APORTES DE RECURSOS PARA O FUNDO EM REPARTIÇÃO DO RPPS	APORTES REALIZADOS
Recursos para cobertura de insuficiências financeiras	0,00
Recursos para formação de reserva	0,00

ADMINISTRAÇÃO DO REGIME PRÓPRIO DE PREVIDÊNCIA DOS SERVIDORES - RPPS

RECEITAS DA ADMINISTRAÇÃO - RPPS	PREVISÃO ATUALIZADA (a)	RECEITAS REALIZADAS Até o Bimestre (b)
RECEITAS CORRENTES	0,00	0,00
TOTAL DAS RECEITAS DA ADMINISTRAÇÃO RPPS (XII)	0,00	0,00



DESPESAS DA ADMINISTRAÇÃO - RPPS	DOTAÇÃO ATUALIZADA (c)	DESPESAS EMPENHADAS Até o Bimestre (d)	DESPESAS LIQUIDADAS Até o Bimestre (e)	DESPESAS PAGAS Até o Bimestre (f)	INSCRITAS EM RESTOS A PAGAR NÃO PROCESSADAS No Exercício (g)
DESPESAS CORRENTES (XIII)	0,00	0,00	0,00	0,00	
Pessoal e Encargos Sociais	0,00	0,00	0,00	0,00	
Demais Despesas Correntes	0,00	0,00	0,00	0,00	
DESPESAS DE CAPITAL (XIV)	0,00	0,00	0,00	0,00	
TOTAL DAS DESPESAS DA ADMINISTRAÇÃO RPPS (XV) = (XIII + XIV)	0,00	0,00	0,00	0,00	
RESULTADO DA ADMINISTRAÇÃO RPPS (XVI) = (XII - XV)2	0,00	0,00	0,00	0,00	

5º bimestre de 2021 (Setembro a Outubro)

BENEFÍCIOS PREVIDENCIÁRIOS MANTIDOS PELO TESOIRO					
RECEITAS PREVIDENCIÁRIAS (BENEFÍCIOS MANTIDOS PELO TESOIRO)	PREVISÃO ATUALIZADA (a)	RECEITAS REALIZADAS Até o Bimestre (b)			
Contribuições dos Servidores	0,00	0,00			
Demais receitas previdenciárias	0,00	0,00			
<b>TOTAL DAS RECEITAS (BENEFÍCIOS MANTIDOS PELO TESOIRO) (XVII)</b>	<b>0,00</b>	<b>0,00</b>			

DESPESAS PREVIDENCIÁRIAS (BENEFÍCIOS MANTIDOS PELO TESOIRO)	DOTAÇÃO ATUALIZADA (c)	DESPESAS EMPENHADAS Até o Bimestre (d)	DESPESAS LIQUIDADAS Até o Bimestre (e)	DESPESAS PAGAS Até o Bimestre (f)	INSCRITAS EM RESTOS A PAGAR NÃO PROCESSADAS NO Exercício (g)
Aposentadorias	0,00	0,00	0,00	0,00	
Pensões	0,00	0,00	0,00	0,00	
Outras despesas previdenciárias	0,00	0,00	0,00	0,00	
<b>TOTAL DAS DESPESAS (BENEFÍCIOS MANTIDOS PELO TESOIRO)(XVIII)</b>	<b>0,00</b>	<b>0,00</b>	<b>0,00</b>	<b>0,00</b>	

<b>RESULTADO DOS BENEFÍCIOS MANTIDOS PELO TESOIRO (XIX)=(XVII-XVIII)(2)</b>	<b>0,00</b>	<b>0,00</b>	<b>0,00</b>	<b>0,00</b>	<b>0,00</b>
---	-------------	-------------	-------------	-------------	-------------

FONTE: SISTEMA: Aspec Informática - UNID RESPONSÁVEL: Prefeitura Municipal de Alto Santo - DATA DA EMISSÃO: 24/11/2021 - HORA : 14:59:46

NOTA:

- (1) Como a Portaria MPS 746/2011 determina que os recursos provenientes desses aportes devem permanecer aplicados, no mínimo, por 5 (cinco) anos, essa receita não deverá compor o total das receitas previdenciárias do período de apuração
- (2) O resultado previdenciário poderá ser apresentada por meio da diferença entre previsão da receita e a dotação da despesa e entre a receita realizada e a despesa liquidada (do 1º ao 5º bimestre) e a despesa empenhada (no 6º bimestre).

46





NOSSE MUNICÍPIO EM BOAS MÃOS  
PREFEITURA MUNICIPAL DE ALTO SANTO

Ceará  
Governo Municipal de Alto Santo  
Consolidado  
ORÇAMENTO FISCAL E DA SEGURIDADE SOCIAL

RELATÓRIO RESUMIDO DA EXECUÇÃO ORÇAMENTÁRIA  
DEMONSTR. DAS RECEITAS E DESPESAS PREVIDENCIÁRIAS  
DO REGIME PRÓPRIO DE PREVIDÊNCIA DOS SERVIDORES


Pag.: 0009

5º bimestre de 2021 (Setembro a Outubro)

---

  
JOSÉ JUENI HOLANDA DE ARAUJO  
PREFEITO MUNICIPAL

  
ATAC - ASSESSORIA TÉCNICA ADMINISTRATI  
CONTADOR

  
DANIELA BEZERRA LIMA  
SECRETÁRIA

  
FRANCISCA LUANA DIÓGENES OSTERNE  
CONTROLADORA



NOSSO MUNICÍPIO EM BOAS MÃOS  
PREFEITURA MUNICIPAL DE ALTO SANTO

Ceará  
Governo Municipal de Alto Santo  
Consolidado

RELATÓRIO RESUMIDO DA EXECUÇÃO ORÇAMENTÁRIA  
DEMONSTRATIVO DOS RESULTADOS PRIMÁRIO E NOMINAL  
ORÇAMENTOS FISCAL E DA SEGURIDADE SOCIAL  
5º bimestre de 2021 (Setembro a Outubro)

Pag.: 0001

RREO - ANEXO 6 (LRF, Art 53, inciso III)

R\$ 1,00

ACIMA DA LINHA		
RECEITAS PRIMÁRIAS	PREVISÃO ATUALIZADA	RECEITAS REALIZADAS ATÉ O BIMESTRE (a)
RECEITAS CORRENTES (I)	46.116.500,00	42.829.348,26
Receita tributária	752.000,00	852.761,93
IPTU	32.500,00	5.722,33
ISS	353.000,00	400.523,29
ITBI	41.500,00	38.649,57
IRRF	300.000,00	368.758,10
Outros impostos, taxas e contribuições de melhoria	25.000,00	39.108,64
Contribuições	450.000,00	420.217,46
Receita patrimonial	75.500,00	178.608,16
Aplicações financeiras (II)	75.500,00	178.608,16
Outras receitas patrimoniais	0,00	0,00
Transferências correntes	44.588.000,00	41.267.390,72
Cota-parte do FPM	18.000.000,00	15.842.294,38
Cota-parte do ICMS	3.840.000,00	5.398.488,65
Cota-parte do IPVA	320.000,00	311.957,49
Cota Parte do ITR	16.000,00	10.477,79
Transferências da LC 87/1996	8.000,00	23.519,40
Transferências da LC 61/1989	24.000,00	23.711,96
Transferências do Fundeb	12.000.000,00	12.436.714,70
Outras transferências correntes	10.380.000,00	7.220.226,35
Demais receitas correntes	251.000,00	110.369,99
Outras receitas financeiras (III)	110.000,00	5.285,15
Receitas correntes restantes	141.000,00	105.084,84
RECEITAS PRIMÁRIAS CORRENTES (IV)=(I-II-III)	45.931.000,00	42.645.454,95
RECEITAS DE CAPITAL (V)	3.182.000,00	2.965.863,74
Operações de crédito (VI)	0,00	0,00



NOSSO MUNICÍPIO EM BOAS MÃOS  
PREFEITURA MUNICIPAL DE ALTO SANTO

Ceará  
Governo Municipal de Alto Santo  
Consolidado

RELATÓRIO RESUMIDO DA EXECUÇÃO ORÇAMENTÁRIA  
DEMONSTRATIVO DOS RESULTADOS PRIMÁRIO E NOMINAL  
ORÇAMENTOS FISCAL E DA SEGURIDADE SOCIAL  
5º bimestre de 2021 (Setembro a Outubro)

Pag.: 0002

Amortização de empréstimos (VII)	0,00	0,00
Alienação de bens	10.000,00	0,00
Receitas de alienação de investimentos temporários (VIII)	0,00	0,00
Receitas de alienação de investimentos permanentes (IX)	0,00	0,00
Outras alienação de bens	10.000,00	0,00
Transferências de capital	3.172.000,00	2.965.863,74
Convênios	1.372.000,00	2.965.863,74
Outras transferências de capital	1.800.000,00	0,00
Outras receitas de capital	0,00	0,00
Outras receitas de capital não primárias (X)	0,00	0,00
Outras receitas de capital primárias	0,00	0,00
RECEITAS PRIMÁRIAS DE CAPITAL (XI)= (V - VI -VII -VIII -IX - X)	3.182.000,00	2.965.863,74
<b>RECEITA PRIMÁRIA TOTAL (XII)= (IV + XI)</b>	<b>49.113.000,00</b>	<b>45.611.318,69</b>

DESPESAS PRIMÁRIAS	DOTAÇÃO ATUALIZADA	ATÉ O BIMESTRE/2021				RESTOS A PAGAR NÃO PROCESSADOS	
		DESPESAS EMPENHADAS	DESPESAS LIQUIDADAS	DESPESAS PAGAS (a)	RESTOS A PAGAR PROCESSADOS PAGOS (b)	LIQUIDADOS	PAGOS (c)
DESPESAS CORRENTES (XIII)	45.078.426,57	42.158.945,46	34.325.975,86	33.673.740,04	160.369,14	42.798,24	42.798,24
Pessoal e encargos sociais	29.908.554,01	28.272.229,90	23.679.836,48	23.676.388,26	0,00	0,00	0,00
Juros e encargos da dívida (XIV)	0,00	0,00	0,00	0,00	0,00	0,00	0,00
Outras despesas correntes	15.169.872,56	13.886.715,56	10.646.139,38	9.997.351,78	160.369,14	42.798,24	42.798,24
DESPESAS PRIMÁRIAS CORRENTES (XV)= (XIII - XIV)	45.078.426,57	42.158.945,46	34.325.975,86	33.673.740,04	160.369,14	42.798,24	42.798,24
DESPESAS DE CAPITAL (XVI)	5.726.025,25	5.293.137,72	4.022.578,91	3.868.970,82	99.041,72	451.918,51	451.918,51
Investimentos	4.943.428,25	4.588.423,75	3.317.864,94	3.164.256,85	99.041,72	451.918,51	451.918,51
Inversões financeiras	0,00	0,00	0,00	0,00	0,00	0,00	0,00
Concessão de empréstimos e financiamentos (XVII)	0,00	0,00	0,00	0,00	0,00	0,00	0,00
Aquisição de título de capital já integralizado (XVIII)	0,00	0,00	0,00	0,00	0,00	0,00	0,00
Aquisição de título de crédito (XIX)	0,00	0,00	0,00	0,00	0,00	0,00	0,00
Demais inversões financeiras	0,00	0,00	0,00	0,00	0,00	0,00	0,00



NOSSO MUNICÍPIO EM BOAS MÃOS  
PREFEITURA MUNICIPAL DE ALTO SANTO

Ceará  
Governo Municipal de Alto Santo  
Consolidado

RELATÓRIO RESUMIDO DA EXECUÇÃO ORÇAMENTÁRIA  
DEMONSTRATIVO DOS RESULTADOS PRIMÁRIO E NOMINAL  
ORÇAMENTOS FISCAL E DA SEGURIDADE SOCIAL  
5º bimestre de 2021 (Setembro a Outubro)

Pag.: 0003

Amortização de dívida (XX)	782.597,00	704.713,97	704.713,97	704.713,97	0,00	0,00	0,00
DESPESAS PRIMÁRIAS DE CAPITAL (XXI) = (XVI - XVII - XVIII - XIX - XX)	4.943.428,25	4.588.423,75	3.317.864,94	3.164.256,85	99.041,72	451.918,51	451.918,51
RESERVA DE CONTINGÊNCIA (XXII)	260.000,00	0,00	0,00	0,00	0,00	0,00	0,00
DESPESA PRIMÁRIA TOTAL (XXIII)=(XV + XXI + XXII)	50.281.854,82	46.747.369,21	37.643.840,80	36.837.996,89	259.410,86	494.716,75	494.716,75
RESULTADO PRIMÁRIO - Acima da linha (XXIV) = (XIIa)-(XXIIIa + XXI I Ib + XXIIIc)				8.019.194,19			

META FISCAL PARA O RESULTADO PRIMÁRIO	VALOR CORRENTE
Meta fixada no Anexo de Metas Fiscais da LOO para o exercício de referência	3.600.000,00

JUROS NOMINAIS	ATÉ O BIMESTRE/2021	
	VALOR CORRENTE	
Juros, Encargos e Variações Monetárias Ativos (XXV)	-	178.608,16
Juros, Encargos e variações Monetárias Passivos (XXVI)	-	730.701,25
RESULTADO NOMINAL - Acima da linha (XXVII)=XXIV+(XXV - XXVI)	-	7.467.101,10

META FISCAL PARA O RESULTADO NOMINAL	VALOR CORRENTE
Meta fixada no Anexo de Metas Fiscais da LOO para o exercício de referência	-5.000.000,00

ABAIXO DA LINHA	SALDO
CÁLCULO DO RESULTADO NOMINAL	



NOSSO MUNICÍPIO EM BOAS MÃOS  
PREFEITURA MUNICIPAL DE ALTO SANTO

Ceará  
Governo Municipal de Alto Santo  
Consolidado

RELATÓRIO RESUMIDO DA EXECUÇÃO ORÇAMENTÁRIA  
DEMONSTRATIVO DOS RESULTADOS PRIMÁRIO E NOMINAL  
ORÇAMENTOS FISCAL E DA SEGURIDADE SOCIAL  
5º bimestre de 2021 (Setembro a Outubro)

Pag.: 0004

	EM 31 DE DEZEMBRO (a)	ATÉ O BIMESTRE (b)
DÍVIDA CONSOLIDADA (XXVIII)	10.060.394,84	9.782.951,70
DEDUÇÕES (XXIX)	0,00	2.820.447,27
Disponibilidade de caixa	0,00	2.820.447,27
Disponibilidade de caixa bruta	3.977.549,20	11.726.993,39
(-) Restos a pagar processados (XXX)	9.165.956,98	8.906.546,12
Demais haveres financeiros	0,00	0,00
DÍVIDA CONSOLIDADA LÍQUIDA (XXXI)=(XXVIII-XXIX)	10.060.394,84	6.962.504,43
RESULTADO NOMINAL - Abaixo da linha (XXXII)=(XXXIa - XXXIb)	-	3.097.890,41

AJUSTE METODOLÓGICO		ATÉ O BIMESTRE/2021
VARIAÇÃO SALDO RPP = (XXXIII) = (XXXa - XXXb)	-	259.410,86
RECEITA DE ALIENAÇÃO DE INVESTIMENTOS PERMANENTES (IX)	-	0,00
PASSIVOS RECONHECIDOS NA DC (XXXIV)	-	0,00
VARIAÇÃO CAMBIAL (XXXV)	-	0,00
PAGAMENTO DE PRECATÓRIOS INTEGRANTES DA DC (XXXVI)	-	0,00
AJUSTES RELATIVOS AO RPPS(XXXVII)	-	0,00
OUTROS AJUSTES (XXXVIII)	-	0,00

RESULTADO NOMINAL AJUSTADO - Abaixo da linha (XXXIX) = (XXXII-XXXIII-IX+XXXIV+XXXV-XXXVI+XXXVII+XXXVIII)

RESULTADO PRIMÁRIO - Abaixo da linha (XL) = XXXIX - (XXV-XXVI)

INFORMAÇÕES ADICIONAIS		PREVISÃO ORÇAMENTÁRIA
SALDO DE EXERCÍCIOS ANTERIORES	-	0,00
Recursos arrecadados em exercicios anteriores - RPPS	-	0,00



NOSSO MUNICÍPIO EM BOAS MÃOS  
PREFEITURA MUNICIPAL DE ALTO SANTO

Ceará  
Governo Municipal de Alto Santo  
Consolidado

RELATÓRIO RESUMIDO DA EXECUÇÃO ORÇAMENTÁRIA  
DEMONSTRATIVO DOS RESULTADOS PRIMÁRIO E NOMINAL  
ORÇAMENTOS FISCAL E DA SEGURIDADE SOCIAL  
3º bimestre de 2021 (Setembro a Outubro)

Pag.: 0005

Superávit financeiro utilizado para abertura e reabertura de créditos adicionais	:		0,00	
RESERVA ORÇAMENTÁRIA DO RPPS	:		0,00	

FONTE: SISTEMA: Aspec Informática - UNIDADE RESPONSÁVEL: Prefeitura Municipal de Alto Santo - DATA DA EMISSÃO: 24/11/2021 - HORA DA EMISSÃO: 15:03:14

JOSÉ JONNI HOLANDA DE ARAUJO  
PREFEITO MUNICIPAL

ATAC - ASSESSORIA TÉCNICA ADMINISTRATIVA  
CONTADOR

DANIELA BEZERRA LIMA  
SECRETÁRIA

FRANCISCA LUANA DIÓGENES OSTERNE  
CONTROLADORA





NOSSO MUNICÍPIO EM BOAS MÃOS  
PREFEITURA MUNICIPAL DE ALTO SANTO

Ceará  
Governo Municipal de Alto Santo  
Consolidado

RELATÓRIO RESUMIDO DA EXECUÇÃO ORÇAMENTÁRIA  
DEMONSTRATIVO DOS RESTOS A PAGAR  
POR PODER E ÓRGÃO  
ORÇAMENTOS FISCAL E DA SEGURIDADE SOCIAL  
5º bimestre de 2021 (Setembro a Outubro)

Pag.: 0001

RREO - ANEXO 7 (LRF, Art 53, inciso V)

R\$ 1,00

PODER / ÓRGÃO	RESTOS A PAGAR PROCESSADOS E NÃO PROCESSADOS LIQUIDADOS EM EXERCÍCIOS ANTERIORES				
	INSCRITOS		PAGOS (c)	CANCELADOS (d)	SALDO (e) = (a+b)-(c+d)
	EM EXERCÍCIOS ANTERIORES (a)	EM 31 DE DEZ. EXERC. ANTERIOR (b)			
RESTOS A PAGAR (EXCETO INTRA-ORÇAMENTÁRIO (I))	4.317.162,01	4.848.794,97	259.410,86	0,00	8.906.546,12
Executivo	4.317.162,01	4.848.794,97	259.410,86	0,00	8.906.546,12
2016-Secretaria de Administracao	170.733,18	0,00	0,00	0,00	170.733,18
2016-Secretaria de Financas	15,35	0,00	0,00	0,00	15,35
2016-Fundo Municipal de Educacao - Fme	318.373,15	0,00	0,00	0,00	318.373,15
2016-FUNDEB	166.980,31	0,00	0,00	0,00	166.980,31
2016-Secretaria de Educacao	8.768,11	0,00	0,00	0,00	8.768,11
2016-Fundo Municipal de Saude - Fms	87.715,84	0,00	0,00	0,00	87.715,84
2016-Secretaria de Saude	5.157,88	0,00	0,00	0,00	5.157,88
2016-Fundo Municipal de Assistencia Soci	249,35	0,00	0,00	0,00	249,35
2016-Secretaria de Acao Social	26.294,24	0,00	0,00	0,00	26.294,24
2016-Secretaria de Agricultura	1.209.801,48	0,00	0,00	0,00	1.209.801,48
2016-Secretaria de Obras e Urbanismo	219.470,66	0,00	0,00	0,00	219.470,66
2016-Secretaria de Cultura	200,00	0,00	0,00	0,00	200,00
2016-Secretaria Mun. do Esporte e Juvent	2.800,00	0,00	0,00	0,00	2.800,00
2017-Fundo Municipal de Saude - Fms	191,30	0,00	0,00	0,00	191,30
2017-Secretaria de Governo	1.874,00	0,00	0,00	0,00	1.874,00
2017-Secretaria de Administração e Finan	180,00	0,00	0,00	0,00	180,00
2017-Sec.de Des.Agrário e Meio Ambiente	420,00	0,00	0,00	0,00	420,00
2017-Fundo Municipal de Educação	18.778,30	0,00	0,00	0,00	18.778,30
2017-Fundo Municipal de Assistência Soci	121,35	0,00	0,00	0,00	121,35
2017-Sec.Infraestrutura,Obras e Urbanism	85,48	0,00	0,00	0,00	85,48
2018-Secretaria de Governo	5.167,00	0,00	0,00	0,00	5.167,00



NOSSE MUNICÍPIO EM BOAS MÃOS  
PREFEITURA MUNICIPAL DE ALTO SANTO

Ceará  
Governo Municipal de Alto Santo  
Consolidado

RELATÓRIO RESUMIDO DA EXECUÇÃO ORÇAMENTÁRIO  
DEMONSTRATIVO DOS RESTOS A PAGAR  
POR PODER E ÓRGÃO  
ORÇAMENTOS FISCAL E DA SEGURIDADE SOCIAL  
5º bimestre de 2021 (Setembro a Outubro)

Pag.: 0002

RREO - ANEXO 7 (LRF, Art 53, inciso V)

R\$ 1,00

PODER / ÓRGÃO	RESTOS A PAGAR PROCESSADOS E NÃO PROCESSADOS LIQUIDADOS EM EXERCÍCIOS ANTERIORES				
	INSCRITOS		PAGOS (c)	CANCELADOS (d)	SALDO (e) = (a+b)-(c+d)
	EM EXERCÍCIOS ANTERIORES (a)	EM 31 DE DEZ. EXERC. ANTERIOR (b)			
2018-Controladoria e Ouvidoria Geral	257,24	0,00	0,00	0,00	257,24
2018-Secretaria de Administração e Finan	11.408,12	0,00	0,00	0,00	11.408,12
2018-Fundo Municipal de Educação	1.403,66	0,00	0,00	0,00	1.403,66
2018-Fundo Municipal de Saúde	2.465,76	0,00	0,00	0,00	2.465,76
2018-Fundo Municipal de Assistência Soci	37.418,65	0,00	0,00	0,00	37.418,65
2018-Sec.de Infraestrutura,Obras e Urban	33.912,08	0,00	0,00	0,00	33.912,08
2018-Sec.de Desenvolv.Agrário e Meio Amb	10.190,00	0,00	0,00	0,00	10.190,00
2018-Secretaria de Cultura e Juventude	9.990,00	0,00	0,00	0,00	9.990,00
2018-Sec.Políticas a Mulher e Acessibili	12.731,01	0,00	0,00	0,00	12.731,01
2019-Secretaria de Governo	2.026,36	0,00	0,00	0,00	2.026,36
2019-Secretaria de Administração e Finan	41.141,23	0,00	0,00	0,00	41.141,23
2019-Controladoria e Ouvidoria Geral	23.266,68	0,00	0,00	0,00	23.266,68
2019-Sec.de Desenvolv.Agrário e Meio Amb	40.360,00	0,00	0,00	0,00	40.360,00
2019-Sec.de Infraestrutura,Obras e Urban	147.360,93	0,00	0,00	0,00	147.360,93
2019-Sec.Políticas a Mulher e Acessibili	40.717,65	0,00	0,00	0,00	40.717,65
2019-Secretaria de Cultura e Juventude	47.909,12	0,00	0,00	0,00	47.909,12
2019-Fundo Municipal de Educação	1.338.000,47	0,00	0,00	0,00	1.338.000,47
2019-Fundo Municipal de Saúde	154.442,39	0,00	0,00	0,00	154.442,39
2019-Fundo Municipal de Assistência Soci	118.783,68	0,00	0,00	0,00	118.783,68
2020-Secretaria de Governo	0,00	83.337,00	0,00	0,00	83.337,00
2020-Secretaria de Administração e Finan	0,00	190.721,00	65.969,90	0,00	124.751,10
2020-Controladoria e Ouvidoria Geral	0,00	13.900,00	0,00	0,00	13.900,00
2020-Sec.de Desenvolv.Agrário e Meio Amb	0,00	50.989,86	0,00	0,00	50.989,86
2020-Sec.de Infraestrutura,Obras e Urban	0,00	1.565.328,28	52.872,26	0,00	1.512.456,02
2020-Sec.Políticas a Mulher e Acessibili	0,00	36.630,00	0,00	0,00	36.630,00



NOSSO MUNICÍPIO EM BOAS MÃOS  
PREFEITURA MUNICIPAL DE ALTO SANTO

Ceará  
Governo Municipal de Alto Santo  
Consolidado

RELATÓRIO RESUMIDO DA EXECUÇÃO ORÇAMENTÁRIO  
DEMONSTRATIVO DOS RESTOS A PAGAR  
POR PODER E ÓRGÃO  
ORÇAMENTOS FISCAL E DA SEGURIDADE SOCIAL  
5º bimestre de 2021 (Setembro a Outubro)

Pag.: 0003

RREO - ANEXO 7 (LRF, Art 53, inciso V)

R\$ 1,00

PODER / ÓRGÃO	RESTOS A PAGAR PROCESSADOS E NÃO PROCESSADOS LIQUIDADOS EM EXERCÍCIOS ANTERIORES				
	INSCRITOS		PAGOS (c)	CANCELADOS (d)	SALDO (e) = (a+b)-(c+d)
	EM EXERCÍCIOS ANTERIORES (a)	EM 31 DE DEZ. EXERC. ANTERIOR (b)			
2020-Secretaria de Cultura e Juventude	0,00	11.790,77	1.431,77	0,00	10.359,00
2020-Sec. Educação, Esp., Ciência e Tecnolo	0,00	363,46	0,00	0,00	363,46
2020-Fundo Municipal de Educação	0,00	1.317.029,29	18.518,15	0,00	1.298.511,14
2020-Fundo Municipal de Saúde	0,00	1.070.357,27	20.191,02	0,00	1.050.166,25
2020-Fundo Municipal de Assistência Soci	0,00	508.348,04	100.427,76	0,00	407.920,28
Legislativo	0,00	0,00	0,00	0,00	0,00
2020-Câmara Municipal de Alto Santo	0,00	0,00	0,00	0,00	0,00
RESTOS A PAGAR (INTRA-ORÇAMENTÁRIO (II))	143.264,30	0,00	0,00	0,00	143.264,30
TOTAL (III)=(I)+(II)	4.460.426,31	4.848.794,97	259.410,86	0,00	9.049.810,42

ds



NOSSO MUNICÍPIO EM BOAS MÃOS  
PREFEITURA MUNICIPAL DE ALTO SANTO

Ceará  
Governo Municipal de Alto Santo  
Consolidado

RELATÓRIO RESUMIDO DA EXECUÇÃO ORÇAMENTÁRIO  
DEMONSTRATIVO DOS RESTOS A PAGAR  
POR PODER E ÓRGÃO  
ORÇAMENTOS FISCAL E DA SEGURIDADE SOCIAL  
5º bimestre de 2021 (Setembro a Outubro)

Pag.: 0004

RREO - ANEXO 7 (LRF, Art 53, inciso v)

R\$ 1,00

PODER / ÓRGÃO	RESTOS A PAGAR NÃO PROCESSADOS						
	INSCRITOS		LIQUIDADOS (h)	PAGOS (i)	CANCELADOS (j)	SALDO (k) = (f+g)-(i+j)	SALDO TOTAL (l) = (e)+(k)
	EM EXERCÍCIOS ANTERIORES (f)	EM 31 DE DEZ. EXERC. ANTERIOR (g)					
RESTOS A PAGAR (EXCETO INTRA-ORÇAMENTÁRIO (I))	0,00	609.546,49	494.716,75	494.716,75	0,00	114.829,74	9.021.375,86
Executivo	0,00	499.857,80	433.391,95	433.391,95	0,00	66.465,85	8.973.011,97
2016-Secretaria de Administração	0,00	0,00	0,00	0,00	0,00	0,00	170.733,18
2016-Secretaria de Finanças	0,00	0,00	0,00	0,00	0,00	0,00	15,35
2016-Fundo Municipal de Educação - Fme	0,00	0,00	0,00	0,00	0,00	0,00	318.373,15
2016-FUNDEB	0,00	0,00	0,00	0,00	0,00	0,00	166.980,31
2016-Secretaria de Educação	0,00	0,00	0,00	0,00	0,00	0,00	8.768,11
2016-Fundo Municipal de Saúde - Fms	0,00	0,00	0,00	0,00	0,00	0,00	87.715,84
2016-Secretaria de Saúde	0,00	0,00	0,00	0,00	0,00	0,00	5.157,88
2016-Fundo Municipal de Assistência Soci	0,00	0,00	0,00	0,00	0,00	0,00	249,35
2016-Secretaria de Ação Social	0,00	0,00	0,00	0,00	0,00	0,00	26.294,24
2016-Secretaria de Agricultura	0,00	0,00	0,00	0,00	0,00	0,00	1.209.801,48
2016-Secretaria de Obras e Urbanismo	0,00	0,00	0,00	0,00	0,00	0,00	219.470,66
2016-Secretaria de Cultura	0,00	0,00	0,00	0,00	0,00	0,00	200,00
2016-Secretaria Mun. do Esporte e Juvent	0,00	0,00	0,00	0,00	0,00	0,00	2.800,00
2017-Fundo Municipal de Saúde - Fms	0,00	0,00	0,00	0,00	0,00	0,00	191,30
2017-Secretaria de Governo	0,00	0,00	0,00	0,00	0,00	0,00	1.874,00
2017-Secretaria de Administração e Finan	0,00	0,00	0,00	0,00	0,00	0,00	180,00
2017-Sec. de Des. Agrário e Meio Ambiente	0,00	0,00	0,00	0,00	0,00	0,00	420,00
2017-Fundo Municipal de Educação	0,00	0,00	0,00	0,00	0,00	0,00	18.778,30
2017-Fundo Municipal de Assistência Soci	0,00	0,00	0,00	0,00	0,00	0,00	121,35
2017-Sec. Infraestrutura, Obras e Urbanism	0,00	0,00	0,00	0,00	0,00	0,00	85,48
2018-Secretaria de Governo	0,00	0,00	0,00	0,00	0,00	0,00	5.167,00
2018-Controladoria e Ouvidoria Geral	0,00	0,00	0,00	0,00	0,00	0,00	257,24

45



NOSSO MUNICÍPIO EM BOAS MÃOS  
PREFEITURA MUNICIPAL DE ALTO SANTO

Ceará  
Governo Municipal de Alto Santo  
Consolidado

RELATÓRIO RESUMIDO DA EXECUÇÃO ORÇAMENTÁRIO  
DEMONSTRATIVO DOS RESTOS A PAGAR  
POR PODER E ÓRGÃO  
ORÇAMENTOS FISCAL E DA SEGURIDADE SOCIAL  
5º bimestre de 2021 (Setembro a Outubro)

Pag.: 0005

RREO - ANEXO 7 (LRF, Art 53, inciso V)

R\$ 1,00

PODER / ÓRGÃO	RESTOS A PAGAR NÃO PROCESSADOS						
	INSCRITOS		LIQUIDADOS (h)	PAGOS (i)	CANCELADOS (j)	SALDO (k) = (f+g)-(i+j)	SALDO TOTAL (l) = (e)+(k)
	EM EXERCÍCIOS ANTERIORES (f)	EM 31 DE DEZ. EXERC. ANTERIOR (g)					
2018-Secretaria de Administração e Finan	0,00	0,00	0,00	0,00	0,00	0,00	11.408,12
2018-Fundo Municipal de Educação	0,00	0,00	0,00	0,00	0,00	0,00	1.403,66
2018-Fundo Municipal de Saúde	0,00	0,00	0,00	0,00	0,00	0,00	2.465,76
2018-Fundo Municipal de Assistência Soci	0,00	0,00	0,00	0,00	0,00	0,00	37.418,65
2018-Sec.de Infraestrutura,Obras e Urban	0,00	0,00	0,00	0,00	0,00	0,00	33.912,08
2018-Sec.de Desenvol.Agrário e Meio Amb	0,00	0,00	0,00	0,00	0,00	0,00	10.190,00
2018-Secretaria de Cultura e Juventude	0,00	0,00	0,00	0,00	0,00	0,00	9.990,00
2018-Sec.Políticas a Mulher e Acessibili	0,00	0,00	0,00	0,00	0,00	0,00	12.731,01
2019-Secretaria de Governo	0,00	0,00	0,00	0,00	0,00	0,00	2.026,36
2019-Secretaria de Administração e Finan	0,00	0,00	0,00	0,00	0,00	0,00	41.141,23
2019-Controladoria e Ouvidoria Geral	0,00	0,00	0,00	0,00	0,00	0,00	23.266,68
2019-Sec.de Desenvol.Agrário e Meio Amb	0,00	0,00	0,00	0,00	0,00	0,00	40.360,00
2019-Sec.de Infraestrutura,Obras e Urban	0,00	0,00	0,00	0,00	0,00	0,00	147.360,93
2019-Sec.Políticas a Mulher e Acessibili	0,00	0,00	0,00	0,00	0,00	0,00	40.717,65
2019-Secretaria de Cultura e Juventude	0,00	0,00	0,00	0,00	0,00	0,00	47.909,12
2019-Fundo Municipal de Educação	0,00	0,00	0,00	0,00	0,00	0,00	1.338.000,47
2019-Fundo Municipal de Saúde	0,00	0,00	0,00	0,00	0,00	0,00	154.442,39
2019-Fundo Municipal de Assistência Soci	0,00	0,00	0,00	0,00	0,00	0,00	118.783,68
2020-Secretaria de Governo	0,00	0,00	0,00	0,00	0,00	0,00	83.337,00
2020-Secretaria de Administração e Finan	0,00	0,00	0,00	0,00	0,00	0,00	124.751,10
2020-Controladoria e Ouvidoria Geral	0,00	0,00	0,00	0,00	0,00	0,00	13.900,00
2020-Sec.de Desenvol.Agrário e Meio Amb	0,00	0,00	0,00	0,00	0,00	0,00	50.989,86
2020-Sec.de Infraestrutura,Obras e Urban	0,00	485.089,56	433.391,95	433.391,95	0,00	51.697,61	1.564.153,63
2020-Sec.Políticas a Mulher e Acessibili	0,00	0,00	0,00	0,00	0,00	0,00	36.630,00
2020-Secretaria de Cultura e Juventude	0,00	0,00	0,00	0,00	0,00	0,00	10.359,00
2020-Sec.Educação, Esp., Ciência e Tecnolo	0,00	0,00	0,00	0,00	0,00	0,00	363,46

AS

*[Handwritten signatures and marks]*



NOSSO MUNICÍPIO EM BOAS MÃOS  
PREFEITURA MUNICIPAL DE ALTO SANTO

Ceará  
Governo Municipal de Alto Santo  
Consolidado

RELATÓRIO RESUMIDO DA EXECUÇÃO ORÇAMENTÁRIO  
DEMONSTRATIVO DOS RESTOS A PAGAR  
POR PODER E ÓRGÃO  
ORÇAMENTOS FISCAL E DA SEGURIDADE SOCIAL  
5º bimestre de 2021 (Setembro a Outubro)

Pag.: 0006

RREO - ANEXO 7 (LRF, Art 53, inciso V)

R\$ 1,00

PODER / ÓRGÃO	RESTOS A PAGAR NÃO PROCESSADOS						
	INSCRITOS		LIQUIDADOS (h)	PAGOS (i)	CANCELADOS (j)	SALDO (k) = (f+g)-(i+j)	SALDO TOTAL (l) = (e)+(k)
	EM EXERCÍCIOS ANTERIORES (f)	EM 31 DE DEZ. EXERC. ANTERIOR (g)					
2020-Fundo Municipal de Educação	0,00	4.000,00	0,00	0,00	0,00	4.000,00	1.302.511,14
2020-Fundo Municipal de Saúde	0,00	8.768,24	0,00	0,00	0,00	8.768,24	1.058.934,49
2020-Fundo Municipal de Assistência Soci	0,00	2.000,00	0,00	0,00	0,00	2.000,00	409.920,28
Legislativo	0,00	109.688,69	61.324,80	61.324,80	0,00	48.363,89	48.363,89
2020-Câmara Municipal de Alto Santo	0,00	109.688,69	61.324,80	61.324,80	0,00	48.363,89	48.363,89
RESTOS A PAGAR (INTRA-ORÇAMENTÁRIO (II))	0,00	0,00	0,00	0,00	0,00	0,00	143.264,30
TOTAL (III)=(I)+(II)	0,00	609.546,49	494.716,75	494.716,75	0,00	114.829,74	9.164.640,16



NOSSO MUNICÍPIO EM BOAS MÃOS  
PREFEITURA MUNICIPAL DE ALTO SANTO

Ceará  
Governo Municipal de Alto Santo  
Consolidado

RELATÓRIO RESUMIDO DA EXECUÇÃO ORÇAMENTÁRIO  
DEMONSTRATIVO DOS RESTOS A PAGAR  
POR PODER E ÓRGÃO  
ORÇAMENTOS FISCAL E DA SEGURIDADE SOCIAL  
5º bimestre de 2021 (Setembro a Outubro)

Pag.: 0007

RREO - ANEXO 7 (LRF, Art 53, inciso V)

R\$ 1,00

PODER / ÓRGÃO	RESTOS A PAGAR PROCESSADOS E NÃO PROCESSADOS LIQUIDADOS EM EXERCÍCIOS ANTERIORES				
	INSCRITOS		PAGOS (c)	CANCELADOS (d)	SALDO (e) = (a+b)-(c+d)
	EM EXERCÍCIOS ANTERIORES (a)	EM 31 DE DEZ. EXERC. ANTERIOR (b)			
RESTOS A PAGAR (INTRA-ORÇAMENTÁRIO (II))	143.264,30	0,00	0,00	0,00	143.264,30
2018-Secretaria de Administração e Finan	83.854,67	0,00	0,00	0,00	83.854,67
2019-Secretaria de Administração e Finan	59.409,63	0,00	0,00	0,00	59.409,63



NOSSE MUNICÍPIO EM BOAS MÃOS  
PREFEITURA MUNICIPAL DE ALTO SANTO

Ceará  
Governo Municipal de Alto Santo  
Consolidado

RELATÓRIO RESUMIDO DA EXECUÇÃO ORÇAMENTÁRIO  
DEMONSTRATIVO DOS RESTOS A PAGAR  
POR PODER E ÓRGÃO  
ORÇAMENTOS FISCAL E DA SEGURIDADE SOCIAL  
5º bimestre de 2021 (Setembro a Outubro)

Pag.: 0008


RREO - ANEXO 7 (LRF, Art 53, inciso V)


R\$ 1,00

PODER / ÓRGÃO	RESTOS A PAGAR NÃO PROCESSADOS							SALDO TOTAL (l) = (e)+(k)
	INSCRITOS		LIQUIDADOS (h)	PAGOS (i)	CANCELADOS (j)	SALDO (k) = (f+g)-(i+j)		
	EM EXERCÍCIOS ANTERIORES (f)	EM 31 DE DEZ. EXERC. ANTERIOR (g)						
RESTOS A PAGAR (INTRA-ORÇAMENTÁRIO (II))								
2018-Secretaria de Administração e Finan	0,00	0,00	0,00	0,00	0,00	0,00	0,00	143.264,30
2019-Secretaria de Administração e Finan	0,00	0,00	0,00	0,00	0,00	0,00	0,00	83.854,67
	0,00	0,00	0,00	0,00	0,00	0,00	0,00	59.409,63

FONTE: SISTEMA: Aspec Informática - UNIDADE RESPONSÁVEL: Prefeitura Municipal de Alto Santo - DATA DA EMISSÃO: 24/11/2021 - HORA DA EMISSÃO: 15:03:27

NOTAS:

  
\_\_\_\_\_  
JOSÉ JONNI HOLANDA DE ARAUJO  
PREFEITO MUNICIPAL

  
\_\_\_\_\_  
DANIELA BEZERRA LIMA  
SECRETÁRIA

  
\_\_\_\_\_  
ATA - ASSESSORIA TÉCNICA ADMINISTRATIVA  
CONTADOR

  
\_\_\_\_\_  
FRANCISCA LUANA DIÓGENES OSTERNE  
CONTROLADORA





NOSSE MUNICÍPIO EM BOAS MÃOS  
PREFEITURA MUNICIPAL DE ALTO SANTO

Ceará  
Governho Municipal de Alto Santo  
Consolidado

RELATÓRIO RESUMIDO DA EXECUÇÃO ORÇAMENTÁRIA  
DEMONSTR. DAS RECEITAS E DESPESAS  
COM MANUTENÇÃO E DESENV. DO ENSINO - MDE  
ORÇAMENTOS FISCAL E DA SEGURIDADE SOCIAL  
5º bimestre de 2021 (Setembro a Outubro)

Pag.: 0001

RREO - ANEXO 8 (LDB, Art.72)

R\$ 1,00

RECEITAS RESULTANTE DE IMPOSTOS (Arts. 212 e 212-A da Constituição Federal)

RECEITA RESULTANTE DE IMPOSTOS (caput do art. 212 da Constituição)	PREVISÃO ATUALIZADA (a)	RECEITAS REALIZADAS Até o Bimestre (b)
1 - RECEITAS DE IMPOSTOS	727.000,00	813.653,29
1.1 - Receita resultante do imposto sobre a propriedade predial e territorial urbana - IPTU	32.500,00	5.722,33
1.2 - Receita resultante do imposto sobre transmissão inter vivos - ITBI	41.500,00	38.649,57
1.3 - Receita resultante do imposto sobre serviços de qualquer natureza - ISS	353.000,00	400.523,29
1.4 - Receita resultante do imposto de renda retido na fonte - IRRF	300.000,00	368.758,10
2 - RECEITA DE TRANSFERÊNCIAS CONSTITUCIONAIS E LEGAIS	27.250.000,00	26.758.147,20
2.1 - Cota parte do FPM	22.000.000,00	19.577.414,56
2.1.1 - Parcela referente à CF, art. 159, I, alínea b	20.000.000,00	18.675.602,05
2.1.2 - Parcela referente à CF, art. 159, I, alíneas d e e	2.000.000,00	901.812,51
2.2 - Cota parte do ICMS	4.800.000,00	6.747.866,18
2.3 - Cota parte IPI - Exportação	30.000,00	29.639,96
2.4 - Cota parte ITR	20.000,00	13.097,15
2.5 - Cota parte IPVA	400.000,00	390.129,35
2.6 - Cota parte IOF-ouro	0,00	0,00
2.7 - Compensações financeiras provenientes de impostos e transferências constitucionais	0,00	0,00
3 - TOTAL DA RECEITA RESULTANTE DE IMPOSTOS (1 + 2)	27.977.000,00	27.571.800,49
4 - TOTAL DESTINADO AO FUNDEB - 20% DE ((2.1.1) + (2.2) + (2.3) + (2.4) + (2.5))	5.050.000,00	5.171.216,93
5 - VALOR MÍNIMO A SER APLICADO ALÉM DO VALOR DESTINADO AO FUNDEB - 5% DE ((2.1.1) + (2.2) + (2.3) + (2.4) + (2.5)) + 25% DE ((1.1) + (1.2) + (1.3) + (1.4) + (2.1.2) + (2.6) + (2.7))	1.944.250,00	1.721.683,18



NOSSO MUNICÍPIO EM BOAS MÃOS  
PREFEITURA MUNICIPAL DE ALTO SANTO

Ceará  
Governo Municipal de Alto Santo  
Consolidado

RELATÓRIO RESUMIDO DA EXECUÇÃO ORÇAMENTÁRIA  
DEMONSTR. DAS RECEITAS E DESPESAS  
COM MANUTENÇÃO E DESENV. DO ENSINO - MDE  
ORÇAMENTOS FISCAL E DA SEGURIDADE SOCIAL  
5º bimestre de 2021 (Setembro a Outubro)

Pag.: 0002

FUNDEB				
RECEITAS RECEBIDAS DO FUNDEB DO EXERCÍCIO	PREVISÃO ATUALIZADA (a)	RECEITAS REALIZADAS Até o Bimestre (b)		
6 - RECEITAS RECEBIDAS DO FUNDEB	12.006.000,00	12.450.179,62		
6.1 - FUNDEB - Impostos e Transferências de Impostos	8.006.000,00	8.284.937,56		
6.1.1 - Principal	8.000.000,00	8.274.460,72		
6.1.2 - Rendimentos de aplicação financeira	6.000,00	10.476,84		
6.2 - FUNDEB - Complementação da União - VAAF	4.000.000,00	3.366.109,40		
6.2.1 - Principal	4.000.000,00	3.363.121,32		
6.2.2 - Rendimentos de aplicação financeira	0,00	2.988,08		
6.3 - FUNDEB - Complementação da União - VAAT	0,00	799.132,66		
6.3.1 - Principal	0,00	799.132,66		
6.3.2 - Rendimentos de aplicação financeira	0,00	0,00		
7 - RESULTADO LÍQUIDO DAS TRANSFERÊNCIAS DO FUNDEB (6.1.1 - 4)	2.950.000,00	3.103.243,79		
RECURSOS RECEBIDOS EM EXERCÍCIOS ANTERIORES E NÃO UTILIZADOS (SUPERÁVIT)		VALOR		
8 - TOTAL DOS RECURSOS DE SUPERÁVIT		0,00		
8.1 - SUPERÁVIT DO EXERCÍCIO IMEDIATAMENTE ANTERIOR		0,00		
8.2 - SUPERÁVIT RESIDUAL DE OUTROS EXERCÍCIOS		0,00		
9 - TOTAL DOS RECURSOS DO FUNDEB DISPONÍVEIS PARA UTILIZAÇÃO (6 + 8)		12.450.179,62		
DESPESAS COM RECURSOS DO FUNDEB (Por Área de Atuação)6	DOTAÇÃO ATUALIZADA (c)	DESPESAS EMPENHADAS Até o Bimestre (d)	DESPESAS LIQUIDADAS Até o Bimestre (e)	DESPESAS PAGAS Até o Bimestre (f)

*AS*

*Alte*



NOSSE MUNICÍPIO EM BOAS MÃOS  
PREFEITURA MUNICIPAL DE ALTO SANTO

Ceará  
Governo Municipal de Alto Santo  
Consolidado

RELATÓRIO RESUMIDO DA EXECUÇÃO ORÇAMENTÁRIA  
DEMONSTR. DAS RECEITAS E DESPESAS  
COM MANUTENÇÃO E DESENV. DO ENSINO - MDE  
ORÇAMENTOS FISCAL E DA SEGURIDADE SOCIAL  
5º bimestre de 2021 (Setembro a Outubro)

Pag.: 0003

10 - PROFISSIONAIS DA EDUCAÇÃO BÁSICA	8.049.131,59	6.263.025,56	4.849.051,02	4.848.830,48
10.1 - Educação infantil	453.550,00	452.970,00	267.527,09	267.527,09
10.1.1 - Creche	0,00	452.970,00	267.527,09	267.527,09
10.1.2 - Pré-escola	453.550,00	0,00	0,00	0,00
10.2 - Ensino fundamental	7.595.581,59	5.810.055,56	4.581.523,93	4.581.303,39
11-OUTRAS DESPESAS	4.489.869,25	3.549.079,81	3.112.636,86	3.110.136,80
11.1 - Educação infantil	401.636,00	349.467,87	347.786,33	347.786,33
11.1.1 - Creche	0,00	349.467,87	347.786,33	347.786,33
11.1.2 - Pré-escola	401.636,00	0,00	0,00	0,00
11.2 - Ensino fundamental	4.088.233,25	3.199.611,94	2.764.850,53	2.762.350,47
12- TOTAL DAS DESPESAS COM RECURSOS DO FUNDEB (10 + 11)	12.539.000,84	9.812.105,37	7.961.687,88	7.958.967,28

INDICADORES DO FUNDEB

DESPESAS CUSTEADAS COM RECEITAS DO FUNDEB RECEBIDAS NO EXERCÍCIO	DESPESAS EMPENHADAS Até o Bimestre (d)	DESPESAS LIQUIDADAS Até o Bimestre (e)	DESPESAS PAGAS Até o Bimestre (f)
13- Total das despesas do FUNDEB com profissionais de educação básica	7.538.727,51	5.947.672,05	5.947.451,51
14- Total das despesas custeadas com FUNDEB - impostos e transferências de impostos	9.123.456,19	7.494.983,68	7.489.348,43
15- Total das despesas custeadas com FUNDEB - complementação da União - VAAF	2.372.002,40	1.885.197,82	1.885.197,82
16- Total das despesas custeadas com FUNDEB - complementação da União - VAAT	148.618,19	95.816,39	95.816,33
17- Total das despesas custeadas com FUNDEB - complementação da União - VAAT aplicadas na educação infantil	0,00	0,00	0,00
18- Total das despesas custeadas com FUNDEB - complementação da União - VAAT aplicadas em Despesa de Capital	148.618,19	95.816,39	95.816,33

INDICADORES - Art.212-A, Inciso XI e Parágrafo 3º - Constituição Federal	VALOR EXIGIDO (i)	VALOR APLICADO (j)	VALOR CONSIDERADO APÓS ODUÇÕES (k)	% APLICADO (l)

*AS*

*[Handwritten signature]*



NOSSO MUNICÍPIO EM BOAS MÃOS  
PREFEITURA MUNICIPAL DE ALTO SANTO

Ceará  
Governo Municipal de Alto Santo  
Consolidado

RELATÓRIO RESUMIDO DA EXECUÇÃO ORÇAMENTÁRIA  
DEMONSTR. DAS RECEITAS E DESPESAS  
COM MANUTENÇÃO E DESENV. DO ENSINO - MDE  
ORÇAMENTOS FISCAL E DA SEGURIDADE SOCIAL  
5º bimestre de 2021 (Setembro a Outubro)

Pag.: 0004

19- Mínimo de 70% do FUNDEB na Remuneração dos profissionais da educação básica	8.715.125,73	5.947.672,05	5.947.672,05	47,77
20 - Percentual de 50% da Complementação da União ao FUNDEB (VAAT) na educação infantil	399.566,33	0,00	0,00	0,00
21- Mínimo de 15% da complementação da União ao FUNDEB - VAAT em Despesas de Capital	119.869,90	95.816,39	95.816,39	11,99
INDICADOR - Art.25, Parágrafo 3º - Lei nº 14.113, de 2020 - (Máximo de 10% de Superávit)	VALOR MÁXIMO PERMITIDO (m)	VALOR NÃO APLICADO (n)	VALOR NÃO APLICADO APÓS AJUSTE (o)	% NÃO APLICADO (p)
22- Total da receita recebida e não aplicada no exercício	1.245.017,96	2.974.181,73	2.974.181,73	23,89

INDICADOR - Art.25, Parágrafo 3º - Lei nº 14.113, de 2020 - (Aplicação do Superávit de Exercício Anterior)3	VALOR SUPERÁVIT PERMITIDO NO EXERCÍCIO ANTERIOR (q)	VALOR NÃO APLICADO NO EXERCÍCIO ANTERIOR (r)	VALOR SUPERÁVIT APLICADO ATÉ O PRIMEIRO QUADRIMESTRE (s)	VALOR SUPERÁVIT APLICADO ATÉ 1º INTEGRARÁ LIMITE CONSTITUCIONAL (t)	VALOR APLICADO APÓS O PRIMEIRO QUADRIMESTRE (u)	VALOR NÃO APLICADO  (v)=(r)-(s)-(u)
23- Total das Despesas custeadas com Superávit do FUNDEB	0,00	0,00	0,00	0,00	0,00	0,00
23.1- Total das despesas custeadas com FUNDEB - impostos e transferências de impostos	0,00	0,00	0,00	0,00	0,00	0,00
23.2- Total das Despesas custeadas com FUNDEB - complementação da União (VAAF + VAAT)	0,00	0,00	0,00	0,00	0,00	0,00

DESPESAS COM MANUTENÇÃO E DESENVOLVIMENTO DO ENSINO - MOE - CUSTEADAS COM RECEITA DE IMPOSTOS (EXCETO FUNDEB)

DESPESAS COM AÇÕES TÍPICAS DE MOE - RECEITAS DE IMPOSTOS - EXCETO FUNDEB (Por Área de Atuação)6	DOTAÇÃO ATUALIZADA (c)	DESPESAS EMPENHADAS Até o Bimestre (d)	DESPESAS LIQUIDADAS Até o Bimestre (e)	DESPESAS PAGAS Até o Bimestre (f)
24 - EDUCAÇÃO INFANTIL	40.160,00	6.158,50	500,00	500,00
24.1 - Creche	0,00	6.158,50	500,00	500,00
24.2 - Pré-escola	40.160,00	0,00	0,00	0,00
25 - ENSINO FUNDAMENTAL	1.327.433,10	418.558,75	220.860,63	198.721,28
26 - TOTAL DAS DESPESAS COM AÇÕES TÍPICAS DE MOE (24 + 25)	1.367.593,10	424.717,25	221.360,63	199.221,28

APURAÇÃO DAS DESPESAS PARA FINS DE LIMITE MÍNIMO CONSTITUCIONAL

	VALOR
27- TOTAL DAS DESPESAS DE MOE CUSTEADAS COM RECURSOS DE IMPOSTOS (FUNDEB E RECEITA DE IMPOSTOS) = (14(d ou e)) + (26(d ou e)) + (23.1(t))	7.716.344,31
28 (-) RESULTADO LÍQUIDO DAS TRANSFERÊNCIAS DO FUNDEB = (7)	3.103.243,79
29 (-) RESTOS A PAGAR NÃO PROCESSADOS INSCRITOS NO EXERCÍCIO SEM DISPONIBILIDADE FINANCEIRA DE RECURSOS DO FUNDEB IMPOSTOS4 = (14(h))	0,00
30 (-) RESTOS A PAGAR NÃO PROCESSADOS INSCRITOS NO EXERCÍCIO SEM DISPONIBILIDADE FINANCEIRA DE RECURSOS DE IMPOSTOS4 e 7	0,00






NOSSO MUNICÍPIO EM BOAS MÃOS  
PREFEITURA MUNICIPAL DE ALTO SANTO

Ceará  
Governo Municipal de Alto Santo  
Consolidado

RELATÓRIO RESUMIDO DA EXECUÇÃO ORÇAMENTÁRIA  
DEMONSTR. DAS RECEITAS E DESPESAS  
COM MANUTENÇÃO E DESENV. DO ENSINO - MDE  
ORÇAMENTOS FISCAL E DA SEGURIDADE SOCIAL  
5º bimestre de 2021 (Setembro a Outubro)

Pag.: 0006

31 (-) CANCELAMENTO, NO EXERCÍCIO, DE RESTOS A PAGAR INSCRITOS COM DISPONIBILIDADE FINANCEIRA DE RECURSOS DE IMPOSTOS VINCULADOS AO ENSINO = (34.1(ac)) + (34.2(ac))	0,00
32- TOTAL DAS DESPESAS PARA FINS DE LIMITE (27 - (28 + 29 + 30 + 31))	4.613.100,52



NOSSO MUNICÍPIO EM BOAS MÃOS  
PREFEITURA MUNICIPAL DE ALTO SANTO

Ceará  
Governo Municipal de Alto Santo  
Consolidado

RELATÓRIO RESUMIDO DA EXECUÇÃO ORÇAMENTÁRIA  
DEMONSTR. DAS RECEITAS E DESPESAS  
COM MANUTENÇÃO E DESENV. DO ENSINO - MDE  
ORÇAMENTOS FISCAL E DA SEGURIDADE SOCIAL  
5º bimestre de 2021 (Setembro a Outubro)

Pag.: 0007

APURAÇÃO DO LIMITE MÍNIMO CONSTITUCIONAL(2 e 5)	VALOR EXIGIDO (x)	VALOR APLICADO (w)	% APLICADO (y)
33- APLICAÇÃO EM MOE SOBRE A RECEITA RESULTANTE DE IMPOSTOS	6.892.950,12	4.613.100,52	16,73

RESTOS A PAGAR INSCRITOS EM EXERCÍCIOS ANTERIORES COM DISPONIBILIDADE FINANCEIRA DE RECURSOS DE IMPOSTOS E DO FUNDEB8	SALDO INICIAL (z)	RP LIQUIDADOS (aa)	RP PAGOS (ab)	RP CANCELADOS (ac)	SALDO FINAL (ad)
34 - RESTOS A PAGAR DE DESPESAS COM MOE	2.659.029,76	0,00	18.518,15	0,00	2.640.511,61
34.1 - Executadas com recursos de impostos e transferências de impostos	855.305,69	0,00	16.880,54	0,00	838.425,15
34.2 - Executadas com recursos do FUNDEB - Impostos	1.803.724,07	0,00	1.637,61	0,00	1.802.086,46
34.3 - Executadas com recursos do FUNDEB - complementação da União (VAAT + VAAF)	0,00	0,00	0,00	0,00	0,00

OUTRAS INFORMAÇÕES PARA CONTROLE

RECEITAS ADICIONAIS PARA FINANCIAMENTO DO ENSINO	PREVISÃO ATUALIZADA (a)	RECEITAS REALIZADAS Até o Bimestre (b)
35 - RECEITAS DE TRANSFERÊNCIAS DO FNDE (INCLUINDO RENDIMENTOS DE APLICAÇÃO FINANCEIRA)	1.789.000,00	825.964,37
35.1 - Salário-Educação	601.000,00	396.927,39
35.2 - PODE	0,00	0,00
35.3 - PNAE	471.000,00	275.402,49
35.4 - PNATE	416.000,00	153.510,12
35.5 - Outras transferências do FNDE	301.000,00	124,37
36 - RECEITAS DE TRANSFERÊNCIAS DE CONVÊNIOS	176.000,00	0,00
37- RECEITA DE ROYALTIES DESTINADOS À EDUCAÇÃO	0,00	0,00
38- RECEITA DE OPERAÇÕES DE CRÉDITO VINCULADAS À EDUCAÇÃO	0,00	0,00
39 - OUTRAS RECEITAS PARA FINANCIAMENTO DO ENSINO	150.000,00	0,00
40- TOTAL DAS RECEITAS ADICIONAIS PARA FINANCIAMENTO DO ENSINO = (35 + 36 + 37 + 38 + 39 )	2.115.000,00	825.964,37

AS

STU



NOSSO MUNICÍPIO EM BOAS MÃOS  
PREFEITURA MUNICIPAL DE ALTO SANTO

Ceará  
Governo Municipal de Alto Santo  
Consolidado

RELATÓRIO RESUMIDO DA EXECUÇÃO ORÇAMENTÁRIA  
DEMONSTR. DAS RECEITAS E DESPESAS  
COM MANUTENÇÃO E DESENV. DO ENSINO - MDE  
ORÇAMENTOS FISCAL E DA SEGURIDADE SOCIAL  
5º bimestre de 2021 (Setembro a Outubro)

Pag.: 0008

OUTRAS DESPESAS COM EDUCAÇÃO (Por Área de Atuação)6	DOTAÇÃO ATUALIZADA (c)	DESPESAS EMPENHADAS Até o Bimestre (d)	DESPESAS LIQUIDADAS Até o Bimestre (e)	DESPESAS PAGAS Até o Bimestre (f)
41 - EDUCAÇÃO INFANTIL	120,00	0,00	0,00	0,00
41.1 - Creche	0,00	0,00	0,00	0,00
41.2 - Pré-escola	120,00	0,00	0,00	0,00
42 - ENSINO FUNDAMENTAL	923.040,00	2.415.542,62	1.827.060,23	1.806.984,89
43 - ENSINO MÉDIO	0,00	0,00	0,00	0,00
44 - ENSINO SUPERIOR	0,00	0,00	0,00	0,00
45 - ENSINO PROFISSIONAL NÃO INTEGRADO AO ENSINO REGULAR	0,00	0,00	0,00	0,00
46- TOTAL DAS DESPESAS CUSTEADAS COM RECEITAS ADICIONAIS PARA FINANCIAMENTO DO ENSINO (41 + 42 + 43 + 44 + 45)	923.160,00	2.415.542,62	1.827.060,23	1.806.984,89
TOTAL GERAL DAS DESPESAS COM EDUCAÇÃO	DOTAÇÃO ATUALIZADA (c)	DESPESAS EMPENHADAS Até o Bimestre (d)	DESPESAS LIQUIDADAS Até o Bimestre (e)	DESPESAS PAGAS Até o Bimestre (f)
47 - TOTAL GERAL DAS DESPESAS COM EDUCAÇÃO (12 + 26 + 46)	14.829.753,94	13.746.714,77	10.904.040,52	10.856.950,45
47.1 - Despesas Correntes	14.062.136,75	12.988.557,67	10.292.842,83	10.246.012,82
47.1.1 - Pessoal Ativo	11.680.474,19	11.071.995,83	9.012.647,67	9.012.427,13
47.1.2 - Pessoal Inativo	0,00	0,00	0,00	0,00
47.1.3 - Transferências às instituições comunitárias, profissionais ou filantrópicas sem fins lucrativos	10,00	0,00	0,00	0,00
47.1.4 - Outras Despesas Correntes	2.381.652,56	1.916.561,84	1.280.195,16	1.233.585,60
47.2 - Despesas de Capital	767.617,19	758.157,10	611.197,69	610.937,63
47.2.1 - Transferências às instituições comunitárias, profissionais ou filantrópicas sem fins lucrativos	10,00	0,00	0,00	0,00
47.2.2 - Outras Despesas de Capital	767.607,19	758.157,10	611.197,69	610.937,63

6/5





NOSSO MUNICÍPIO EM BOAS MÃOS  
PREFEITURA MUNICIPAL DE ALTO SANTO

Ceará  
Governo Municipal de Alto Santo  
Consolidado

RELATÓRIO RESUMIDO DA EXECUÇÃO ORÇAMENTÁRIA  
DEMONSTR. DAS RECEITAS E DESPESAS  
COM MANUTENÇÃO E DESENV. DO ENSINO - MDE  
ORÇAMENTOS FISCAL E DA SEGURIDADE SOCIAL  
5º bimestre de 2021 (Setembro a Outubro)

Pag.: 0009

CONTROLE DA DISPONIBILIDADE FINANCEIRA E CONCILIAÇÃO BANCÁRIA	FUNDEB (ae)	SALÁRIO EDUCAÇÃO (af)
48- DISPONIBILIDADE FINANCEIRA EM 31 DE DEZEMBRO DE 2020	39.064,59	0,00
49-(+) INGRESSO DE RECURSOS ATÉ O BIMESTRE (orçamentário)	12.450.179,62	396.927,39
50-(-) PAGAMENTOS EFETUADOS ATÉ O BIMESTRE (orçamentário e restos a pagar)	9.472.000,19	0,00
51-(=) DISPONIBILIDADE FINANCEIRA ATÉ O BIMESTRE	3.017.244,02	396.927,39
52-(+) AJUSTES POSITIVOS (RETENÇÕES E OUTROS VALORES EXTRAORÇAMENTÁRIOS)	0,00	0,00
53-(-) AJUSTES NEGATIVOS (OUTROS VALORES EXTRAORÇAMENTÁRIOS)	0,00	0,00
54-(=) SALDO FINANCEIRO CONCILIADO(Saldo Bancário)	3.017.244,02	396.927,39

FONTE: SISTEMA: Aspec Informática - UNIDADE RESPONSÁVEL: Prefeitura Municipal de Alto Santo - DATA DA EMISSÃO: 24/11/2021 - HORA DA EMISSÃO: 15:05:09

- 1 SE RESULTADO LÍQUIDO DA TRANSFERÊNCIA (7) > 0 = ACRÉSCIMO RESULTANTE DAS TRANSFERÊNCIAS DO FUNDEB, SE RESULTADO LÍQUIDO DA TRANSFERÊNCIA (7) < 0 = DECRÉSCIMO RESULTANTE DAS TRANSFERÊNCIAS DO FUNDEB
- 2 Limites mínimos anuais a serem cumpridos no encerramento do exercício.
- 3 Art. 25, parágrafo 3º, Lei 14.113/2020: Até 10% (dez por cento) dos recursos recebidos à conta dos Fundos, inclusive relativos à complementação da União, nos termos do parágrafo 2º do art. 16 desta Lei, poderão ser utilizados no primeiro quadrimestre do exercício imediatamente subsequente, mediante abertura de crédito adicional.
- 4 Os valores referentes à parcela dos Restos a Pagar inscritos sem disponibilidade financeira vinculada à educação deverão ser informados somente no RREO do último bimestre do exercício.
- 5 Nos cinco primeiros bimestres do exercício o acompanhamento será feito com base na despesa liquidada. No último bimestre do exercício, o valor deverá corresponder ao total da despesa empenhada.
- 6 As linhas representam áreas de atuação e não correspondem exatamente às subfunções da Função Educação. As despesas classificadas nas demais subfunções típicas e nas subfunções atípicas deverão ser rateadas para essas áreas de atuação.
- 7 Valor inscrito em RPNP sem disponibilidade de caixa, que não deve ser considerado na apuração dos indicadores e limites
- 8 Controle da execução de restos a pagar considerados no cumprimento do limite mínimo dos exercícios anteriores.



NOSSO MUNICÍPIO EM BOAS MÃOS  
PREFEITURA MUNICIPAL DE ALTO SANTO

Ceará  
Governo Municipal de Alto Santo  
Consolidado

RELATÓRIO RESUMIDO DA EXECUÇÃO ORÇAMENTÁRIA  
DEMONSTR. DAS RECEITAS E DESPESAS  
COM MANUTENÇÃO E DESENV. DO ENSINO - MDE  
ORÇAMENTOS FISCAL E DA SEGURIDADE SOCIAL  
5º bimestre de 2021 (Setembro a Outubro)

Pag.: 0010

---

  
JOSÉ JOENTE HOLANDA DE ARAUJO  
PREFEITO MUNICIPAL

---

  
ATAC - ASSESSORIA TÉCNICA ADMINISTRATIVA  
CONTADOR

---

  
DANIELA BEZERRA LIMA  
SECRETÁRIA

---

  
FRANCISCA LUANA DIÓGENES OSTERNE  
CONTROLADORA



NOSSE MUNICÍPIO EM BOAS MÃOS  
PREFEITURA MUNICIPAL DE ALTO SANTO

Ceará  
Governo Municipal de Alto Santo  
Consolidado

RELATÓRIO RESUMIDO DA EXECUÇÃO ORÇAMENTÁRIA  
DEMONSTRATIVO DAS RECEITAS E DESPESAS COM  
AÇÕES E SERVIÇOS PÚBLICOS DE SAÚDE  
ORÇAMENTOS FISCAL E DA SEGURIDADE SOCIAL  
5º bimestre de 2021 (Setembro a Outubro)

Pag.: 0001

RREO - ANEXO XII (LC 141/2012, art.35)

R\$ 1,00

RECEITAS RESULTANTES DE IMPOSTOS E TRANSFERÊNCIAS CONSTITUCIONAIS E LEGAIS	PREVISÃO INICIAL	PREVISÃO ATUALIZADA (a)	RECEITAS REALIZADAS	
			ATÉ O BIMESTRE (b)	% (b/a)x100
RECEITA DE IMPOSTOS (I)	727.000,00	727.000,00	813.653,29	111,92
Receita Resultante do Imposto Predial e Territorial Urbano - IPTU	32.500,00	32.500,00	5.722,33	17,61
IPTU	30.000,00	30.000,00	2.434,46	8,11
Multas, Juros de Mora, Dívidas Ativa e Outros Encargos do IPTU	2.500,00	2.500,00	3.287,87	131,51
Receita Resultante do Imposto sobre Transmissão Inter-Vivos - ITBI	41.500,00	41.500,00	38.649,57	93,13
ITBI	40.000,00	40.000,00	38.136,00	95,34
Multas, Juros de Mora, Dívida Ativa e Outros Encargos do ITBI	1.500,00	1.500,00	513,57	34,24
Receita Resultante do Imposto sobre Serviços de Qualquer Natureza - ISS	353.000,00	353.000,00	400.523,29	113,46
ISS	350.000,00	350.000,00	347.593,54	99,31
Multas, Juros de Mora, Dívida Ativa e Outros Encargos do ISS	3.000,00	3.000,00	52.929,75	764,33
Receita Resultante do Imposto de Renda e Provento de Qualquer Natureza Retido na Fonte - IRRF	300.000,00	300.000,00	368.758,10	122,92
RECEITAS DE TRANSFERÊNCIAS CONSTITUCIONAIS E LEGAIS (II)	25.260.000,00	25.260.000,00	25.879.854,09	102,45
Cota Parte FPM	20.000.000,00	20.000.000,00	18.675.602,05	93,38
Cota Parte ITR	20.000,00	20.000,00	13.097,15	65,49
Cota Parte IPVA	400.000,00	400.000,00	390.129,35	97,53
Cota Parte ICMS	4.800.000,00	4.800.000,00	6.747.866,18	140,58
Cota Parte IPI - Exportação	30.000,00	30.000,00	29.639,96	98,80
Compensações Financeiras Provenientes de Impostos e Transferências Constitucionais	10.000,00	10.000,00	23.519,40	235,19
Desoneração ICMS LC 87/1996	10.000,00	10.000,00	23.519,40	235,19
Outras	0,00	0,00	0,00	0,00

TOTAL DAS RECEITAS RESULTANTES DE IMPOSTOS E TRANSFERÊNCIAS CONSTITUCIONAIS E LEGAIS (III) = I+II | 25.987.000,00 | 25.987.000,00 | 26.693.507,38 | 102,72

DESPESAS COM AÇÕES E SERVIÇOS PÚBLICOS DE SAÚDE (ASPS) POR SUBFUNÇÕES E CATEGORIA ECONÔMICA	DOTAÇÃO INICIAL	DOTAÇÃO ATUALIZADA (c)	DESPESAS EMPENHADAS		DESPESAS LIQUIDADAS		DESPESAS PAGAS	
			ATÉ O BIMESTRE (d)	% (d/c)x100	ATÉ O BIMESTRE (e)	% (e/c)x100	ATÉ O BIMESTRE (f)	% (f/c)x100



NOSSO MUNICÍPIO EM BOAS MÃOS  
PREFEITURA MUNICIPAL DE ALTO SANTO

Ceará  
Governo Municipal de Alto Santo  
Consolidado

RELATÓRIO RESUMIDO DA EXECUÇÃO ORÇAMENTÁRIA  
DEMONSTRATIVO DAS RECEITAS E DESPESAS COM  
AÇÕES E SERVIÇOS PÚBLICOS DE SAÚDE  
ORÇAMENTOS FISCAL E DA SEGURIDADE SOCIAL  
5º bimestre de 2021 (Setembro a Outubro)

Pag.: 0002

ATENÇÃO BÁSICA (IV)	533.000,00	517.453,82	454.254,13	87,79	267.780,84	51,75	267.100,84	51,62
Despesas Correntes	485.000,00	128.249,82	73.866,95	57,60	69.786,95	54,41	69.106,95	53,88
Despesas de Capital	48.000,00	389.204,00	380.387,18	97,73	197.993,89	50,87	197.993,89	50,87
ASSISTÊNCIA HOSPITALAR E AMBULATORIAL (V)	586.000,00	1.928.079,95	1.895.496,75	98,31	1.358.894,49	70,48	1.260.505,16	65,38
Despesas Correntes	383.000,00	1.590.614,10	1.564.048,48	98,33	1.130.971,93	71,10	1.032.582,60	64,92
Despesas de Capital	203.000,00	337.465,85	331.448,27	98,22	227.922,56	67,54	227.922,56	67,54
SUORTE PROFILÁTICO E TERAPÊUTICO (VI)	194.000,00	125.348,00	124.974,00	99,70	90.259,00	72,01	90.259,00	72,01
Despesas Correntes	171.000,00	125.298,00	124.974,00	99,74	90.259,00	72,04	90.259,00	72,04
Despesas de Capital	23.000,00	50,00	0,00	0,00	0,00	0,00	0,00	0,00
VIGILÂNCIA SANITÁRIA (VII)	0,00	0,00	0,00	0,00	0,00	0,00	0,00	0,00
Despesas Correntes	0,00	0,00	0,00	0,00	0,00	0,00	0,00	0,00
Despesas de Capital	0,00	0,00	0,00	0,00	0,00	0,00	0,00	0,00
VIGILÂNCIA EPIDEMIOLÓGICA (VIII)	97.000,00	22.200,00	17.922,03	80,73	8.799,48	39,64	8.799,48	39,64
Despesas Correntes	74.000,00	22.150,00	17.922,03	80,91	8.799,48	39,73	8.799,48	39,73
Despesas de Capital	23.000,00	50,00	0,00	0,00	0,00	0,00	0,00	0,00
ALIMENTAÇÃO E NUTRIÇÃO (IX)	0,00	0,00	0,00	0,00	0,00	0,00	0,00	0,00
Despesas Correntes	0,00	0,00	0,00	0,00	0,00	0,00	0,00	0,00
Despesas de Capital	0,00	0,00	0,00	0,00	0,00	0,00	0,00	0,00
OUTRAS SUBFUNÇÕES (X)	2.791.550,00	3.821.683,00	3.695.868,43	96,71	2.971.537,67	77,75	2.922.260,26	76,47
Despesas Correntes	2.769.550,00	3.809.753,00	3.687.872,43	96,80	2.963.541,67	77,79	2.914.264,26	76,49
Despesas de Capital	22.000,00	11.930,00	7.996,00	67,02	7.996,00	67,02	7.996,00	67,02
<b>TOTAL (XI)=(IV+V+VI+VII+VIII+IX+X)</b>	<b>4.201.550,00</b>	<b>6.414.764,77</b>	<b>6.188.515,34</b>	<b>96,47</b>	<b>4.697.271,48</b>	<b>73,23</b>	<b>4.548.924,74</b>	<b>70,91</b>

APURAÇÃO DO CUMPRIMENTO DO LIMITE MÍNIMO PARA APLICAÇÃO EM ASPS	DESPESAS EMPENHADAS (d)	DESPESAS LIQUIDADAS (e)	DESPESAS PAGAS (f)
Total das Despesas com ASPS (XII)=(XI)	6.188.515,34	4.697.271,48	4.548.924,74
(-) Restos a Pagar Não Processados inscritos indevidamente no exercício sem Disponibilidade Financeira (XIII)	0,00	0,00	0,00
(-) Despesas Custeadas com Recursos Vinculados à Parcela do Percentual Mínimo que não foi Aplicada em Exercícios Anteriores (XIV)	0,00	0,00	0,00
(-) Despesas Custeadas com Disponibilidade de Caixa Vinculada aos Restos a Pagar Cancelados (XV)	0,00	0,00	0,00
<b>(=) VALOR APLICADO EM ASPS (XVI) = (XII - XIII - XIV - XV)</b>	<b>6.188.515,34</b>	<b>4.697.271,48</b>	<b>4.548.924,74</b>



NOSSO MUNICÍPIO EM BOAS MÃOS  
PREFEITURA MUNICIPAL DE ALTO SANTO

Ceará  
Governo Municipal de Alto Santo  
Consolidado

RELATÓRIO RESUMIDO DA EXECUÇÃO ORÇAMENTÁRIA  
DEMONSTRATIVO DAS RECEITAS E DESPESAS COM  
AÇÕES E SERVIÇOS PÚBLICOS DE SAÚDE  
ORÇAMENTOS FISCAL E DA SEGURIDADE SOCIAL  
5º bimestre de 2021 (Setembro a Outubro)

Pag.: 0003

Despesa Mínima a ser Aplicada em ASPS (XVII) = (III) x 15% (LC 141/2012)	4.004.026,11
Despesa Mínima a ser Aplicada em ASPS (XVII) = (III) x 0,00% (Lei Orgânica Municipal)	0,00
Diferença entre o Valor Aplicado e a Despesa Mínima a ser Aplicada (XVIII) = (XVI (d ou e) - XVII)1	693.245,37
Limite não Cumprido (XIX) = (XVIII) (Quando valor for inferior a zero)	0,00
PPERCENTUAL DA RECEITA DE IMPOSTOS E TRANSFERÊNCIAS CONSTITUCIONAIS E LEGAIS APLICADO EM ASPS(XVI / III)*100 (mínimo de 15% conforme LC nº 141/2012 ou % da Lei Orgânica Municipal)	17,60

CONTROLE DO VALOR REFERENTE AO PERCENTUAL MÍNIMO NÃO CUMPRIDO EM EXERCÍCIOS ANTERIORES PARA FINS DE APLICAÇÃO DOS RECURSOS VINCULADOS CONFORME ARTIGOS 25 E 26 DA LC 141/2012	LIMITE NÃO CUMPRIDO			
	SALDO INICIAL (h)	Despesas Custeadas no Exercício de Referência		
		Empenhadas (i)	Liquidadas (j)	Pagas (k)
Diferença de limite não cumprido em 2021	0,00	0,00	0,00	0,00
Diferença de limite não cumprido em 2020	0,00	0,00	0,00	0,00
Diferença de limite não cumprido em Exercícios Anteriores	0,00	0,00	0,00	0,00
TOTAL DA DIFERENÇA DE LIMITE NÃO CUMPRIDO EM EXERCÍCIOS ANTERIORES (xx)	0,00	0,00	0,00	0,00

EXECUÇÃO DE RESTOS A PAGAR

EXERCÍCIO DO EMPENHO	Valor Mínimo p/aplicação em ASPS (m)	Valor aplicado em ASPS no exercício (n)	Valor aplicado além do limite mínimo (o)=(n-m) se < 0 então (o) = 0	Total inscrito em RP no exercício (p)	RPNP Inscritos Indevidamente no exercício sem Disponibilidade Financeira(q)=(XIIId)	Valor inscrito em RP considerado no limite (r)=(p-(o+q)) se<0, (r)=0	Total de RP pagos (s)	Total de RP a pagar (t)	Total de RP cancelados ou prescritos (u)	Diferença entre valor aplicado além do limite e o total de RP cancelados (v)=(o+q)-u
Empenhos de 2021 (regra nova)	0,00	0,00	0,00	0,00	0,00	0,00	0,00	0,00	0,00	0,00
Empenhos de 2020 (regra nova)	0,00	0,00	0,00	0,00	0,00	0,00	0,00	0,00	0,00	0,00
Empenhos de 2019	0,00	0,00	0,00	0,00	0,00	0,00	0,00	0,00	0,00	0,00



NOSSO MUNICÍPIO EM BOAS MÃOS  
PREFEITURA MUNICIPAL DE ALTO SANTO

Ceará  
Governo Municipal de Alto Santo  
Consolidado

RELATÓRIO RESUMIDO DA EXECUÇÃO ORÇAMENTÁRIA  
DEMONSTRATIVO DAS RECEITAS E DESPESAS COM  
AÇÕES E SERVIÇOS PÚBLICOS DE SAÚDE  
ORÇAMENTOS FISCAL E DA SEGURIDADE SOCIAL  
5º bimestre de 2021 (Setembro a Outubro)

Pag.: 0004

Empenhos de 2018	0,00	0,00	0,00	0,00	0,00	0,00	0,00	0,00	0,00	0,00	0,00
Empenhos de 2017 e anteriores	0,00	0,00	0,00	0,00	0,00	0,00	0,00	0,00	0,00	0,00	0,00
TOTAL DOS RESTOS A PAGAR CANCELADOS OU PRESCRITOS ATÉ O FINAL DO EXERCÍCIO ATUAL QUE AFETARAM O CUMPRIMENTO DO LIMITE (XXI)										0,00	
TOTAL DOS RESTOS A PAGAR CANCELADOS OU PRESCRITOS ATÉ O FINAL DO EXERCÍCIO ANTERIOR QUE AFETARAM O CUMPRIMENTO DO LIMITE (XXII)										0,00	
TOTAL DOS RESTOS A PAGAR CANCELADOS OU PRESCRITOS NO EXERCÍCIO ATUAL QUE AFETARAM O CUMPRIMENTO DO LIMITE (XXIII) = (XXI - XXII)										0,00	

Ceará  
Governo Municipal de Alto Santo  
Consolidado

RELATÓRIO RESUMIDO DA EXECUÇÃO ORÇAMENTÁRIA  
DEMONSTRATIVO DAS RECEITAS E DESPESAS COM  
AÇÕES E SERVIÇOS PÚBLICOS DE SAÚDE  
ORÇAMENTOS FISCAL E DA SEGURIDADE SOCIAL  
5º bimestre de 2021 (Setembro a Outubro)

Pag.: 0005

CONTROLE DE RESTOS A PAGAR CANCELADOS OU PRESCRITOS CONSIDERADOS PARA FINS DE APLICAÇÃO DA DISPONIBILIDADE DE CAIXA CONFORME ARTIGO 24 Parágrafo 1º e 2º DA LC 141/2012	LIMITE NÃO CUMPRIDO			
	SALDO INICIAL (w)	Despesas Custeadas no Exercício de Referência		
		Empenhadas (x)	Liquidadas (y)	Pagas (z)
Restos a pagar cancelados ou prescritos em 2021 a serem compensados (XXIV)	0,00	0,00	0,00	0,00
Restos a pagar cancelados ou prescritos em 2020 a serem compensados (XXV)	0,00	0,00	0,00	0,00
Restos a pagar cancelados ou prescritos em exercícios anteriores a serem compensados (XXVI)	0,00	0,00	0,00	0,00
TOTAL DE RESTOS A PAGAR CANCELADOS OU PRESCRITOS A COMPENSAR (XXVII)	0,00	0,00	0,00	0,00

RECEITAS ADICIONAIS PARA O FINANCIAMENTO DA SAÚDE NÃO COMPUTADAS NO CÁLCULO DO MÍNIMO	PREVISÃO INICIAL	PREVISÃO ATUALIZADA (c)	RECEITAS REALIZADAS	
			ATÉ O BIMESTRE (d)	% (d/c)*100
RECEITAS DE TRANSFERÊNCIAS PARA A SAÚDE (XXVIII)	7.850.000,00	7.850.000,00	5.620.496,66	71,60
Provenientes da União	7.800.000,00	7.800.000,00	5.620.496,66	72,06
Provenientes do Estado	50.000,00	50.000,00	0,00	0,00
Provenientes de Outros Municípios	0,00	0,00	0,00	0,00
RECEITAS DE OPERAÇÕES DE CRÉDITO INTERNAS E EXTERNAS VINCULADAS À SAÚDE (XXIX)	0,00	0,00	0,00	0,00
OUTRAS RECEITAS (XXX)	255.500,00	255.500,00	89.022,06	34,84
TOTAL DE RECEITAS ADICIONAIS PARA FINANCIAMENTO DA SAÚDE (XXXI)=(XXVIII+XXIX+XXX)	8.105.500,00	8.105.500,00	5.709.518,72	70,44

DESPESAS COM SAÚDE POR SUBFUNÇÕES E CATEGORIA ECONÔMICA NÃO COMPUTADAS NO CÁLCULO DO MÍNIMO	DOTAÇÃO INICIAL	DOTAÇÃO ATUALIZADA (c)	DESPESAS EMPENHADAS		DESPESAS LIQUIDADAS		DESPESAS PAGAS	
			ATÉ O BIMESTRE (d)	% (d/c)x100	ATÉ O BIMESTRE (e)	% (e/c)x100	ATÉ O BIMESTRE (f)	% (f/c)x100
ATENÇÃO BÁSICA (XXXII)	3.175.500,00	3.846.662,21	3.605.474,00	93,73	2.905.675,53	75,54	2.882.346,96	74,93
Despesas Correntes	2.145.500,00	3.548.023,00	3.306.872,60	93,20	2.792.789,33	78,71	2.769.460,76	78,06
Despesas de Capital	1.030.000,00	298.639,21	298.601,40	99,99	112.886,20	37,80	112.886,20	37,80



NOSSO MUNICÍPIO EM BOAS MÃOS  
PREFEITURA MUNICIPAL DE ALTO SANTO

Ceará  
Governo Municipal de Alto Santo  
Consolidado

RELATÓRIO RESUMIDO DA EXECUÇÃO ORÇAMENTÁRIA  
DEMONSTRATIVO DAS RECEITAS E DESPESAS COM  
AÇÕES E SERVIÇOS PÚBLICOS DE SAÚDE  
ORÇAMENTOS FISCAL E DA SEGURIDADE SOCIAL  
5º bimestre de 2021 (Setembro a Outubro)

Pag.: 0006

ASSISTÊNCIA HOSPITALAR E AMBULATORIAL (XXXIII)	4.153.000,00	3.795.402,90	3.596.725,02	94,77	3.323.691,77	87,57	3.239.753,46	85,36
Despesas Correntes	3.422.000,00	3.601.297,90	3.404.055,25	94,52	3.131.022,00	86,94	3.047.083,69	84,61
Despesas de Capital	731.000,00	194.105,00	192.669,77	99,26	192.669,77	99,26	192.669,77	99,26
SUPORTE PROFILÁTICO E TERAPÊUTICO (XXXIV)	73.000,00	55.120,00	50.000,00	90,71	41.600,00	75,47	41.600,00	75,47
Despesas Correntes	33.000,00	55.100,00	50.000,00	90,74	41.600,00	75,50	41.600,00	75,50
Despesas de Capital	40.000,00	20,00	0,00	0,00	0,00	0,00	0,00	0,00
VIGILANCIA SANITÁRIA (XXXV)	0,00	0,00	0,00	0,00	0,00	0,00	0,00	0,00
Despesas Correntes	0,00	0,00	0,00	0,00	0,00	0,00	0,00	0,00
Despesas de Capital	0,00	0,00	0,00	0,00	0,00	0,00	0,00	0,00
VIGILANCIA EPIDEMIOLÓGICA (XXXVI)	621.000,00	720.345,00	616.675,68	85,61	480.054,08	66,64	385.758,69	53,55
Despesas Correntes	561.000,00	630.551,00	526.904,14	83,56	390.282,54	61,90	385.758,69	61,18
Despesas de Capital	60.000,00	89.794,00	89.771,54	99,97	89.771,54	99,97	0,00	0,00
ALIMENTAÇÃO E NUTRIÇÃO (XXXVII)	0,00	0,00	0,00	0,00	0,00	0,00	0,00	0,00
Despesas Correntes	0,00	0,00	0,00	0,00	0,00	0,00	0,00	0,00
Despesas de Capital	0,00	0,00	0,00	0,00	0,00	0,00	0,00	0,00
OUTRAS SUBFUNÇÕES (XXXVIII)	50.500,00	1.010,00	0,00	0,00	0,00	0,00	0,00	0,00
Despesas Correntes	50.500,00	1.010,00	0,00	0,00	0,00	0,00	0,00	0,00
Despesas de Capital	0,00	0,00	0,00	0,00	0,00	0,00	0,00	0,00
<b>TOTAL DAS DESPESAS NÃO COMPUTADAS NO CÁLCULO DO MÍNIMO (XXXIX)=(XXXII+XXXIII+XXXIV+XXXV+XXXVI+XXXVII+XXXVIII)</b>	<b>8.073.000,00</b>	<b>8.418.540,11</b>	<b>7.868.874,70</b>	<b>93,47</b>	<b>6.751.021,38</b>	<b>80,19</b>	<b>6.549.459,11</b>	<b>77,80</b>

DESPESAS TOTAIS COM SAÚDE EXECUTADAS COM RECURSOS PRÓPRIOS E COM RECURSOS TRANSFERIDOS DE OUTROS ENTES	DOTAÇÃO INICIAL	DOTAÇÃO ATUALIZADA (c)	DESPESAS EMPENHADAS		DESPESAS LIQUIDADAS		DESPESAS PAGAS	
			ATÉ O BIMESTRE (d)	% (d/c)x100	ATÉ O BIMESTRE (e)	% (e/c)x100	ATÉ O BIMESTRE (f)	% (f/c)x100
ATENÇÃO BÁSICA (XL)=(IV + XXXII)	3.708.500,00	4.364.116,03	4.059.728,13	93,03	3.173.456,37	72,72	3.149.447,80	72,17
ASSISTÊNCIA HOSPITALAR E AMBULATORIAL (XLI)=(V + XXXIII)	4.739.000,00	5.723.482,85	5.492.221,77	95,96	4.682.586,26	81,81	4.500.258,62	78,63
SUPORTE PROFILÁTICO E TERAPÊUTICO (XLII)=(VI + XXXIV)	267.000,00	180.468,00	174.974,00	96,96	131.859,00	73,07	131.859,00	73,07
VIGILANCIA SANITÁRIA (XLIII)=(VII + XXXV)	0,00	0,00	0,00	0,00	0,00	0,00	0,00	0,00
VIGILANCIA EPIDEMIOLÓGICA (XLIV)=(VIII + XXXVI)	718.000,00	742.545,00	634.597,71	85,46	488.853,56	65,83	394.558,17	53,14
ALIMENTAÇÃO E NUTRIÇÃO (XLV)=(XIX + XXXVII)	0,00	0,00	0,00	0,00	0,00	0,00	0,00	0,00
OUTRAS SUBFUNÇÕES (XLVI)=(X + XXXVIII)	2.842.050,00	3.822.693,00	3.695.868,43	96,68	2.971.537,67	77,73	2.922.260,26	76,45

*[Handwritten signature]*

*[Handwritten signature]*



Ceará  
Governo Municipal de Alto Santo  
Consolidado

RELATÓRIO RESUMIDO DA EXECUÇÃO ORÇAMENTÁRIA  
DEMONSTRATIVO DAS RECEITAS E DESPESAS COM  
AÇÕES E SERVIÇOS PÚBLICOS DE SAÚDE  
ORÇAMENTOS FISCAL E DA SEGURIDADE SOCIAL  
5º bimestre de 2021 (Setembro a Outubro)

Pag.: 0007

TOTAL DAS DESPESAS COM SAÚDE (XLVII)=(XI + XXXIX)	12.274.550,00	14.833.304,88	14.057.390,04	94,77	11.448.292,86	77,18	11.098.383,85	74,82
(-) Despesas executadas com recursos provenientes das transferências de recursos de outros entes(3)	8.073.000,00	8.418.540,11	7.868.874,70	93,47	6.751.021,38	80,19	6.549.459,11	77,80
TOTAL DAS DESPESAS EXECUTADAS COM RECURSOS PRÓPRIOS (XLVIII)	4.201.550,00	6.414.764,77	6.188.515,34	96,47	4.697.271,48	73,23	4.548.924,74	70,91

FONTE: SISTEMA: Aspec Informática - UNIDADE RESPONSÁVEL: Prefeitura Municipal de Alto Santo - DATA DA EMISSÃO: 24/11/2021 - HORA DA EMISSÃO: 15:06:13

Notas:

- (1) Nos cinco primeiros bimestres do exercício, o acompanhamento será feito com base na despesa liquidada. No último bimestre do exercício, o valor deverá corresponder ao total da despesa empenhada.
- (2) Até o exercício de 2018, o controle da execução dos restos a pagar considerava apenas os valores dos restos a pagar não processados (regra antiga). A partir do exercício de 2019, o controle da execução dos restos a pagar considera os restos a pagar processados e não processados (regra nova).
- (3) Essas despesas são consideradas executadas pelo ente transferidor.

  
JOSÉ JOENI HOLANDA DE ARAUJO  
PREFEITO MUNICIPAL

  
ATAC - ACESSORIA TÉCNICA ADMINISTRATI  
CONTADOR

  
DANIELA BEZERRA LIMA  
SECRETÁRIA

  
FRANCISCA LUANA DIÓGENES OSTERNE  
CONTROLADORA



NOSSO MUNICÍPIO EM BOAS MÃOS  
PREFEITURA MUNICIPAL DE ALTO SANTO

Ceará  
Governo Municipal de Alto Santo  
Consolidado

RELATÓRIO RESUMIDO DA EXECUÇÃO ORÇAMENTÁRIA  
DEMONSTRATIVO DAS PARCERIAS PÚBLICO-PRIVADAS  
ORÇAMENTOS FISCAL E DA SEGURIDADE SOCIAL  
5º bimestre de 2021 (Setembro a Outubro)

Pag.: 0001

RREO - Anexo 13 (Lei no. 11.079 de 30.12.2004, arts 22,25 e 28 )

R\$ 1,00

IMPACTOS DAS CONTRATAÇÕES DE PPP	SALDO TOTAL EM 31 DE DEZEMBRO DO EXERCÍCIO ANTERIOR	REGISTROS EFETUADOS EM 2021	
		No bimestre	Até o bimestre
TOTAL DE ATIVOS	0,00	0,00	0,00
Ativos constituídos pela SPE	0,00	0,00	0,00
TOTAL DE PASSIVOS	0,00	0,00	0,00
Obrigações decorrentes de ativos constituídos pela SPE	0,00	0,00	0,00
Provisões de PPP	0,00	0,00	0,00
Outros passivos	0,00	0,00	0,00
ATOS POTENCIAIS PASSIVOS	0,00	0,00	0,00
Obrigações contratuais	0,00	0,00	0,00
Riscos não Provisionados	0,00	0,00	0,00
Garantias concedidas	0,00	0,00	0,00
Outros Passivos Contingentes	0,00	0,00	0,00

DESPEAS OE PPP	EXERCÍCIO ANTERIOR	EXERCÍCIO CORRENTE(2021)	<2022>	<2023>	<2024>	<2025>	<2026>	<2027>	<2028>	<2029>	<2030>
DO ENTE FEDERADO, EXCETO ESTATAIS NÃO DEPENDENTES (I) = (I.1 + I.2)	0,00	0,00									
Contratadas (I.1)	0,00	0,00									
A Contratar (I.2)	0,00	0,00									
DAS ESTATAIS NÃO-DEPENDENTES (II) = (II.1 + II.2)	0,00	0,00									
Contratadas (II.1)	0,00	0,00									
A Contratar (II.2)	0,00	0,00									
TOTAL DAS DESPESAS OE PPP (III) = (I + II)	0,00	0,00									
RECEITA CORRENTE LÍQUIDA (RCL) (IV)	47.474.116,74	52.204.352,86									



NOSSE MUNICÍPIO EM BOAS MÃOS  
PREFEITURA MUNICIPAL DE ALTO SANTO

Ceará  
Governo Municipal de Alto Santo  
Consolidado

RELATÓRIO RESUMIDO DA EXECUÇÃO ORÇAMENTÁRIA  
DEMONSTRATIVO DAS PARCERIAS PÚBLICO-PRIVADAS  
ORÇAMENTOS FISCAL E DA SEGURIDADE SOCIAL  
3º bimestre de 2021 (Setembro a Outubro)

Pag.: 0002

TOTAL DAS DESPESAS CONSIDERADAS PARA O LIMITE (I)		0,00	0,00
TOTAL DAS DESPESAS CONSIDERADAS PARA O LIMITE / RCL (%) (V) = (I / IV)		0,00	0,00

FONTE: SISTEMA: Aspec Informática - UNIDADE RESPONSÁVEL: Prefeitura Municipal de Alto Santo - DATA DA EMISSÃO: 24/11/2021 - HORA DA EMISSÃO: 15:07:47  
NOTA:

  
\_\_\_\_\_  
JOSÉ JÔENI HOLANDA DE ARAUJO  
PREFEITO MUNICIPAL

  
\_\_\_\_\_  
ATAC - ASSESSORIA TÉCNICA ADMINISTRATIVA  
CONTADOR

  
\_\_\_\_\_  
DANIELA BEZERRA LIMA  
SECRETÁRIA

  
\_\_\_\_\_  
FRANCISCA LUANA DIÓGENES OSTERNE  
CONTROLADORA



NOSSO MUNICÍPIO EM BOAS MÃOS  
PREFEITURA MUNICIPAL DE ALTO SANTO

Ceará  
Governo Municipal de Alto Santo  
Consolidado

RELATÓRIO RESUMIDO DA EXECUÇÃO ORÇAMENTÁRIA  
DEMONSTRATIVO SIMPLIFICADO DO REL. RESUMIDO DA EXECUÇÃO ORÇAMENTÁRIA  
ORÇAMENTOS FISCAL E DA SEGURIDADE SOCIAL  
5º bimestre de 2021 (Setembro a Outubro)

Pag.: 0001

RREO - Anexo 14 (LRF, Art. 48)

R\$ 1,00

BALANÇO ORÇAMENTÁRIO	Até o Bimestre
<b>RECEITAS</b>	
Previsão Inicial	50.000.000,00
Previsão Atualizada	50.000.000,00
Receitas Realizadas	46.266.372,19
Deficit Orçamentário	0,00
Saldos de Exercícios Anteriores (Utilizados para créditos Adicionais)	0,00
<b>DESPESAS</b>	
Dotação Inicial	50.000.000,00
Dotação Atualizada	51.593.210,00
Despesas Empenhadas	47.934.767,72
Despesas Liquidadas	38.798.806,60
Despesas Pagas	37.992.962,69
Superávit Orçamentário	7.467.565,59
<b>DESPESAS POR FUNÇÃO/SUBFUNÇÃO</b>	<b>Até o Bimestre</b>
Despesas Empenhadas	47.934.767,72
Despesas Liquidadas	38.798.806,60
<b>RECEITA CORRENTE LÍQUIDA - RCL</b>	<b>Até o Bimestre</b>
Receita Corrente Líquida	52.204.352,86
Receita Corrente Líquida Ajustada para Cálculo dos Limites de Endividamento	51.554.352,86
Receita Corrente Líquida Ajustada para Cálculo dos Limites da Despesa com Pessoal	51.554.352,86
<b>RECEITAS E DESPESAS DOS REGIME PRÓPRIO DE PREVIDÊNCIA DOS SERVIDORES</b>	<b>Até o Bimestre</b>
<b>Fundo em Capitalização (PLANO PREVIDENCIÁRIO)</b>	
Receitas Previdenciárias Realizadas	471.160,19
Despesas Previdenciárias Empenhadas	124.250,00
Despesas Previdenciárias Liquidadas	99.376,32



NOSSO MUNICÍPIO EM BOAS MÃOS  
PREFEITURA MUNICIPAL DE ALTO SANTO

Ceará  
Governo Municipal de Alto Santo  
Consolidado

RELATÓRIO RESUMIDO DA EXECUÇÃO ORÇAMENTÁRIA  
DEMONSTRATIVO SIMPLIFICADO DO REL. RESUMIDO DA EXECUÇÃO ORÇAMENTÁRIA  
ORÇAMENTOS FISCAL E DA SEGURIDADE SOCIAL  
5º bimestre de 2021 (Setembro a Outubro)

Pag.: 0002

Resultado Previdenciário	371.783,87
Fundo em Repartição (PLANO FINANCEIRO)	
Receitas Previdenciárias Realizadas	0,00
Despesas Previdenciárias Empenhada	0,00
Despesas Previdenciárias Liquidadas	0,00
Resultado Previdenciário	0,00

RESULTADOS PRIMÁRIO E NOMINAL	Meta fixada no Anexo de Metas Fiscais da LDO (a)	Resultado apurado até o bimestre (b)	% em relação (b/a)
Resultado Primário - Acima da linha	3.600.000,00	8.019.194,19	222,76 %
Resultado Nominal - Acima da linha	-5.000.000,00	7.467.101,10	-149,34 %

RESTOS A PAGAR POR PODER E MINISTÉRIO PÚBLICO	Inscrição	Cancelamento Até o Bimestre	Pagamento Até o Bimestre	Saldo a Pagar
RESTOS A PAGAR PROCESSADOS	9.309.221,28	0,00	259.410,86	9.049.810,42
Poder Executivo	9.309.221,28	0,00	259.410,86	9.049.810,42
Poder Legislativo	0,00	0,00	0,00	0,00
Poder Judiciário	0,00	0,00	0,00	0,00
Ministério Público	0,00	0,00	0,00	0,00
Defensoria Pública	0,00	0,00	0,00	0,00
RESTOS A PAGAR NÃO PROCESSADOS	609.546,49	0,00	494.716,75	114.829,74
Poder Executivo	499.857,80	0,00	433.391,95	66.465,85
Poder Legislativo	109.688,69	0,00	61.324,80	48.363,89
Poder Judiciário	0,00	0,00	0,00	0,00
Ministério Público	0,00	0,00	0,00	0,00



NOSSO MUNICÍPIO EM BOAS MÃOS  
PREFEITURA MUNICIPAL DE ALTO SANTO

Ceará  
Governo Municipal de Alto Santo  
Consolidado

RELATÓRIO RESUMIDO DA EXECUÇÃO ORÇAMENTÁRIA  
DEMONSTRATIVO SIMPLIFICADO DO REL. RESUMIDO DA EXECUÇÃO ORÇAMENTÁRIA  
ORÇAMENTOS FISCAL E DA SEGURIDADE SOCIAL  
5º bimestre de 2021 (Setembro a Outubro)

Pag.: 0003

Defensoria Pública	0,00	0,00	0,00	0,00
TOTAL	9.918.767,77	0,00	754.127,61	9.164.640,16



NOSSE MUNICÍPIO EM BOAS MÃOS  
PREFEITURA MUNICIPAL DE ALTO SANTO

Ceará  
Governo Municipal de Alto Santo  
Consolidado

RELATÓRIO RESUMIDO DA EXECUÇÃO ORÇAMENTÁRIA  
DEMONSTRATIVO SIMPLIFICADO DO REL. RESUMIDO DA EXECUÇÃO ORÇAMENTÁRIA  
ORÇAMENTOS FISCAL E DA SEGURIDADE SOCIAL  
5º bimestre de 2021 (Setembro a Outubro)

Pag.: 0004

DESPESAS COM MANUTENÇÃO E DESENVOLVIMENTO DO ENSINO	Valor Apurado Até o Bimestre	Limites Constitucionais Anuais	
		% Mínimo a Aplicar no Exercício	% Aplicado Até o Bimestre
Mínimo Anual de <18% /25%> das Receitas de Impostos na Manutenção e Desenvolvimento do Ensino	4.613.100,52	18% / 25%	16,73
Mínimo Anual de 70% do FUNDEB na Remuneração dos Profissionais da Educação Básica	5.947.672,05	70%	47,77
Percentual de 50% da Complementação da União ao FUNDEB (VAAT) na Educação Infantil	0,00	50%	0,00
Mínimo de 15% da Complementação da União ao FUNDEB (VAAT) em Despesa de Capital	95.816,39	15%	11,99

RECEITAS DE OPERAÇÕES DE CRÉDITO E DESPESAS DE CAPITAL	Valor Apurado no Exercício	Saldo não realizado
Receitas de Operações de Crédito		
Despesa de Capital Líquida		

PROJEÇÃO ATUARIAL DOS REGIMES DE PREVIDÊNCIA	EXERCÍCIO	10º. EXERCÍCIO	20º. EXERCÍCIO	30º. EXERCÍCIO
Plano Previdenciário				
Receitas Previdenciárias				
Despesas Previdenciárias				
Resultado Previdenciário				
Plano Financeiro				
Receitas Previdenciárias				
Despesas Previdenciárias				
Resultado Previdenciário				

Valor Apurado | Saldo



NOSSO MUNICÍPIO EM BOAS MÃOS  
PREFEITURA MUNICIPAL DE ALTO SANTO

Ceará  
Governo Municipal de Alto Santo  
Consolidado

RELATÓRIO RESUMIDO DA EXECUÇÃO ORÇAMENTÁRIA  
DEMONSTRATIVO SIMPLIFICADO DO REL. RESUMIDO DA EXECUÇÃO ORÇAMENTÁRIA  
ORÇAMENTOS FISCAL E DA SEGURIDADE SOCIAL  
5º bimestre de 2021 (Setembro a Outubro)

Pag.: 0005

RECEITA DA ALIENAÇÃO DE ATIVOS E APLICAÇÃO DOS RECURSOS	no Exercício	a Realizar
Receitas da Alienação de Ativos Aplicação dos Recursos da Alienação de Ativos		

DESPESAS COM AÇÕES E SERVIÇOS PÚBLICOS DE SAÚDE	Valor Apurado Até o Bimestre	Limite Constitucional Anual	
		% Mínimo a Aplicar no Exercício	% Aplicado Até o Bimestre
Despesas com Ações e Serviços Públicos de Saúde executadas com recursos de impostos	4.697.271,48	15,00 %	17,60 %

DESPESAS DE CARÁTER CONTINUADO DERIVADAS DE PPP	Valor Apurado no Exercício Corrente
Total das Despesas Consideradas para o Limite / RCL (%)	

FONTE: SISTEMA: Aspec Informática - UNIDADE RESPONSÁVEL: Prefeitura Municipal de Alto Santo - DATA DA EMISSÃO: 24/11/2021 - HORA DA EMISSÃO: 15:16:05





NOSSO MUNICÍPIO EM BOAS MÃOS  
PREFEITURA MUNICIPAL DE ALTO SANTO

Ceará  
Governo Municipal de Alto Santo  
Consolidado

RELATÓRIO RESUMIDO DA EXECUÇÃO ORÇAMENTÁRIA  
DEMONSTRATIVO SIMPLIFICADO DO REL. RESUMIDO DA EXECUÇÃO ORÇAMENTÁRIA  
ORÇAMENTOS FISCAL E DA SEGURIDADE SOCIAL  
5º bimestre de 2021 (Setembro a Outubro)

Pag.: 0006

JOSÉ JOVANI HOLANDA DE ARAUJO  
PREFEITO MUNICIPAL

ATAC - ASSESSORIA TÉCNICA ADMINISTRATIVA  
CONTADOR

DANIELA BEZERRA LIMA  
SECRETÁRIA

FRANCISCA LUANA DIÓGENES OSTERNE  
CONTROLADORA