

EDITAL DE PUBLICAÇÃO

O Sr. José Joeni Holanda de Araújo, Prefeito Municipal de Alto Santo (CE), em estrita observância ao que determina o art. 37, *caput*, da Constituição Federal, o art. 28, inciso X da Constituição do Estado do Ceará, Lei nº 12.527 de 19 de novembro de 2011 e art. 52 e 53 da Lei de Responsabilidade Fiscal – LRF, **TORNA PÚBLICO O RREO**– RELATÓRIO RESUMIDO DA EXECUÇÃO ORÇAMENTÁRIA referente ao **6º BIMESTRE DE 2021**, por disposição na sede da Prefeitura Municipal de Alto Santo, Câmara Municipal de Alto Santo, Fórum da Comarca de Alto Santo e demais locais de amplo acesso e pelo site [www.altosanto.ce.gov.br/LRF E CONTAS PÚBLICAS](http://www.altosanto.ce.gov.br/LRF_E_CONTAS_PÚBLICAS) para conhecimento e controle pelos interessados diretos pelo povo em geral, e início dos seus efeitos jurídicos legais.

PAÇO DA PREFEITURA MUNICIPAL DE ALTO SANTO, ESTADO DO CEARÁ,
AOS 27 DE JANEIRO DE 2022.



José Joeni Holanda de Araújo
Prefeito Municipal de Alto Santo

REO - ANEXO 1 (LRF, Art 52, inciso I, alínea 'a' e 'b' do inciso II e § 10.)

R\$ 1,00

RECEITAS ORÇAMENTÁRIAS	PREVISÃO INICIAL	PREVISÃO ATUALIZADA (a)	RECEITAS REALIZADAS				SALDO A REALIZAR (a-c)
			NO BIMESTRE (b)	% b/a	ATE O BIMESTRE (c)	% c/a	
RECEITAS (exceto intra-orçamentárias) (I)	49.698.500,00	49.698.500,00	12.298.230,01	24,75	58.421.170,46	117,55	-8.722.670,46
RECEITAS CORRENTES	46.516.500,00	46.516.500,00	12.059.465,06	25,93	55.121.035,79	118,50	-8.604.535,79
IMPOSTOS, TAXAS E CONTRIBUIÇÕES DE MELHORIA	752.000,00	752.000,00	618.717,23	82,28	1.484.197,85	197,37	-732.197,85
Impostos	727.000,00	727.000,00	615.241,23	84,63	1.443.740,74	198,59	-716.740,74
Taxas	25.000,00	25.000,00	3.476,00	13,90	40.457,11	161,83	-15.457,11
Contribuição de melhoria	0,00	0,00	0,00	0,00	0,00	0,00	0,00
CONTRIBUIÇÕES	450.000,00	450.000,00	194.532,85	43,23	658.432,21	146,32	-208.432,21
Contribuições sociais	0,00	0,00	0,00	0,00	0,00	0,00	0,00
Contribuições econômicas	0,00	0,00	0,00	0,00	0,00	0,00	0,00
Contribuição para entidades privadas de serviços social e de formação profissional.	0,00	0,00	0,00	0,00	0,00	0,00	0,00
Contribuição para o custeio do serviço de iluminação pública	0,00	0,00	0,00	0,00	0,00	0,00	0,00
RECEITA PATRIMONIAL	450.000,00	450.000,00	194.532,85	43,23	658.432,21	146,32	-208.432,21
Exploração do Patrimônio Imobiliário do Estado	475.500,00	475.500,00	292.969,50	61,61	647.399,54	136,15	-171.899,54
Valores mobiliários	0,00	0,00	0,00	0,00	0,00	0,00	0,00
Delegação de serviços públicos mediante Concessão, permissão, autorização ou licença.	0,00	0,00	0,00	0,00	0,00	0,00	0,00
Exploração de Recursos Naturais.	0,00	0,00	0,00	0,00	0,00	0,00	0,00
Exploração do Patrimônio Intangível.	0,00	0,00	0,00	0,00	0,00	0,00	0,00
Cessão de direitos.	0,00	0,00	0,00	0,00	0,00	0,00	0,00
Demais Receitas Patrimoniais.	0,00	0,00	0,00	0,00	0,00	0,00	0,00
RECEITA AGROPECUÁRIA	0,00	0,00	0,00	0,00	0,00	0,00	0,00
RECEITA INDUSTRIAL	0,00	0,00	0,00	0,00	0,00	0,00	0,00
RECEITA DE SERVIÇOS	0,00	0,00	0,00	0,00	0,00	0,00	0,00
Serviços Administrativos e Comerciais Gerais	0,00	0,00	0,00	0,00	0,00	0,00	0,00
Serviços e Atividades Referentes à Navegação e ao Transporte	0,00	0,00	0,00	0,00	0,00	0,00	0,00






Transferências de Outras Instituições Públicas	0,00	0,00	0,00	0,00	0,00	0,00	0,00	0,00	0,00	0,00	0,00	0,00	0,00	0,00	0,00	0,00	0,00	0,00	0,00	
Transferências do Exterior	0,00	0,00	0,00	0,00	0,00	0,00	0,00	0,00	0,00	0,00	0,00	0,00	0,00	0,00	0,00	0,00	0,00	0,00	0,00	0,00
Transferências de Pessoas Físicas	0,00	0,00	0,00	0,00	0,00	0,00	0,00	0,00	0,00	0,00	0,00	0,00	0,00	0,00	0,00	0,00	0,00	0,00	0,00	0,00
Transferências Provenientes de Depósitos Não identificados	0,00	0,00	0,00	0,00	0,00	0,00	0,00	0,00	0,00	0,00	0,00	0,00	0,00	0,00	0,00	0,00	0,00	0,00	0,00	0,00
OUTRAS RECEITAS DE CAPITAL	0,00	0,00	0,00	0,00	0,00	0,00	0,00	0,00	0,00	0,00	0,00	0,00	0,00	0,00	0,00	0,00	0,00	0,00	0,00	0,00
Integralização do Capital Social	0,00	0,00	0,00	0,00	0,00	0,00	0,00	0,00	0,00	0,00	0,00	0,00	0,00	0,00	0,00	0,00	0,00	0,00	0,00	0,00
Remuneração das Disponibilidades do Tesouro	0,00	0,00	0,00	0,00	0,00	0,00	0,00	0,00	0,00	0,00	0,00	0,00	0,00	0,00	0,00	0,00	0,00	0,00	0,00	0,00
Resgate de Títulos do Tesouro	0,00	0,00	0,00	0,00	0,00	0,00	0,00	0,00	0,00	0,00	0,00	0,00	0,00	0,00	0,00	0,00	0,00	0,00	0,00	0,00
Demais Receitas de Capital	0,00	0,00	0,00	0,00	0,00	0,00	0,00	0,00	0,00	0,00	0,00	0,00	0,00	0,00	0,00	0,00	0,00	0,00	0,00	0,00
RECEITAS (Intra-Orçamentárias) (II)	301.500,00	301.500,00	301.500,00	301.500,00	301.500,00	301.500,00	301.500,00	301.500,00	301.500,00	301.500,00	301.500,00	301.500,00	301.500,00	301.500,00	301.500,00	301.500,00	301.500,00	301.500,00	301.500,00	301.500,00
SUBTOTAL DAS RECEITAS (III) = (I + II)	50.000.000,00	50.000.000,00	50.000.000,00	12.298.230,01	24,60	58.724.600,88	117,45	-8.724.600,88												
OPERAÇÕES DE CRÉDITO / REFINANCIAMENTO (IV)																				
OPERAÇÕES DE CRÉDITO - MERCADO INTERNO																				
Mobiliária																				
Contratual																				
OPERAÇÕES DE CRÉDITO - MERCADO EXTERNO																				
Mobiliária																				
Contratual																				
TOTAL DAS RECEITAS (V) = (III + IV)	50.000.000,00	50.000.000,00	50.000.000,00	12.298.230,01	24,60	58.724.600,88	117,45	-8.724.600,88												
DÉFICIT (VI)(1)	-	-	-	-	-	238.290,32	-	-												
TOTAL COM DÉFICIT (VII) = (V+VI)	50.000.000,00	50.000.000,00	50.000.000,00	12.298.230,01	24,60	58.962.891,20	117,45	-8.962.891,20												
SALDOS DE EXERCÍCIOS ANTERIORES																				
Recursos arrecadados em exercícios anteriores - RPPS	0,00	0,00	0,00	-	-	-	-	-												
Superávit financeiro	-	-	-	-	-	-	-	-												

DOTAÇÃO | DOTAÇÃO | DESPESAS EMPENHADAS | DESPESAS LIQUIDADAS | DESPESAS | INSCRITAS EM

[Handwritten signature]

[Handwritten signature]

[Handwritten signature]


[Handwritten arrow pointing to the deficit line]

DESPESAS ORÇAMENTÁRIAS	INICIAL (d)	ATUALIZADA (e)	SALDO		SALDO (i)=(e-h)	PAGAS ATÉ O BIMESTRE (j)	RESTOS A PAGAR NÃO PROCESSADOS (k)			
			NO BIMESTRE	ATÉ O BIMESTRE (f)						
DESPESAS (exceto intr Orçamentárias)(VIII)	49.699.500,00	61.535.311,16	10.913.417,61	58.659.460,78	2.875.850,38	18.624.966,99	57.482.318,55	4.052.992,51	52.042.405,39	1.177.142,13
DESPESAS CORRENTES	43.084.500,00	52.958.133,74	8.323.021,18	50.744.674,41	2.213.459,33	15.444.422,18	50.247.942,71	2.710.191,03	45.399.463,67	496.731,70
Pessoal e encargos so	23.267.000,00	35.213.343,55	5.868.656,68	34.265.136,58	948.206,97	10.307.969,15	34.265.136,58	948.206,97	30.722.414,88	0,00
Juros e encargos da d	0,00	0,00	0,00	0,00	0,00	0,00	0,00	0,00	0,00	0,00
Outras despesas corre	19.817.500,00	17.744.790,19	2.454.364,50	16.479.537,83	1.265.252,36	5.136.453,03	15.982.806,13	1.761.984,06	14.677.048,79	496.731,70
DESPESAS DE CAPITAL	6.354.000,00	8.317.177,42	2.590.396,43	7.914.786,37	402.391,05	3.180.544,81	7.234.375,94	1.082.801,48	6.642.941,72	680.410,43
Investimentos	5.554.000,00	7.410.679,57	2.450.606,38	7.042.918,13	367.761,44	3.040.754,76	6.362.507,70	1.048.171,87	5.771.073,48	680.410,43
Amortização de dívida	800.000,00	906.497,85	139.790,05	871.868,24	34.629,61	139.790,05	871.868,24	34.629,61	871.868,24	0,00
Reserva de contingênci	260.000,00	260.000,00	0,00	0,00	260.000,00	0,00	0,00	260.000,00	0,00	0,00
DESPESAS (intra- orçamentárias)(IX)	301.500,00	304.398,18	0,00	303.430,42	967,76	0,00	303.430,42	967,76	303.430,42	0,00
SUBTOTAL DAS DESPESAS(X)=(VIII+IX)	50.000.000,00	61.839.709,34	10.913.417,61	58.962.891,20	2.876.818,14	18.624.966,99	57.785.749,07	4.053.960,27	52.345.835,81	1.177.142,13
AMORTIZAÇÃO DA DÍVIDA REFINANCIAMENTO (XI)										
AMORT. DA DÍVIDA INT										
divida mobiliária										
divida contratual										
AMORT. DA DÍVIDA EXT										
divida mobiliária										
divida contratual										
TOTAL DAS DESPESAS (XII)=(X+XI)	50.000.000,00	61.839.709,34	10.913.417,61	58.962.891,20	2.876.818,14	18.624.966,99	57.785.749,07	4.053.960,27	52.345.835,81	1.177.142,13
SUPERAVIT (XIII)	-	-	-	0,00	-	-	-	-	6.378.765,07	-

RELATÓRIO RESUMIDO DA EXECUÇÃO ORÇAMENTÁRIA
BALANÇO ORÇAMENTÁRIO
ORÇAMENTOS FISCAL E DA SEGURIDADE SOCIAL
6º bimestre de 2021 (Novembro a Dezembro)

Cessão de Direitos, Demais Receitas Patrimoniais,	0,00	0,00	0,00	0,00	0,00	0,00	0,00	0,00	0,00	0,00	0,00	0,00	0,00
RECEITA AGROPECUÁRIA	0,00	0,00	0,00	0,00	0,00	0,00	0,00	0,00	0,00	0,00	0,00	0,00	0,00
RECEITA INDUSTRIAL	0,00	0,00	0,00	0,00	0,00	0,00	0,00	0,00	0,00	0,00	0,00	0,00	0,00
RECEITA DE SERVIÇOS	0,00	0,00	0,00	0,00	0,00	0,00	0,00	0,00	0,00	0,00	0,00	0,00	0,00
Serviços Administrativos e Comerciais Gerais	0,00	0,00	0,00	0,00	0,00	0,00	0,00	0,00	0,00	0,00	0,00	0,00	0,00
Serviços e Atividades Referentes à Navegação e ao Transporte	0,00	0,00	0,00	0,00	0,00	0,00	0,00	0,00	0,00	0,00	0,00	0,00	0,00
Serviços e Atividades Referentes à Saúde	0,00	0,00	0,00	0,00	0,00	0,00	0,00	0,00	0,00	0,00	0,00	0,00	0,00
Serviços e Atividades Financeiras	0,00	0,00	0,00	0,00	0,00	0,00	0,00	0,00	0,00	0,00	0,00	0,00	0,00
Outros Serviços	0,00	0,00	0,00	0,00	0,00	0,00	0,00	0,00	0,00	0,00	0,00	0,00	0,00
TRANSEFERÊNCIAS CORRENTES	0,00	0,00	0,00	0,00	0,00	0,00	0,00	0,00	0,00	0,00	0,00	0,00	0,00
Transferências da União e de suas Entidades	0,00	0,00	0,00	0,00	0,00	0,00	0,00	0,00	0,00	0,00	0,00	0,00	0,00
Transferências dos Estados e do Distrito Federal e de suas Entidades	0,00	0,00	0,00	0,00	0,00	0,00	0,00	0,00	0,00	0,00	0,00	0,00	0,00
Transferências dos Municípios e de suas Entidades	0,00	0,00	0,00	0,00	0,00	0,00	0,00	0,00	0,00	0,00	0,00	0,00	0,00
Transferências de Instituições Privadas	0,00	0,00	0,00	0,00	0,00	0,00	0,00	0,00	0,00	0,00	0,00	0,00	0,00
Transferências de Outras Instituições Públicas	0,00	0,00	0,00	0,00	0,00	0,00	0,00	0,00	0,00	0,00	0,00	0,00	0,00
Transferências do Exterior	0,00	0,00	0,00	0,00	0,00	0,00	0,00	0,00	0,00	0,00	0,00	0,00	0,00
Transferências de Pessoas Físicas	0,00	0,00	0,00	0,00	0,00	0,00	0,00	0,00	0,00	0,00	0,00	0,00	0,00
Transferências Provenientes de Depósitos Não Identificados	0,00	0,00	0,00	0,00	0,00	0,00	0,00	0,00	0,00	0,00	0,00	0,00	0,00
OUTRAS RECEITAS CORRENTES	0,00	0,00	0,00	0,00	0,00	0,00	0,00	0,00	0,00	0,00	0,00	0,00	0,00
Multas Administrativas, Contratuais e Judiciais	0,00	0,00	0,00	0,00	0,00	0,00	0,00	0,00	0,00	0,00	0,00	0,00	0,00
Indenizações, Restituições e Ressarcimentos	0,00	0,00	0,00	0,00	0,00	0,00	0,00	0,00	0,00	0,00	0,00	0,00	0,00
Bens, Direitos e Valores Incorporados ao Patrimônio Público	0,00	0,00	0,00	0,00	0,00	0,00	0,00	0,00	0,00	0,00	0,00	0,00	0,00
Demais Receitas Correntes	0,00	0,00	0,00	0,00	0,00	0,00	0,00	0,00	0,00	0,00	0,00	0,00	0,00
RECEITAS DE CAPITAL	0,00	0,00	0,00	0,00	0,00	0,00	0,00	0,00	0,00	0,00	0,00	0,00	0,00
OPERAÇÕES DE CRÉDITO	0,00	0,00	0,00	0,00	0,00	0,00	0,00	0,00	0,00	0,00	0,00	0,00	0,00
Operações de crédito - Mercado Interno	0,00	0,00	0,00	0,00	0,00	0,00	0,00	0,00	0,00	0,00	0,00	0,00	0,00
Operações de crédito - Mercado Externo	0,00	0,00	0,00	0,00	0,00	0,00	0,00	0,00	0,00	0,00	0,00	0,00	0,00
ALIENAÇÃO DE BENS	0,00	0,00	0,00	0,00	0,00	0,00	0,00	0,00	0,00	0,00	0,00	0,00	0,00
Alienação de Bens Móveis	0,00	0,00	0,00	0,00	0,00	0,00	0,00	0,00	0,00	0,00	0,00	0,00	0,00
Alienação de Bens Imóveis	0,00	0,00	0,00	0,00	0,00	0,00	0,00	0,00	0,00	0,00	0,00	0,00	0,00



RELATÓRIO RESUMIDO DA EXECUÇÃO ORÇAMENTÁRIA
BALANÇO ORÇAMENTÁRIO
ORÇAMENTOS FISCAL E DA SEGURIDADE SOCIAL
6º bimestre de 2021 (Novembro a Dezembro)

Alienação de Bens Intangíveis	0,00	0,00	0,00	0,00	0,00	0,00	0,00	0,00	0,00
AMORTIZAÇÕES DE EMPRÉSTIMOS	0,00	0,00	0,00	0,00	0,00	0,00	0,00	0,00	0,00
TRANSFERÊNCIAS DE CAPITAL	0,00	0,00	0,00	0,00	0,00	0,00	0,00	0,00	0,00
Transferências da União e de suas Entidades	0,00	0,00	0,00	0,00	0,00	0,00	0,00	0,00	0,00
Transferências dos Estados e do Distrito Federal e de suas Entidades	0,00	0,00	0,00	0,00	0,00	0,00	0,00	0,00	0,00
Transferências dos Municípios e de suas Entidades	0,00	0,00	0,00	0,00	0,00	0,00	0,00	0,00	0,00
Transferências de Instituições Privadas	0,00	0,00	0,00	0,00	0,00	0,00	0,00	0,00	0,00
Transferências de Outras Instituições Públicas	0,00	0,00	0,00	0,00	0,00	0,00	0,00	0,00	0,00
Transferências do Exterior	0,00	0,00	0,00	0,00	0,00	0,00	0,00	0,00	0,00
Transferências de Pessoas Físicas	0,00	0,00	0,00	0,00	0,00	0,00	0,00	0,00	0,00
Transferências Provenientes de Depósitos Não Identificados	0,00	0,00	0,00	0,00	0,00	0,00	0,00	0,00	0,00
OUTRAS RECEITAS DE CAPITAL	0,00	0,00	0,00	0,00	0,00	0,00	0,00	0,00	0,00
Integralização do Capital Social	0,00	0,00	0,00	0,00	0,00	0,00	0,00	0,00	0,00
Remuneração das Disponibilidades do Tesouro	0,00	0,00	0,00	0,00	0,00	0,00	0,00	0,00	0,00
Resgate de Títulos do Tesouro	0,00	0,00	0,00	0,00	0,00	0,00	0,00	0,00	0,00
Demais Receitas de Capital	0,00	0,00	0,00	0,00	0,00	0,00	0,00	0,00	0,00









RELATÓRIO RESUMIDO DA EXECUÇÃO ORÇAMENTÁRIA
BALANÇO ORÇAMENTÁRIO
ORÇAMENTOS FISCAL E DA SEGURIDADE SOCIAL
6º bimestre de 2021 (Novembro a Dezembro)

DESPESAS INTRA-ORÇAMENTÁRIAS	DOTAÇÃO INICIAL (d)	DOTAÇÃO ATUALIZADA (e)	DESPESAS EMPENHADAS		SALDO (g) = (e-f)	DESPESAS LIQUIDADAS		SALDO (i) = (e-h)	DESPESAS PAGAS ATÉ O BIMESTRE (j)	INSCRITAS EM RESTOS A PAGAR NÃO PROCESSADOS (k)
			NO BIMESTRE	ATÉ O BIMESTRE (f)		NO BIMESTRE	ATÉ O BIMESTRE (h)			
DESPESAS (intra- orçamentárias) (Tx)	301.500,00	304.398,18	0,00	303.430,42	967,76	0,00	303.430,42	967,76	303.430,42	0,00
DESPESAS CORRENTES	1.000,00	10,00	0,00	0,00	10,00	0,00	0,00	10,00	0,00	0,00
Pessoal e encargos so	1.000,00	10,00	0,00	0,00	10,00	0,00	0,00	10,00	0,00	0,00
Juros e encargos da d	0,00	0,00	0,00	0,00	0,00	0,00	0,00	0,00	0,00	0,00
Outras despesas corre	0,00	0,00	0,00	0,00	0,00	0,00	0,00	0,00	0,00	0,00
DESPESAS DE CAPITAL	300.500,00	304.388,18	0,00	303.430,42	957,76	0,00	303.430,42	957,76	303.430,42	0,00
Amortização de dívida	300.500,00	304.388,18	0,00	303.430,42	957,76	0,00	303.430,42	957,76	303.430,42	0,00

JOSE JOENI HOLLANDA DE ARAUJO
PREFEITO MUNICIPAL

ATAC - ASSESSORIA TECNICA ADMINISTRATI
CONTADOR

DANIELA BEZERRA LIMA
SECRETARIA

FRANCISCA LUANA DIÓGENES OSTERNE
CONTROLADORA

FUNÇÃO / SUBFUNÇÃO	DOTAÇÃO INICIAL	DOTAÇÃO ATUALIZADA (a)	DESPESAS EMPENHADAS		%	SALDO (c) = (a-b)	DESPESAS LIQUIDADAS		%	SALDO (e) = (a-d)	INSCRITAS EM RESTOS A PAGAR NÃO PROCESSADOS (f)		
			NO BIMESTRE	ATÉ 0 BIMESTRE (b)			(b)/total	NO BIMESTRE				ATÉ 0 BIMESTRE (d)	(d)/total
CULTURA	740.000,00	778.110,00	317.258,35	739.921,41	1,25	38.188,59	406.821,51	739.921,41	1,28	38.188,59	0,00		
Patrimônio Histórico, Artt	33.000,00	5.600,00	0,00	5.560,00	0,01	40,00	0,00	5.560,00	0,01	40,00	0,00		
Dtusão Cultural	120.000,00	371.414,00	346.929,48	370.319,48	0,63	1.094,52	346.929,48	370.319,48	0,64	1.094,52	0,00		
Administração Geral	579.000,00	401.096,00	-29.671,13	364.041,93	0,62	37.054,07	59.892,03	364.041,93	0,63	37.054,07	0,00		
DIREITOS DA CIDADANIA	229.000,00	181.442,00	-3.367,99	174.558,43	0,30	6.883,57	39.798,90	174.558,43	0,30	6.883,57	0,00		
Administração Geral	229.000,00	181.442,00	-3.367,99	174.558,43	0,30	6.883,57	39.798,90	174.558,43	0,30	6.883,57	0,00		
URBANISMO	4.850.500,00	9.796.864,00	2.180.983,89	9.575.788,07	16,24	221.077,93	3.171.858,70	9.026.513,43	15,62	770.350,57	549.272,64		
Infra-Estrutura Urbana	427.000,00	1.497.653,00	349.963,68	1.390.280,49	2,36	107.372,51	610.414,99	1.162.032,81	2,01	335.620,19	228.247,68		
Serviços Urbanos	1.883.500,00	1.987.599,00	598.738,14	1.950.991,43	3,31	36.607,57	762.198,07	1.950.991,43	3,38	36.607,57	0,00		
Administração Geral	2.540.000,00	6.311.612,00	1.232.282,07	6.224.514,15	10,57	77.097,85	1.799.246,24	5.913.489,19	10,23	398.122,81	321.024,96		
HABITAÇÃO	106.000,00	80,00	0,00	0,00	0,00	80,00	0,00	0,00	0,00	80,00	0,00		
Habitación Rural	53.000,00	40,00	0,00	0,00	0,00	40,00	0,00	0,00	0,00	40,00	0,00		
Habitación Urbana	53.000,00	40,00	0,00	0,00	0,00	40,00	0,00	0,00	0,00	40,00	0,00		
SAQUEAMENTO	940.000,00	897.480,00	141.960,60	894.287,28	1,52	3.192,72	142.000,00	823.287,28	1,42	74.192,72	71.000,00		
Saneamento básico Urbano	574.000,00	621.670,00	141.960,60	621.540,20	1,05	129,80	142.000,00	550.540,20	0,95	71.129,80	71.000,00		
Demais Subfunções	366.000,00	275.810,00	0,00	272.747,08	0,46	3.062,92	0,00	272.747,08	0,47	3.062,92	0,00		
AGRICULTURA	797.000,00	539.727,00	82.440,40	488.736,10	0,83	50.990,90	108.254,16	485.522,95	0,84	54.204,05	3.213,15		
Promoção da Produção Agrop	60.000,00	30.540,00	0,00	30.345,00	0,05	195,00	0,00	30.345,00	0,05	195,00	0,00		
Administração Geral	564.000,00	474.081,00	82.152,40	457.203,10	0,78	16.877,90	107.966,16	453.989,95	0,79	20.091,05	3.213,15		
Demais Subfunções	173.000,00	35.106,00	288,00	1.188,00	0,00	33.918,00	288,00	1.188,00	0,00	33.918,00	0,00		
COMÉRCIO E SERVIÇOS	119.000,00	80.397,00	0,00	80.237,16	0,14	159,84	12.000,00	80.237,16	0,14	159,84	0,00		
Administração Geral	119.000,00	80.397,00	0,00	80.237,16	0,14	159,84	12.000,00	80.237,16	0,14	159,84	0,00		
TRANSPORTE	756.500,00	1.611.521,00	1.168.624,07	1.611.241,11	2,73	279,89	1.168.624,07	1.611.241,11	2,79	279,89	0,00		
Transporte Rodoviário	756.500,00	1.611.521,00	1.168.624,07	1.611.241,11	2,73	279,89	1.168.624,07	1.611.241,11	2,79	279,89	0,00		
DESPORTO E LAZER	247.000,00	269.748,00	66.443,92	262.268,94	0,43	17.479,06	64.681,99	236.286,35	0,41	33.461,65	15.982,59		
Desporto Comunitário	168.000,00	48.430,00	0,00	32.744,56	0,06	15.685,44	0,00	32.744,56	0,06	15.685,44	0,00		
Administração Geral	79.000,00	221.318,00	66.443,92	219.524,38	0,37	1.793,62	64.681,99	203.541,79	0,35	17.776,21	15.982,59		






FUNÇÃO / SUBFUNÇÃO	DOTAÇÃO INICIAL	DOTAÇÃO ATUALIZADA (a)	DESPESAS EMPENHADAS		SALDO (c) = (a-b)	DESPESAS LIQUIDADAS		SALDO (e) = (a-d)	INSCRITAS EM RESTOS A PAGAR NÃO PROCESSADOS (f)	
			NO BIMESTRE	ATÉ 0 BIMESTRE (b)		% (b/total)	NO BIMESTRE			ATÉ 0 BIMESTRE (d)
ENCARGOS ESPECIAIS	1.696.000,00	2.648.014,34	342.786,93	2.578.974,76	4,37	498.105,63	2.578.974,76	4,46	69.039,58	
Serviço de Dívida Interna	800.000,00	906.497,85	139.790,05	871.868,24	1,48	139.790,05	871.868,24	1,51	34.629,61	
Transferência	250.000,00	308.000,00	8.730,02	307.237,15	0,52	63.863,95	307.237,15	0,53	762,85	
Outros Encargos Especiais	646.000,00	1.433.516,49	194.266,86	1.399.869,37	2,37	294.451,63	1.399.869,37	2,42	33.647,12	
RESERVA DE CONTINGÊNCIA	260.000,00	260.000,00	0,00	0,00	0,00	0,00	0,00	0,00	260.000,00	
DESPESAS (INTRA-ORÇAMENTARIAS) (II)	301.500,00	304.398,18	0,00	303.430,42	0,51	0,00	303.430,42	0,53	967,76	
TOTAL (III) = (I + II)	50.000.000,00	61.839.709,34	10.913.417,61	58.962.891,20	100,00	2.876.818,14	18.624.966,99	57.785.749,07	100,00	4.053.960,27
										1.177.142,13

FONTE: SISTEMA: Aspec Informática - UNIDADE RESPONSÁVEL: Prefeitura Municipal de Alto Santo - DATA DA EMISSÃO: 28/01/2022 - HORA DA EMISSÃO: 13:56:04






FUNÇÃO / SUBFUNÇÃO - INTRA	DOTAÇÃO INICIAL	DOTAÇÃO ATUALIZADA (a)	DESPESAS EMPENHADAS			SALDO (c) = (a-b)	DESPESAS LIQUIDADAS			SALDO (e) = (a-d)	INSCRITAS EM RESTOS A PAGAR NÃO PROCESSADOS (f)
			NO BIMESTRE	ATÉ O BIMESTRE (b)	% (b/total)		NO BIMESTRE	ATÉ O BIMESTRE (d)	% (d/total)		
DESPESAS (INTRA-ORÇAMENTARIAS) (II)	301.500,00	304.398,18	0,00	303.430,42	0,51	967,76	0,00	303.430,42	0,53	967,76	0,00
PREVIDÊNCIA SOCIAL	1.000,00	10,00	0,00	0,00	0,00	10,00	0,00	0,00	0,00	10,00	0,00
Administração Geral	1.000,00	10,00	0,00	0,00	0,00	10,00	0,00	0,00	0,00	10,00	0,00
ENCARGOS ESPECIAIS	300.500,00	304.388,18	0,00	303.430,42	0,51	957,76	0,00	303.430,42	0,53	957,76	0,00
Serviço da Dívida Interna	300.500,00	304.388,18	0,00	303.430,42	0,51	957,76	0,00	303.430,42	0,53	957,76	0,00

FONTE: SISTEMA: ASPEC Informática - UNIDADE RESPONSÁVEL: Prefeitura Municipal de Alto Santo - DATA DA EMISSÃO: 28/01/2022 - HORA DA EMISSÃO: 13:56:04

JOSE JOENI HOLLANDX DE ARAUJO
PREFEITO MUNICIPAL

ATAC - ASSESSORIA TECNICA ADMINISTRATI
CONTADOR

DANIELA BEZERRA LIMA
SECRETARIA

FRANCISCA LUANA DIOGENES OSTERNE
CONTROLADORA

Ceará
Governo Municipal de Alto Santo
Consolidado

RELATÓRIO RESUMIDO DA EXECUÇÃO ORÇAMENTÁRIA
DEMONSTRATIVO DA RECEITA CORRENTE LÍQUIDA
ORÇAMENTO FISCAL E DA SEGURIDADE SOCIAL
6º bimestre de 2021 (até Dezembro)

Pag.: 0001

RREO - ANEXO 3 (LRF, Art.53, inciso I)

R\$ 1,00

ESPECIFICAÇÃO	EVOLUÇÃO DA RECEITA REALIZADA NOS ÚLTIMOS 12 MESES											
	Jan/2021	Fev/2021	Mar/2021	Abr/2021	Mai/2021	Jun/2021	Jul/2021	RECEITA CORRENTE LÍQUIDA (III)=(I-II)				
RECEITAS CORRENTES (I)	5.944.145,28	4.624.278,26	4.374.713,19	4.146.734,24	4.389.575,00	4.365.581,96	5.373.039,41					
Impostos, Taxas e Contribuições de Melhoria	43.735,66	46.144,14	33.101,74	37.789,03	83.281,97	101.853,60	52.615,42					
IPTU	349,13	845,15	184,59	741,91	985,41	1.101,71	1.021,46					
ISS	38.795,47	26.098,45	22.952,01	20.891,75	45.360,34	34.386,42	31.546,09					
ITBI	1.567,17	1.607,23	0,00	1.500,00	4.574,48	0,00	9.339,00					
ITR	0,00	15.759,63	6.752,08	7.106,06	30.873,29	63.668,37	7.174,59					
Outros Impostos, Taxas e Contribuições	3.023,89	1.833,68	3.213,06	7.549,31	1.488,45	2.697,10	3.532,28					
Contribuições	8.252,00	63.439,49	58.146,93	81.810,07	19.278,28	28.892,54	42.851,45					
Receita Patrimonial	5.225,20	10.580,44	10.377,25	37.672,93	35.773,32	39.231,23	45.865,30					
Rendimentos de Aplicação Financeira	5.225,20	10.580,44	10.377,25	37.672,93	35.773,32	39.231,23	45.865,30					
Outras Receitas Patrimoniais	0,00	0,00	0,00	0,00	0,00	0,00	0,00					
Receita agropecuária	0,00	0,00	0,00	0,00	0,00	0,00	0,00					
Receita Industrial	0,00	0,00	0,00	0,00	0,00	0,00	0,00					
Receita de serviços	0,00	0,00	0,00	0,00	0,00	0,00	0,00					
Transferências correntes	5.885.369,24	4.504.114,19	4.273.087,27	3.988.519,87	4.224.710,77	4.195.363,53	5.197.230,44					
Cota-parte do FPM	1.910.817,53	2.504.597,28	1.678.778,95	1.755.036,17	2.109.311,83	1.824.227,20	2.492.590,09					
Cota-parte do ICMS	688.785,89	413.281,47	879.484,34	551.579,39	579.690,65	616.761,07	712.857,98					
Cota-parte do IPVA	59.893,69	98.037,37	45.981,95	46.839,02	52.428,11	51.422,26	10.219,00					
Cota-parte do ITR	1.937,14	91,26	0,00	76,95	97,50	12,85	129,38					
Transferências da LC 87/96	0,00	4.703,88	2.351,94	2.351,94	2.351,94	2.351,94	2.351,94					
Transferências da LC 61/89	2.503,06	2.632,90	3.126,37	3.135,59	3.030,73	2.780,14	3.211,08					
Transferências do Fundeb	1.695.292,57	1.041.718,28	1.173.170,36	1.150.729,59	900.328,59	1.054.412,97	1.228.719,49					
Outras transferências correntes	1.526.139,36	439.051,75	490.193,36	478.771,22	577.471,62	643.395,10	747.151,48					
Outras receitas correntes	1.563,18	0,00	0,00	942,34	26.530,66	241,06	34.476,80					
DEDUÇÕES (II)	532.787,42	603.728,06	521.474,34	471.333,44	548.911,73	499.040,70	463.439,02					
Contrib. do servidor para o plano de pr	0,00	0,00	0,00	0,00	0,00	0,00	0,00					
Comp. financ. entre regimes de previden	0,00	0,00	0,00	0,00	0,00	0,00	0,00					
Ded. de receita para formação do Fundeb	532.787,42	603.728,06	521.474,34	471.333,44	548.911,73	499.040,70	463.439,02					
RECEITA CORRENTE LÍQUIDA (III)=(I-II)	5.411.357,86	4.020.550,20	3.853.238,85	3.675.400,80	3.840.663,27	3.866.541,26	4.909.600,39					

[Handwritten mark]

[Handwritten mark]

[Handwritten mark]



NOSSO MUNICÍPIO EM BOAS MÃOS
PREFEITURA MUNICIPAL DE ALTO SANTO

RELATÓRIO RESUMIDO DA EXECUÇÃO ORÇAMENTÁRIA
DEMONSTRATIVO DA RECEITA CORRENTE LÍQUIDA
ORÇAMENTO FISCAL E DA SEGURIDADE SOCIAL
6º bimestre de 2021 (até Dezembro)

Pag.: 0003

Ceará
Govern. Municipal de Alto Santo
Consolidação

R\$ 1,00

EVOLUÇÃO DA RECEITA REALIZADA NOS ÚLTIMOS 12 MESES

ESPECIFICAÇÃO	EVOLUÇÃO DA RECEITA REALIZADA NOS ÚLTIMOS 12 MESES						TOTAL (ÚLTIMOS 12 MESES)	PREVISÃO ATUALIZADA EXERCÍCIO
	Ago/2021	Set/2021	Out/2021	Nov/2021	Dez/2021			
RECEITAS CORRENTES (I)	5.541.563,64	4.687.564,57	4.785.592,11	5.594.541,48	8.758.866,79	62.586.195,93	51.568.500,00	
Impostos, Taxas e Contribuições de Melhoria	144.027,84	232.510,67	90.420,55	128.996,85	489.720,38	1.484.197,85	752.000,00	
IPTU	73,00	288,90	133,64	0,00	2.933,48	8.658,38	32.500,00	
ISS	72.209,59	64.763,50	40.840,13	60.738,89	98.867,75	557.452,39	353.000,00	
ITBI	700,00	18.848,12	513,57	3.938,43	12.302,42	54.890,42	41.500,00	
IRRF	63.543,89	144.122,05	47.279,33	64.222,70	372.237,56	822.739,55	300.000,00	
Outros Impostos, Taxas e Contribuições	7.501,36	4.488,10	1.653,88	96,83	3.379,17	40.457,11	25.000,00	
Contribuições	42.961,57	47.132,93	71.134,10	96.659,84	97.873,01	658.432,21	450.000,00	
Receita Patrimonial	59.328,96	71.193,71	39.181,70	135.182,93	157.786,57	647.399,54	475.500,00	
Rendimentos de Aplicação Financeira	59.328,96	71.193,71	39.181,70	135.182,93	157.786,57	647.399,54	475.500,00	
Outras Receitas Patrimoniais	0,00	0,00	0,00	0,00	0,00	0,00	0,00	
Receita agropecuária	0,00	0,00	0,00	0,00	0,00	0,00	0,00	
Receita Industrial	0,00	0,00	0,00	0,00	0,00	0,00	0,00	
Receita de serviços	0,00	0,00	0,00	0,00	0,00	0,00	0,00	
Transferências correntes	5.294.202,02	4.323.424,88	4.552.585,44	5.332.777,60	7.977.984,66	59.649.369,91	49.640.000,00	
Cota-parte do FPM	1.992.905,31	1.565.103,09	1.744.047,11	2.205.040,47	3.371.955,10	25.214.410,13	22.000.000,00	
Cota-parte do ICMS	781.384,68	761.710,06	762.330,65	850.019,54	842.003,62	8.439.889,34	4.800.000,00	
Cota-parte do IPVA	10.377,56	7.883,57	7.046,82	5.941,00	10.428,97	406.499,32	400.000,00	
Cota-parte do ITR	1.879,43	2.048,62	6.824,22	2.885,30	1.801,78	17.853,42	20.000,00	
Transferências da LC 87/96	2.351,94	2.351,94	2.351,94	2.351,94	2.351,94	28.223,78	10.000,00	
Transferências da LC 61/89	2.700,22	3.212,85	3.307,02	3.168,09	3.238,90	36.046,95	30.000,00	
Transferências do Fundeb	1.347.603,51	1.426.647,24	1.418.092,10	1.565.450,36	1.732.417,13	15.734.582,19	12.000.000,00	
Outras transferências correntes	1.154.999,37	554.467,51	608.585,58	537.920,70	2.013.718,22	9.771.865,27	10.380.000,00	
Outras receitas correntes	1.043,25	13.302,38	32.270,32	924,26	35.502,17	146.796,42	251.000,00	
DEDUÇÕES (II)	557.849,41	467.941,66	504.711,15	625.410,93	1.668.532,28	7.465.160,14	5.052.000,00	
Contrib. do servidor para o plano de pr	0,00	0,00	0,00	0,00	0,00	0,00	0,00	
Comp. financ. entre regimes de previden	0,00	0,00	0,00	0,00	0,00	0,00	0,00	
Ded. de receita para formação do Fundeb	557.849,41	467.941,66	504.711,15	625.410,93	1.668.532,28	7.465.160,14	5.052.000,00	
RECEITA CORRENTE LÍQUIDA (III)=(I-II)	4.983.714,23	4.219.622,91	4.280.880,96	4.969.130,55	7.090.334,51	55.121.035,79	46.516.500,00	

[Handwritten signature]

[Handwritten signature]

[Handwritten signature]

[Handwritten signature]

Ceará
Governo Municipal de Alto Santo
Consolidado

RELATÓRIO RESUMIDO DA EXECUÇÃO ORÇAMENTÁRIA
DEMONSTRATIVO DA RECEITA CORRENTE LÍQUIDA
ORÇAMENTO FISCAL E DA SEGURIDADE SOCIAL
6º bimestre de 2021 (até Dezembro)

Pag.: 0004

RREO - ANEXO 3 (LRF, Art. 53, inciso I)
(-) Transferências obrigatórias da União relativas às emendas individuais (art. 166-A, parágrafo 1º, da CF) (IV) R\$ 1,00

650.000,00	0,00	0,00	0,00	40.000,00	690.000,00	0,00
------------	------	------	------	-----------	------------	------

RECEITA CORRENTE LÍQUIDA AJUSTADA PARA CÁLCULO DOS LIMITES DE ENVIDUAMENTO (V)=(III-IV)

4.333.714,23	4.219.622,91	4.280.880,96	4.969.130,55	7.050.334,51	54.431.035,79	46.516.500,00
--------------	--------------	--------------	--------------	--------------	---------------	---------------


(-) Transferências obrigatórias da União relativas às emendas de bancada (art. 166, parágrafo 16, da CF) (VI)


0,00	0,00	0,00	0,00	120.958,00	120.958,00	0,00
------	------	------	------	------------	------------	------


RECEITA CORRENTE LÍQUIDA AJUSTADA PARA CÁLCULO DOS LIMITES DA DESPESA COM PESSOAL (VII)=(V-VI)


4.333.714,23	4.219.622,91	4.280.880,96	4.969.130,55	6.929.376,51	54.310.077,79	46.516.500,00
--------------	--------------	--------------	--------------	--------------	---------------	---------------

FONTE: SISTEMA: Aspec Informática - UNIDADE RESPONSÁVEL: Prefeitura Municipal de Alto Santo - DATA DA EMISSÃO: 28/01/2022 - HORA DA EMISSÃO: 13:56:33


JOSE JOENIA HOLANDA DE ARAUJO
PREFEITO MUNICIPAL


ATAC - ASSESSORIA TÉCNICA ADMINISTRATIVA
CONTADOR


DANIELA BEZERRA LIMA
SECRETÁRIA


FRANCISCA LYANA DIÓGENES OSTERNE
CONTROLADORA

RREO - ANEXO 4 (LRF, Art. 53, inciso II)

R\$ 1,00

REGIME PRÓPRIO DE PREVIDÊNCIA DOS SERVIDORES - RPPS

FUNDO EM CAPITALIZAÇÃO (PLANO PREVIDENCIÁRIO)

RECEITAS PREVIDENCIÁRIAS - RPPS (FUNDO EM CAPITALIZAÇÃO)	PREVISÃO ATUALIZADA (a)	RECEITAS REALIZADAS	
		ATÉ O BIMESTRE (b)	
RECEITAS CORRENTES (I)	701.500,00	651.208,66	
Receita de contribuições dos segurados	201.000,00	123.690,02	
Ativo	201.000,00	123.690,02	
Inativo	0,00	0,00	
Pensionista	0,00	0,00	
Receita de contribuições patronais	100.500,00	179.740,40	
Ativo	100.500,00	179.740,40	
Inativo	0,00	0,00	
Pensionista	0,00	0,00	
Receita patrimonial	400.000,00	347.778,24	
Receitas Imobiliárias	0,00	0,00	
Receitas de valores Mobiliários	400.000,00	347.778,24	
Outras receitas patrimoniais	0,00	0,00	
Receitas de serviços	0,00	0,00	
Outras receitas correntes	0,00	0,00	
Compensação financeira entre os regimes	0,00	0,00	
Receita de aportes periódicos para amortização de déficit atuarial do RPPS (II)	0,00	0,00	
Demais receitas correntes	0,00	0,00	
RECEITAS DE CAPITAL (III)	0,00	0,00	
Alienação de bens, direitos e ativos	0,00	0,00	
Amortização de empréstimos	0,00	0,00	
Outras receitas de capital	0,00	0,00	








NOSSO MUNICÍPIO EM BOAS MÃOS
PREFEITURA MUNICIPAL DE ALTO SANTO

Ceará
Governo Municipal de Alto Santo
Consolidado
ORÇAMENTO FISCAL E DA SEGURIDADE SOCIAL

RELATÓRIO RESUMIDO DA EXECUÇÃO ORÇAMENTÁRIA
DEMONSTR. DAS RECEITAS E DESPESAS PREVIDENCIÁRIAS
DO REGIME PRÓPRIO DE PREVIDÊNCIA DOS SERVIDORES
6º bimestre de 2021 (Novembro a Dezembro)

Pag.: 0002


TOTAL DAS RECEITAS DO FUNDO EM CAPITALIZAÇÃO (IV) = (I + III - II) | 701.500,00 | 651.208,66

RELATÓRIO RESUMIDO DA EXECUÇÃO ORÇAMENTÁRIA
DEMONSTR. DAS RECEITAS E DESPESAS PREVIDENCIÁRIAS
DO REGIME PRÓPRIO DE PREVIDÊNCIA DOS SERVIDORES
6º bimestre de 2021 (Novembro a Dezembro)

FUNDO EM CAPITALIZAÇÃO (PLANO PREVIDENCIÁRIO)

DESPESAS PREVIDENCIÁRIAS - RPPS (FUNDO EM CAPITALIZAÇÃO)	DOTAÇÃO ATUALIZADA (c)	DESPESAS EMPENHADAS Até o Bimestre (d)	DESPESAS LIQUIDADAS Até o Bimestre (e)	DESPESAS PAGAS Até o Bimestre (f)	INSCRITAS EM RESTOS A PAGAR NÃO PROCESSADAS No Exercício (g)
Benefícios	20.010,00	13.200,00	13.200,00	13.200,00	0,00
Aposentadorias	20.000,00	13.200,00	13.200,00	13.200,00	0,00
Pensões por Morte	10,00	0,00	0,00	0,00	0,00
Outras despesas previdenciárias	126.160,00	108.398,32	108.398,32	108.398,32	0,00
Compensação financeira entre os regimes	0,00	0,00	0,00	0,00	0,00
Demais despesas previdenciárias	126.160,00	108.398,32	108.398,32	108.398,32	0,00
TOTAL DAS DESPESAS DO FUNDO EM CAPITALIZAÇÃO (V)	146.170,00	121.598,32	121.598,32	121.598,32	0,00
RESULTADO PREVIDENCIÁRIO - FUNDO EM CAPITALIZAÇÃO (VI)=(IV-V)(2)	555.330,00	529.610,34	529.610,34	529.610,34	651.208,66
RECURSOS RPPS ARRECADADOS EM EXERCÍCIOS ANTERIORES		PREVISÃO ORÇAMENTÁRIA			
Valor		0,00			
RESERVA ORÇAMENTÁRIA DO RPPS		PREVISÃO ORÇAMENTÁRIA			
Valor		0,00			
APORTES DE RECURSOS PARA O FUNDO EM CAPITALIZAÇÃO DO RPPS		APORTES REALIZADOS			
Plano de amortização - Contribuição patronal suplementar		0,00			
Plano de amortização - Aporte periódico de valores predefinidos		0,00			
Outros aportes para o RPPS		0,00			
Recursos para cobertura de déficit financeiro		0,00			





NOSSO MUNICÍPIO EM BOAS MÃOS
PREFEITURA MUNICIPAL DE ALTO SANTO

Ceará
Governo Municipal de Alto Santo
Consolidado
ORÇAMENTO FISCAL E DA SEGURIDADE SOCIAL

RELATÓRIO RESUMIDO DA EXECUÇÃO ORÇAMENTÁRIA
DEMONSTR. DAS RECEITAS E DESPESAS PREVIDENCIÁRIAS
DO REGIME PRÓPRIO DE PREVIDÊNCIA DOS SERVIDORES

6º bimestre de 2021 (Novembro a Dezembro)

Pag.: 0004

BENS E DIREITOS DO RPPS (FUNDO EM CAPITALIZAÇÃO)	SALDO ATUAL
Caixa e Equivalentes de Caixa	11.503.384,68
Investimentos e aplicações	0,00
Outros bens e direitos	0,00

6º bimestre de 2021 (Novembro a Dezembro)


RREO - ANEXO 4 (LRF, Art. 53, inciso II)

R\$ 1,00

FUNDO EM REPARTIÇÃO (PLANO FINANCEIRO)

RECEITAS PREVIDENCIÁRIAS - RPPS (FUNDO EM REPARTIÇÃO)	PREVISÃO ATUALIZADA (a)	RECEITAS REALIZADAS Até o Bimestre (b)
RECEITAS CORRENTES (VII)	0,00	0,00
Receita de contribuições dos segurados	0,00	0,00
Ativo	0,00	0,00
Inativo	0,00	0,00
Pensionista	0,00	0,00
Receita de contribuições patronais	0,00	0,00
Ativo	0,00	0,00
Inativo	0,00	0,00
Pensionista	0,00	0,00
Receita patrimonial	0,00	0,00
Receitas Imobiliárias	0,00	0,00
Receitas de valores Mobiliários	0,00	0,00
Outras receitas patrimoniais	0,00	0,00
Receitas de serviços	0,00	0,00
Outras receitas correntes	0,00	0,00
Compensação financeira entre os regimes	0,00	0,00
Demais receitas correntes	0,00	0,00
RECEITAS DE CAPITAL (VIII)	0,00	0,00
Alienação de bens, direitos e ativos	0,00	0,00
Amortização de empréstimos	0,00	0,00
Outras receitas de capital	0,00	0,00
TOTAL DAS RECEITAS DO FUNDO EM REPARTIÇÃO (IX) = (VII + VIII)	0,00	0,00







RELATÓRIO RESUMIDO DA EXECUÇÃO ORÇAMENTÁRIA
DEMONSTR. DAS RECEITAS E DESPESAS PREVIDENCIÁRIAS
DO REGIME PRÓPRIO DE PREVIDÊNCIA DOS SERVIDORES

6º bimestre de 2021 (Novembro a Dezembro)

	FUNDO EM REPARTIÇÃO (PLANO FINANCEIRO)					
	DOTAÇÃO ATUALIZADA (c)	DESPESAS EMPENHADAS Até o Bimestre (d)	DESPESAS LIQUIDADAS Até o Bimestre (e)	DESPESAS PAGAS Até o Bimestre (f)	INSCRITAS EM RESTOS A PAGAR NÃO PROCESSADAS No Exercício (g)	
DESPESAS PREVIDENCIÁRIAS - RPPS (FUNDO EM REPARTIÇÃO)						
Benefícios	0,00	0,00	0,00	0,00	0,00	0,00
Aposentadorias	0,00	0,00	0,00	0,00	0,00	0,00
Pensões por Morte	0,00	0,00	0,00	0,00	0,00	0,00
Outras despesas previdenciárias	0,00	0,00	0,00	0,00	0,00	0,00
Compensação financeira entre os regimes	0,00	0,00	0,00	0,00	0,00	0,00
Demais despesas previdenciárias	0,00	0,00	0,00	0,00	0,00	0,00
TOTAL DAS DESPESAS DO FUNDO EM REPARTIÇÃO (X)	0,00	0,00	0,00	0,00	0,00	0,00
RESULTADO PREVIDENCIÁRIO - FUNDO EM REPARTIÇÃO (XI)=(IX-X)(2)	0,00	0,00	0,00	0,00	0,00	0,00







NOSSO MUNICÍPIO EM BOAS MÃOS
PREFEITURA MUNICIPAL DE ALTO SANTO

Ceará
Governo Municipal de Alto Santo
Consolidado
ORÇAMENTO FISCAL E DA SEGURIDADE SOCIAL

RELATÓRIO RESUMIDO DA EXECUÇÃO ORÇAMENTÁRIA
DEMONSTR. DAS RECEITAS E DESPESAS PREVIDENCIÁRIAS
DO REGIME PRÓPRIO DE PREVIDÊNCIA DOS SERVIDORES

6º bimestre de 2021 (Novembro a Dezembro)

Pag.: 0007

APORTES DE RECURSOS PARA O FUNDO EM REPARTIÇÃO DO RPPS	APORTES REALIZADOS
Recursos para cobertura de insuficiências financeiras	0,00
Recursos para formação de reserva	0,00

ADMINISTRAÇÃO DO REGIME PRÓPRIO DE PREVIDÊNCIA DOS SERVIDORES - RPPS

RECEITAS DA ADMINISTRAÇÃO - RPPS	PREVISÃO ATUALIZADA (a)	RECEITAS REALIZADAS Até o bimestre (b)
RECEITAS CORRENTES	0,00	0,00
TOTAL DAS RECEITAS DA ADMINISTRAÇÃO RPPS (XII)	0,00	0,00

DESPESAS DA ADMINISTRAÇÃO - RPPS	DOTAÇÃO ATUALIZADA (c)	DESPESAS EMPENHADAS Até o bimestre (d)	DESPESAS LIQUIDADAS Até o bimestre (e)	DESPESAS PAGAS Até o bimestre (f)	INSCRITAS EM RESTOS A PAGAR NÃO PROCESSADAS No exercício (g)
DESPESAS CORRENTES (XIII)	0,00	0,00	0,00	0,00	0,00
Pessoal e Encargos Sociais	0,00	0,00	0,00	0,00	0,00
Demais Despesas Correntes	0,00	0,00	0,00	0,00	0,00
DESPESAS DE CAPITAL (XIV)	0,00	0,00	0,00	0,00	0,00
TOTAL DAS DESPESAS DA ADMINISTRAÇÃO RPPS (XV) = (XIII + XIV)	0,00	0,00	0,00	0,00	0,00
RESULTADO DA ADMINISTRAÇÃO RPPS (XVI) = (XII - XV)	0,00	0,00	0,00	0,00	0,00

RELATÓRIO RESUMIDO DA EXECUÇÃO ORÇAMENTÁRIA
DEMONSTR. DAS RECEITAS E DESPESAS PREVIDENCIÁRIAS
DO REGIME PRÓPRIO DE PREVIDÊNCIA DOS SERVIDORES
6º bimestre de 2021 (Novembro a Dezembro)

BENEFÍCIOS PREVIDENCIÁRIOS MANTIDOS PELO TESOURO		PREVISÃO ATUALIZADA (a)	RECEITAS REALIZADAS Até o Bimestre (b)	DESPESAS EMPENHADAS Até o Bimestre (d)			DESPESAS PAGAS Até o Bimestre (f)	INSCRITAS EM RESTOS A PAGAR NÃO PROCESSADAS No Exercício (g)
RECEITAS PREVIDENCIÁRIAS (BENEFÍCIOS MANTIDOS PELO TESOURO)				DOTAÇÃO ATUALIZADA (c)	DESPESAS LIQUIDADAS Até o Bimestre (e)			
Contribuições dos Servidores		0,00	0,00	0,00	0,00	0,00	0,00	0,00
Demais receitas previdenciárias		0,00	0,00	0,00	0,00	0,00	0,00	0,00
TOTAL DAS RECEITAS (BENEFÍCIOS MANTIDOS PELO TESOURO) (XVII)		0,00	0,00	0,00	0,00	0,00	0,00	0,00
DESPESAS PREVIDENCIÁRIAS (BENEFÍCIOS MANTIDOS PELO TESOURO)								
Aposentadorias		0,00	0,00	0,00	0,00	0,00	0,00	0,00
Pensões		0,00	0,00	0,00	0,00	0,00	0,00	0,00
Outras despesas previdenciárias		0,00	0,00	0,00	0,00	0,00	0,00	0,00
TOTAL DAS DESPESAS (BENEFÍCIOS MANTIDOS PELO TESOURO)(XVIII)		0,00	0,00	0,00	0,00	0,00	0,00	0,00
RESULTADO DOS BENEFÍCIOS MANTIDOS PELO TESOURO (XIX)=(XVII-XVIII)(2)		0,00	0,00	0,00	0,00	0,00	0,00	0,00

FONTE: SISTEMA: ASPEC Informática - UNID RESPONSÁVEL: Prefeitura Municipal de Alto Santo - DATA DA EMISSÃO: 28/01/2022 - HORA : 13:59:23

NOTA:

- (1) Como a Portaria MPS 746/2011 determina que os recursos provenientes desses aportes devem permanecer aplicados, no mínimo, por 5 (cinco) anos, essa receita não deverá compor o total das receitas previdenciárias do período de apuração
- (2) O resultado previdenciário poderá ser apresentado por meio da diferença entre previsão da receita e a dotação da despesa e entre a receita realizada e a despesa líquida (do 1º ao 5º bimestre) e a despesa empenhada (no 6º bimestre).





RELATÓRIO RESUMIDO DA EXECUÇÃO ORÇAMENTÁRIA
DEMONSTR. DAS RECEITAS E DESPESAS PREVIDENCIÁRIAS
DO REGIME PRÓPRIO DE PREVIDÊNCIA DOS SERVIDORES

6º bimestre de 2021 (Novembro a Dezembro)


JOSE JOVANI HOLANDA DE ARAUJO
PREFEITO MUNICIPAL


ATAÇ - ASSESSORIA TÉCNICA ADMINISTRATI
CONTADOR


DANIELA BEZERRA LIMA
SECRETÁRIA


FRANCISCA LUANA DIÓGENES OSTERNE
CONTROLADORA

RREO - ANEXO 6 (LRF, Art 53, inciso III)

R\$ 1,00

ACIMA DA LINHA

RECEITAS PRIMÁRIAS	PREVISÃO ATUALIZADA	RECEITAS REALIZADAS ATÉ O BIMESTRE (a)
RECEITAS CORRENTES (I)	46.116.500,00	54.773.257,55
Receita tributária	752.000,00	1.484.197,85
IPTU	32.500,00	8.658,38
ISS	353.000,00	557.452,39
ITBI	41.500,00	54.890,42
IRRF	300.000,00	822.739,55
Outros impostos, taxas e contribuições de melhoria	25.000,00	40.457,11
Contribuições	450.000,00	658.432,21
Receita patrimonial	75.500,00	299.621,30
Aplicações financeiras (II)	75.500,00	299.621,30
Outras receitas patrimoniais	0,00	0,00
Transferências correntes	44.588.000,00	52.184.209,77
Cota-parte do FPM	18.000.000,00	19.529.208,07
Cota-parte do ICMS	3.840.000,00	6.752.157,17
Cota-parte do IPVA	320.000,00	325.053,40
Cota Parte do ITR	16.000,00	14.282,84
Transferências da LC 87/1996	8.000,00	28.223,28
Transferências da LC 61/1989	24.000,00	28.837,55
Transferências do Fundeb	12.000.000,00	15.734.582,19
Outras transferências correntes	10.380.000,00	9.771.865,27
Demais receitas correntes	251.000,00	146.796,42
Outras receitas financeiras (III)	110.000,00	5.520,35
Receitas correntes restantes	141.000,00	141.276,07
RECEITAS PRIMÁRIAS CORRENTES (IV)=(I-II-III)	45.931.000,00	54.468.115,90
RECEITAS DE CAPITAL (V)	3.182.000,00	3.300.134,67
Operações de crédito (VI)	0,00	0,00

Ceará
Governo Municipal de Alto Santo
Consolidado

RELATÓRIO RESUMIDO DA EXECUÇÃO ORÇAMENTÁRIA
DEMONSTRATIVO DOS RESULTADOS PRIMÁRIO E NOMINAL
ORÇAMENTOS FISCAL E DA SEGURIDADE SOCIAL
6º bimestre de 2021 (Novembro a Dezembro)

Pag.: 0003

Amortização de dívida (XX)	906.497,85	871.868,24	871.868,24	871.868,24	0,00	0,00	0,00
DESPESAS PRIMÁRIAS DE CAPITAL (XXI) = (XVI - XVII - XVIII - XIX - XX)	7.400.669,57	7.039.030,13	6.358.619,70	5.767.185,48	99.041,72	498.616,12	451.918,51
RESERVA DE CONTINGÊNCIA (XXII)	260.000,00	0,00	0,00	0,00	0,00	0,00	0,00
DESPESA PRIMÁRIA TOTAL (XXIII)=(XV + XXI + XXII)	60.351.093,31	57.543.804,65	56.366.662,52	50.926.749,26	259.410,86	541.414,36	494.716,75
RESULTADO PRIMÁRIO - Acima da linha (XXIV) = (XIIa)-(XXIIIa + XXI Iib + XXIIIC)							6.087.373,70

META FISCAL PARA O RESULTADO PRIMÁRIO	VALOR CORRENTE
Meta fixada no Anexo de Metas Fiscais da LDO para o exercício de referência	3.600.000,00


JUIROS NOMINAIS	ATÉ O BIMESTRE/2021	
	VALOR CORRENTE	
Juros, Encargos e Variações Monetárias Ativos (XXV)	-	299.621,30
Juros, Encargos e Variações Monetárias Passivos (XXVI)	-	856.754,13
RESULTADO NOMINAL - Acima da linha (XXVII)=(XXIV+(XXV - XXVI)	-	5.530.240,87

META FISCAL PARA O RESULTADO NOMINAL	VALOR CORRENTE
Meta fixada no Anexo de Metas Fiscais da LDO para o exercício de referência	-5.000.000,00

CÁLCULO DO RESULTADO NOMINAL

SALDO




Ceará
Governo Municipal de Alto Santo
Consolidado

RELATÓRIO RESUMIDO DA EXECUÇÃO ORÇAMENTÁRIA
DEMONSTRATIVO DOS RESULTADOS PRIMÁRIO E NOMINAL
ORÇAMENTOS FISCAL E DA SEGURIDADE SOCIAL
6º bimestre de 2021 (Novembro a dezembro)

Pag.: 0004

	EM 31 DE DEZEMBRO (a)	ATÉ 0 BIMESTRE (b)
DÍVIDA CONSOLIDADA (XXVIII)	10.060.394,84	9.320.999,91
DEDUÇÕES (XXIX)	0,00	0,00
Disponibilidade de caixa	0,00	0,00
Disponibilidade de caixa bruta	3.977.549,20	10.226.163,12
(-) Restos a pagar processados (XXX)	9.165.956,98	12.326.886,71
Debits haveres financeiros	0,00	0,00
DÍVIDA CONSOLIDADA LÍQUIDA (XXXI)=(XXVIII-XXIX)	10.060.394,84	9.320.999,91
RESULTADO NOMINAL - Abaixo da linha (XXXII)=(XXXIa - XXXIb)	-	739.394,93

AJUSTE METODOLÓGICO	ATÉ 0 BIMESTRE/2021
VARIAÇÃO SALDO RPP = (XXXIII) = (XXXa - XXXb)	-3.160.929,73
RECEITA DE ALIENAÇÃO DE INVESTIMENTOS PERMANENTES (IX)	0,00
PASSIVOS RECONHECIDOS NA DC (XXXIV)	0,00
VARIAÇÃO CAMBIAL (XXXV)	0,00
PAGAMENTO DE PRECATORIOS INTEGRANTES DA DC (XXXVI)	0,00
AJUSTES RELATIVOS AO RPPS (XXXVII)	0,00
OUTROS AJUSTES (XXXVIII)	0,00
RESULTADO NOMINAL AJUSTADO - Abaixo da linha (XXXIX) = (XXXII-XXXIII-I+XXXIV+XXXV-XXXVI+XXXVII+XXXVIII)	3.900.324,66
RESULTADO PRIMÁRIO - Abaixo da linha (XL) = XXXIX - (XXV-XXVI)	4.457.457,49
INFORMAÇÕES ADICIONAIS	PREVISÃO ORÇAMENTÁRIA
SALDO DE EXERCÍCIOS ANTERIORES	0,00
Recursos arrecadados em exercícios anteriores - RPPS	0,00



Ceará
Governo Municipal de Alto Santo
Consolidado

RELATÓRIO RESUMIDO DA EXECUÇÃO ORÇAMENTÁRIA
DEMONSTRATIVO DOS RESULTADOS PRIMÁRIO E NOMINAL
ORÇAMENTOS FISCAL E DA SEGURIDADE SOCIAL
6º trimestre de 2021 (Novembro a Dezembro)

Pag.: 0005

Superávit financeiro utilizado para abertura e reabertura de créditos adicionais | - | 0,00 |
RESERVA ORÇAMENTÁRIA DO RPPS | - | 0,00 |

FONTE: SISTEMA: Aspec Informática - UNIDADE RESPONSÁVEL: Prefeitura Municipal de Alto Santo - DATA DA EMISSÃO: 28/01/2022 HORA DA EMISSÃO: 14:04:36


JOSÉ JEMINI HOLANDA DE ARAUJO
PREFEITO MUNICIPAL


ATAÇ - ACESSORIA TÉCNICA ADMINISTRATI
CONTADOR


DANIELA BEZERRA LIMA
SECRETARIA


FRANCISCA LUANA DIOGENES OSTENE
CONTROLADORA

Ceará
Governo Municipal de Alto Santo
Consolidado

RELATÓRIO RESUMIDO DA EXECUÇÃO ORÇAMENTÁRIA
DEMONSTRATIVO DOS RESTOS A PAGAR
POR PODER E ÓRGÃO
ORÇAMENTOS FISCAL E DA SEGURIDADE SOCIAL
6º bimestre de 2021 (Novembro a Dezembro)

RREO - ANEXO 7 (LRF, Art 53, inciso V)

R\$ 1,00

PODER / ÓRGÃO	RESTOS A PAGAR PROCESSADOS E NÃO PROCESSADOS LIQUIDADOS EM EXERCÍCIOS ANTERIORES				
	EM EXERCÍCIOS ANTERIORES (a)	EM 31 DE DEZ. EXERC. ANTERIOR (b)	PAGOS (c)	CANCELADOS (d)	SALDO (e) = (a+b)-(c+d)
RESTOS A PAGAR (EXCETO INTRA-ORÇAMENTÁRIO (I))	4.317.162,01	4.848.794,97	259.410,86	2.066.270,28	6.840.275,84
Executivo	4.317.162,01	4.848.794,97	259.410,86	2.066.270,28	6.840.275,84
2016-Secretaria de Administracao	170.733,18	0,00	0,00	170.733,18	0,00
2016-Secretaria de Financas	15,35	0,00	0,00	15,35	0,00
2016-Fundo Municipal de Educacao - Fme	318.373,15	0,00	0,00	169.504,97	148.868,18
2016-FUNDEB	166.980,31	0,00	0,00	166.980,31	0,00
2016-Secretaria de Educacao	8.768,11	0,00	0,00	8.768,11	0,00
2016-Fundo Municipal de Saude - Fms	87.715,84	0,00	0,00	86.316,84	1.399,00
2016-Secretaria de Saude	5.157,88	0,00	0,00	5.157,88	0,00
2016-Fundo Municipal de Assistencia Soci	249,35	0,00	0,00	249,35	0,00
2016-Secretaria de Acao Social	26.294,24	0,00	0,00	26.294,24	0,00
2016-Secretaria de Agricultura	1.209.801,48	0,00	0,00	1.209.779,39	22,09
2016-Secretaria de Obras e Urbanismo	219.470,66	0,00	0,00	219.470,66	0,00
2016-Secretaria de Cultura	200,00	0,00	0,00	200,00	0,00
2016-Secretaria Mun. do Esporte e Juvent	2.800,00	0,00	0,00	2.800,00	0,00
2017-Fundo Municipal de Saude - Fms	191,30	0,00	0,00	0,00	191,30
2017-Secretaria de Governo	1.874,00	0,00	0,00	0,00	1.874,00
2017-Secretaria de Administracao e Finan	180,00	0,00	0,00	0,00	180,00
2017-Sec. de Des.Agrario e Meio Ambiente	420,00	0,00	0,00	0,00	420,00
2017-Fundo Municipal de Educacao	18.778,30	0,00	0,00	0,00	18.778,30
2017-Fundo Municipal de Assistencia Soci	121,35	0,00	0,00	0,00	121,35
2017-Sec. Infraestrutura, Obras e Urbanism	85,48	0,00	0,00	0,00	85,48
2018-Secretaria de Governo	5.167,00	0,00	0,00	0,00	5.167,00

Cará
Governo Municipal de Alto Santo
Consolidado

Pag.: 0002

RELATÓRIO RESUMIDO DA EXECUÇÃO ORÇAMENTÁRIA
DEMONSTRATIVO DOS RESTOS A PAGAR
POR PODER E ÓRGÃO
ORÇAMENTOS FISCAL E DA SEGURIDADE SOCIAL
6º bimestre de 2021 (Novembro a Dezembro)

RREO - ANEXO 7 (LRF, Art 53, inciso V)

R\$ 1,00

PODER / ÓRGÃO	RESTOS A PAGAR PROCESSADOS E NÃO PROCESSADOS LIQUIDADOS EM EXERCÍCIOS ANTERIORES				
	EM EXERCÍCIOS ANTERIORES (a)	EM 31 DE DEZ. EXERC. ANTERIOR (b)	PAGOS (c)	CANCELADOS (d)	SALDO (e) = (a+b) - (c+d)
2018-Controladoria e Ouvidoria Geral	257,24	0,00	0,00	0,00	257,24
2018-Secretaria de Administração e Finan	11.408,12	0,00	0,00	0,00	11.408,12
2018-Fundo Municipal de Educação	1.403,66	0,00	0,00	0,00	1.403,66
2018-Fundo Municipal de Saúde	2.465,76	0,00	0,00	0,00	2.465,76
2018-Fundo Municipal de Assistência Soci	37.418,65	0,00	0,00	0,00	37.418,65
2018-Sec.de Infraestrutura,Obras e Urban	33.912,08	0,00	0,00	0,00	33.912,08
2018-Sec.de Desenvol.Agrário e Meio Amb	10.190,00	0,00	0,00	0,00	10.190,00
2018-Secretaria de Cultura e Juventude	9.990,00	0,00	0,00	0,00	9.990,00
2018-Sec.Políticas a Mulher e Acessibili	12.731,01	0,00	0,00	0,00	12.731,01
2019-Secretaria de Governo	2.026,36	0,00	0,00	0,00	2.026,36
2019-Secretaria de Administração e Finan	41.141,23	0,00	0,00	0,00	41.141,23
2019-Controladoria e Ouvidoria Geral	23.266,68	0,00	0,00	0,00	23.266,68
2019-Sec.de Desenvol.Agrário e Meio Amb	40.360,00	0,00	0,00	0,00	40.360,00
2019-Sec.de Infraestrutura,Obras e Urban	147.360,93	0,00	0,00	0,00	147.360,93
2019-Sec.Políticas a Mulher e Acessibili	40.717,65	0,00	0,00	0,00	40.717,65
2019-Secretaria de Cultura e Juventude	47.909,12	0,00	0,00	0,00	47.909,12
2019-Fundo Municipal de Educação	1.338.000,47	0,00	0,00	0,00	1.338.000,47
2019-Fundo Municipal de Saúde	154.442,39	0,00	0,00	0,00	154.442,39
2019-Fundo Municipal de Assistência Soci	118.783,68	0,00	0,00	0,00	118.783,68
2020-Secretaria de Governo	83.337,00	0,00	0,00	0,00	83.337,00
2020-Secretaria de Administração e Finan	190.721,00	0,00	65.969,90	0,00	124.751,10
2020-Controladoria e Ouvidoria Geral	13.900,00	0,00	0,00	0,00	13.900,00
2020-Sec.de Desenvol.Agrário e Meio Amb	50.989,86	0,00	0,00	0,00	50.989,86
2020-Sec.de Infraestrutura,Obras e Urban	1.512.456,28	0,00	52.872,26	0,00	1.459.584,02
2020-Sec.Políticas a Mulher e Acessibili	36.630,00	0,00	0,00	0,00	36.630,00




Ceará
Governho Municipal de Alto Santo
Consolidado

Pag.: 0003

RELATÓRIO RESUMIDO DA EXECUÇÃO ORÇAMENTÁRIA
DEMONSTRATIVO DOS RESTOS A PAGAR
POR PODER E ÓRGÃO
ORÇAMENTOS FISCAL E DA SEGURIDADE SOCIAL
6º bimestre de 2021 (Novembro a Dezembro)

RREO - ANEXO 7 (LRF, Art 53, inciso V)

R\$ 1,00

PODER / ÓRGÃO	RESTOS A PAGAR PROCESSADOS E NÃO PROCESSADOS LIQUIDADOS EM EXERCÍCIOS ANTERIORES				
	INSCRITOS EM EXERCÍCIOS ANTERIORES (a)	EM 31 DE DEZ. EXERC. ANTERIOR (b)	PAGOS (c)	CANCELADOS (d)	SALDO (e) = (a+b) - (c+d)
2020-Secretaria de Cultura e Juventude	0,00	11.790,77	1.431,77	0,00	10.359,00
2020-Sec. Educação, Esp., Ciência e Tecnolo	0,00	363,46	0,00	0,00	363,46
2020-Fundo Municipal de Educação	0,00	1.317.029,29	18.518,15	0,00	1.298.511,14
2020-Fundo Municipal de Saúde	0,00	1.070.357,27	20.191,02	0,00	1.050.166,25
2020-Fundo Municipal de Assistência Soci	0,00	508.348,04	100.427,76	0,00	407.920,28
Legislativo	0,00	0,00	0,00	0,00	0,00
2020-Câmara Municipal de Alto Santo	0,00	0,00	0,00	0,00	0,00
RESTOS A PAGAR (INTRA-ORÇAMENTÁRIO (II))	143.264,30	0,00	0,00	0,00	143.264,30
TOTAL (III)=(I)+(II)	4.460.426,31	4.848.794,97	259.410,86	2.066.270,28	6.983.540,14






Ceará
Governo Municipal de Alto Santo
Consolidado

Pag.: 0004

RELATÓRIO RESUMIDO DA EXECUÇÃO ORÇAMENTÁRIA
DEMONSTRATIVO DOS RESTOS A PAGAR
POR PODER E ORÇÃO
ORÇAMENTOS FISCAL E DA SEGURIDADE SOCIAL
6º Bimestre de 2021 (Novembro a Dezembro)

RREO - ANEXO 7 (LRF, Art 53, inciso V)

R\$ 1,00

RESTOS A PAGAR NÃO PROCESSADOS

PODER / ORÇÃO	INSCRITOS		LIQUIDADOS (h)	PAGOS (i)	CANCELADOS (j)	SALDO (k) = (f+g)-(i+j)	SALDO TOTAL (l) = (e)+(k)
	EM EXERCÍCIOS ANTERIORES (f)	EM 31 DE DEZ. EXERC. ANTERIOR (g)					
RESTOS A PAGAR (EXCETO INTRA-ORÇAMENTARIO (1))	2.066.270,28	609.546,49	541.414,36	494.716,75	2.114.634,17	66.465,85	6.906.741,69
Executivo	2.066.270,28	499.857,80	480.089,56	433.391,95	2.066.270,28	66.465,85	6.906.741,69
2016-Secretaria de Administracao	170.733,18	0,00	0,00	0,00	170.733,18	0,00	0,00
2016-Secretaria de Financas	15,35	0,00	0,00	0,00	15,35	0,00	0,00
2016-Fundo Municipal de Educacao - Fme	169.504,97	0,00	0,00	0,00	169.504,97	0,00	148.868,18
2016-FUNDER	166.980,31	0,00	0,00	0,00	166.980,31	0,00	0,00
2016-Secretaria de Educacao	8.768,11	0,00	0,00	0,00	8.768,11	0,00	0,00
2016-Fundo Municipal de Saude - Fms	86.316,84	0,00	0,00	0,00	86.316,84	0,00	1.399,00
2016-Secretaria de Saude	5.157,88	0,00	0,00	0,00	5.157,88	0,00	0,00
2016-Fundo Municipal de Assistencia Soci	249,35	0,00	0,00	0,00	249,35	0,00	0,00
2016-Secretaria de Acao Social	26.294,24	0,00	0,00	0,00	26.294,24	0,00	0,00
2016-Secretaria de Agricultura	1.209.779,39	0,00	0,00	0,00	1.209.779,39	0,00	22,09
2016-Secretaria de Obras e Urbanismo	219.470,66	0,00	0,00	0,00	219.470,66	0,00	0,00
2016-Secretaria de Cultura	200,00	0,00	0,00	0,00	200,00	0,00	0,00
2016-Secretaria Mun. do Esporte e Juvent	2.800,00	0,00	0,00	0,00	2.800,00	0,00	0,00
2017-Fundo Municipal de Saude - Fms	0,00	0,00	0,00	0,00	0,00	0,00	191,30
2017-Secretaria de Governo	0,00	0,00	0,00	0,00	0,00	0,00	1.874,00
2017-Secretaria de Administracao e Finan	0,00	0,00	0,00	0,00	0,00	0,00	180,00
2017-Sec. de Des. Agrario e Meio Ambiente	0,00	0,00	0,00	0,00	0,00	0,00	420,00
2017-Fundo Municipal de Educacao	0,00	0,00	0,00	0,00	0,00	0,00	18.778,30
2017-Fundo Municipal de Assistencia Soci	0,00	0,00	0,00	0,00	0,00	0,00	121,35
2017-Sec. Infraestrutura, Obras e Urbanism	0,00	0,00	0,00	0,00	0,00	0,00	85,48
2018-Secretaria de Governo	0,00	0,00	0,00	0,00	0,00	0,00	5.167,00
2018-Contraloria e Ouvidoria Geral	0,00	0,00	0,00	0,00	0,00	0,00	257,24






Ceará
Governor Municipal de Alto Santo
Consolidado

Pag.: 0005

RELATÓRIO RESUMIDO DA EXECUÇÃO ORÇAMENTÁRIA
DEMONSTRATIVO DOS RESTOS A PAGAR
POR PODER E ORÇÃO
ORÇAMENTOS FISCAL E DA SEGURIDADE SOCIAL
6º Bimestre de 2021 (Novembro a Dezembro)

RREO - ANEXO 7 (LRF, Art 53, inciso V)

R\$ 1,00

RESTOS A PAGAR NÃO PROCESSADOS

PODER / ORÇÃO	INSCRITOS		LIQUIDADOS (h)	PAGOS (i)	CANCELADOS (j)	SALDO (k) = (f+g)-(i+j)	SALDO TOTAL (l) = (e)+(k)
	EM EXERCÍCIOS ANTERIORES (f)	EM 31 DE DEZ. EXERC. ANTERIOR (g)					
2018-Secretaria de Administração e Finan	0,00	0,00	0,00	0,00	0,00	0,00	11.408,12
2018-Fundo Municipal de Educação	0,00	0,00	0,00	0,00	0,00	0,00	1.403,66
2018-Fundo Municipal de Saúde	0,00	0,00	0,00	0,00	0,00	0,00	2.465,76
2018-Fundo Municipal de Assistência Soci	0,00	0,00	0,00	0,00	0,00	0,00	37.418,65
2018-Sec.de Infraestrutura,Obras e Urban	0,00	0,00	0,00	0,00	0,00	0,00	33.912,08
2018-Sec.de Desenvol.Agrário e Meio Amb	0,00	0,00	0,00	0,00	0,00	0,00	10.190,00
2018-Secretaria de Cultura e Juventude	0,00	0,00	0,00	0,00	0,00	0,00	9.990,00
2018-Sec.Políticas a Mulher e Acessibili	0,00	0,00	0,00	0,00	0,00	0,00	12.731,01
2019-Secretaria de Governo	0,00	0,00	0,00	0,00	0,00	0,00	2.026,36
2019-Secretaria de Administração e Finan	0,00	0,00	0,00	0,00	0,00	0,00	41.141,23
2019-Controladoria e Ouvidoria Geral	0,00	0,00	0,00	0,00	0,00	0,00	23.266,68
2019-Sec.de Desenvol.Agrário e Meio Amb	0,00	0,00	0,00	0,00	0,00	0,00	40.360,00
2019-Sec.de Infraestrutura,Obras e Urban	0,00	0,00	0,00	0,00	0,00	0,00	147.360,93
2019-Sec.Políticas a Mulher e Acessibili	0,00	0,00	0,00	0,00	0,00	0,00	40.717,65
2019-Secretaria de Cultura e Juventude	0,00	0,00	0,00	0,00	0,00	0,00	47.909,12
2019-Fundo Municipal de Educação	0,00	0,00	0,00	0,00	0,00	0,00	1.338.000,47
2019-Fundo Municipal de Saúde	0,00	0,00	0,00	0,00	0,00	0,00	154.442,39
2019-Fundo Municipal de Assistência Soci	0,00	0,00	0,00	0,00	0,00	0,00	118.783,68
2020-Secretaria de Governo	0,00	0,00	0,00	0,00	0,00	0,00	83.337,00
2020-Secretaria de Administração e Finan	0,00	0,00	0,00	0,00	0,00	0,00	124.751,10
2020-Controladoria e Ouvidoria Geral	0,00	0,00	0,00	0,00	0,00	0,00	13.900,00
2020-Sec.de Desenvol.Agrário e Meio Amb	0,00	0,00	0,00	0,00	0,00	0,00	50.989,86
2020-Sec.de Infraestrutura,Obras e Urban	485.089,56	0,00	480.089,56	433.391,95	0,00	51.697,61	1.564.153,63
2020-Sec.Políticas a Mulher e Acessibili	0,00	0,00	0,00	0,00	0,00	0,00	36.630,00
2020-Secretaria de Cultura e Juventude	0,00	0,00	0,00	0,00	0,00	0,00	10.359,00
2020-Sec.Educação, Esp., Ciência e Tecnolo	0,00	0,00	0,00	0,00	0,00	0,00	363,46






RELATÓRIO RESUMIDO DA EXECUÇÃO ORÇAMENTÁRIA
DEMONSTRATIVO DOS RESTOS A PAGAR
POR PODER E ÓRGÃO
ORÇAMENTOS FISCAL E DA SEGURIDADE SOCIAL
6º Bimestre de 2021 (Novembro a Dezembro)

RREO - ANEXO 7 (LRF, Art 53, inciso V)

R\$ 1,00

PODER / ÓRGÃO	INSCRITOS		LIQUIDADOS (h)	PAGOS (i)	CANCELADOS (j)	SALDO TOTAL (l) = (e)+(k)
	EM EXERCÍCIOS ANTERIORES (f)	EM 31 DE DEZ. EXERC. ANTERIOR (g)				
2020-Fundo Municipal de Educação	0,00	4.000,00	0,00	0,00	0,00	4.000,00
2020-Fundo Municipal de Saúde	0,00	8.768,24	0,00	0,00	0,00	8.768,24
2020-Fundo Municipal de Assistência Soci	0,00	2.000,00	0,00	0,00	0,00	2.000,00
Legislativo						
2020-Câmara Municipal de Alto Santo	0,00	109.688,69	61.324,80	61.324,80	48.363,89	0,00
	0,00	109.688,69	61.324,80	61.324,80	48.363,89	0,00
RESTOS A PAGAR (INTRA-ORÇAMENTÁRIO (II))	0,00	0,00	0,00	0,00	0,00	0,00
TOTAL (III)=(I)+(II)	2.066.270,28	609.546,49	541.414,36	494.716,75	2.114.634,17	66.465,85
						7.050.005,99






Ceará
Governo Municipal de Alto Santo
Consolidado

RELATÓRIO RESUMIDO DA EXECUÇÃO ORÇAMENTÁRIA
DEMONSTRATIVO DOS RESTOS A PAGAR
POR PODER E ÓRGÃO
ORÇAMENTOS FISCAL E DA SEGURIDADE SOCIAL
6º bimestre de 2021 (Novembro a Dezembro)

Pag.: 0007

RREO - ANEXO 7 (LRF, Art 53, inciso V)

R\$ 1,00

PODER / ÓRGÃO	RESTOS A PAGAR PROCESSADOS E NÃO PROCESSADOS LIQUIDADOS EM EXERCÍCIOS ANTERIORES					SALDO (e) = (a+b)-(c+d)
	INSCRITOS		PAGOS (c)	CANCELADOS (d)		
	EM EXERCÍCIOS ANTERIORES (a)	EM 31 DE DEZ. EXERC. ANTERIOR (b)				
RESTOS A PAGAR (INTRA-ORÇAMENTÁRIO (II))	143.264,30	0,00	0,00	0,00	143.264,30	
2018-Secretaria de Administração e Finan	83.854,67	0,00	0,00	0,00	83.854,67	
2019-Secretaria de Administração e Finan	59.409,63	0,00	0,00	0,00	59.409,63	

[Handwritten signatures and marks in blue ink]

Ceará
Governo Municipal de Alto Santo
Consolidado

RELATÓRIO RESUMIDO DA EXECUÇÃO ORÇAMENTÁRIA
DEMONSTRATIVO DOS RESTOS A PAGAR
POR PODER E ÓRGÃO
ORÇAMENTOS FISCAL E DA SEGURIDADE SOCIAL
6º bimestre de 2021 (Novembro a Dezembro)

REO - ANEXO 7 (LRF, Art 53, inciso V)

R\$ 1,00

RESTOS A PAGAR NÃO PROCESSADOS

PODER / ÓRGÃO	INSCRITOS		LIQUIDADOS (h)	PAGOS (i)	CANCELADOS (j)	SALDO (k) = (f+g)-(i+j)	SALDO TOTAL (l) = (e)+(k)
	EM EXERCÍCIOS ANTERIORES (f)	EM 31 DE DEZ. EXERC. ANTERIOR (g)					
RESTOS A PAGAR (INTRA-ORÇAMENTÁRIO (II))	0,00	0,00	0,00	0,00	0,00	0,00	143.264,30
2018-Secretaria de Administração e Finan	0,00	0,00	0,00	0,00	0,00	0,00	83.854,67
2019-Secretaria de Administração e Finan	0,00	0,00	0,00	0,00	0,00	0,00	59.409,63

FONTE: SISTEMA: Aspec Informática - UNIDADE RESPONSÁVEL: Prefeitura Municipal de Alto Santo - DATA DA EMISSÃO: 28/01/2022 - HORA DA EMISSÃO: 14:04:53

NOTAS:


JOSÉ JODNI HOLANDA DE ARAUJO
PREFEITO MUNICIPAL


ATAÇ - ASSESSORA TÉCNICA ADMINISTRATI
CONTADOR


DANIELA BEZERRA LIMA
SECRETÁRIA


FRANCISCA LUANA DIOGENES OSTERNE
CONTROLADORA

Ceará
Governo Municipal de Alto Santo
Consolidado

RELATÓRIO RESUMIDO DA EXECUÇÃO ORÇAMENTÁRIA
DEMONSTR. DAS RECEITAS E DESPESAS
COM MANUTENÇÃO E DESENV. DO ENSINO - MDE
ORÇAMENTOS FISCAL E DA SEGURIDADE SOCIAL
6º bimestre de 2021 (Novembro a Dezembro)

Pag.: 0001

RREO - ANEXO 8 (LDB, Art.72)

R\$ 1,00

RECEITAS RESULTANTE DE IMPOSTOS (Arts. 212 e 212-A da Constituição Federal)

RECEITA RESULTANTE DE IMPOSTOS (caput do art. 212 da Constituição)

	PREVISÃO ATUALIZADA (a)	RECEITAS REALIZADAS Até o Bimestre (b)
1 - RECEITAS DE IMPOSTOS	727.000,00	1.443.740,74
1.1 - Receita resultante do imposto sobre a propriedade predial e territorial urbana - IPTU	32.500,00	8.658,38
1.2 - Receita resultante do imposto sobre transmissão inter vivos - ITBI	41.500,00	54.890,42
1.3 - Receita resultante do imposto sobre serviços de qualquer natureza - ISS	353.000,00	557.452,39
1.4 - Receita resultante do imposto de renda retido na fonte - IRRF	300.000,00	822.739,55
2 - RECEITA DE TRANSFERÊNCIAS CONSTITUCIONAIS E LEGAIS	27.250.000,00	34.114.699,17
2.1 - Cota parte do FPM	22.000.000,00	25.214.410,13
2.1.1 - Parcela referente à CF, art. 159, I, alínea b	20.000.000,00	23.291.694,22
2.1.2 - Parcela referente à CF, art. 159, I, alíneas d e e	2.000.000,00	1.922.715,91
2.2 - Cota parte do ICMS	4.800.000,00	8.439.889,34
2.2.1 - Cota parte IPI - Exportação	30.000,00	36.046,95
2.2.2 - Cota parte ITR	20.000,00	17.853,43
2.2.3 - Cota parte IPVA	400.000,00	406.499,32
2.2.4 - Cota parte ITR	0,00	0,00
2.2.5 - Cota parte IPVA	0,00	0,00
2.2.6 - Cota parte IOF-ouro	0,00	0,00
2.2.7 - Compensações financeiras provenientes de impostos e transferências constitucionais	0,00	0,00
3 - TOTAL DA RECEITA RESULTANTE DE IMPOSTOS (1 + 2)	27.977.000,00	35.558.439,91
4 - TOTAL DESTINADO AO FUNDEB - 20% DE ((2.1.1) + (2.2) + (2.3) + (2.4) + (2.5))	5.050.000,00	7.465.160,14
5 - VALOR MÍNIMO A SER APLICADO ALÉM DO VALOR DESTINADO AO FUNDEB - 5% DE ((2.1.1) + (2.2) + (2.3) + (2.4) + (2.5)) + 25% DE ((1.1) + (1.2) + (1.3) + (1.4) + (2.1.2) + (2.6) + (2.7))	1.944.250,00	2.451.213,33

FUNDEB

RECEITAS RECEBIDAS DO FUNDEB DO EXERCÍCIO	PREVISÃO ATUALIZADA (a)	RECEITAS REALIZADAS Até o Bimestre (b)
6 - RECEITAS RECEBIDAS DO FUNDEB	12.006.000,00	15.748.047,11
6.1 - FUNDEB - Impostos e Transferências de Impostos	8.006.000,00	10.292.137,40
6.1.1 - Principal	8.000.000,00	10.281.660,56
6.1.2 - Rendimentos de aplicação financeira	6.000,00	10.476,84
6.2 - FUNDEB - Complementação da União - VAAF	4.000.000,00	4.217.341,76
6.2.1 - Principal	4.000.000,00	4.214.333,68
6.2.2 - Rendimentos de aplicação financeira	0,00	2.988,08
6.3 - FUNDEB - Complementação da União - VAAT	0,00	1.238.567,95
6.3.1 - Principal	0,00	1.238.567,95
6.3.2 - Rendimentos de aplicação financeira	0,00	0,00

7 - RESULTADO LÍQUIDO DAS TRANSFERÊNCIAS DO FUNDEB (6.1.1 - 4)

2.950.000,00 | 2.816.500,42

RECURSOS RECEBIDOS EM EXERCÍCIOS ANTERIORES E NÃO UTILIZADOS (SUPERÁVIT)

VALOR

8 - TOTAL DOS RECURSOS DE SUPERÁVIT

0,00

8.1 - SUPERÁVIT DO EXERCÍCIO IMEDIATAMENTE ANTERIOR

0,00

8.2 - SUPERÁVIT RESIDUAL DE OUTROS EXERCÍCIOS

0,00

9 - TOTAL DOS RECURSOS DO FUNDEB DISPONÍVEIS PARA UTILIZAÇÃO (6 + 8)

15.748.047,11





Ceará
Governo Municipal de Alto Santo
Consolidado

RELATÓRIO RESUMIDO DA EXECUÇÃO ORÇAMENTÁRIA
DEMONSTR. DAS RECEITAS E DESPESAS
COM MANUTENÇÃO E DESENV. DO ENSINO - MDE
ORÇAMENTOS FISCAL E DA SEGURIDADE SOCIAL
6º bimestre de 2021 (Novembro a Dezembro)

Pag.: 0003

DESPESAS COM RECURSOS DO FUNDEB (Por Área de Atuação)6	DOTAÇÃO ATUALIZADA (c)	DESPESAS EMPENHADAS Até o Bimestre (d)	DESPESAS LIQUIDADAS Até o Bimestre (e)	DESPESAS PAGAS Até o Bimestre (f)	DESPESAS PAGAS Até o Bimestre (f)	INSCRITAS EM RESTOS A PAGAR NÃO PROCESSADAS (g)	INSCRITAS EM RESTOS A PAGAR NÃO PROCESSADAS (SEM DISPONIBILIDADE DE CAIXA) (7) (h)
10 - PROFESSORIAS DA EDUCAÇÃO BÁSICA	11.949.125,27	11.544.600,74	11.544.600,74	11.544.600,74	8.103.136,28	0,00	0,00
10.1 - Educação infantil	1.042.362,45	954.270,31	954.270,31	954.270,31	476.609,38	0,00	0,00
10.1.1 - Creche	0,00	954.270,31	954.270,31	954.270,31	476.609,38	0,00	0,00
10.1.2 - Pré-escola	1.042.362,45	0,00	0,00	0,00	0,00	0,00	0,00
10.2 - Ensino fundamental	10.906.762,82	10.590.330,43	10.590.330,43	10.590.330,43	7.626.526,90	0,00	0,00
10.2.1 - Educação infantil	5.170.101,75	4.897.119,06	4.773.134,19	4.773.134,19	4.466.006,36	0,00	0,00
10.2.2 - Ensino fundamental	517.245,50	468.560,60	468.560,60	468.560,60	350.933,13	0,00	0,00
11 - OTRAS DESPESAS	517.245,50	0,00	0,00	0,00	0,00	0,00	0,00
11.1 - Educação infantil	517.245,50	0,00	0,00	0,00	0,00	0,00	0,00
11.1.1 - Creche	517.245,50	0,00	0,00	0,00	0,00	0,00	0,00
11.1.2 - Pré-escola	0,00	0,00	0,00	0,00	0,00	0,00	0,00
11.2 - Ensino fundamental	4.652.856,25	4.428.558,46	4.304.573,59	4.304.573,59	4.115.073,23	0,00	0,00
12 - TOTAL DAS DESPESAS COM RECURSOS DO FUNDEB (10 + 11)	17.119.227,02	16.441.719,80	16.317.734,93	16.317.734,93	12.569.142,64	0,00	123.984,87
INDICADORES DO FUNDEB							
DESPESAS CUSTEADAS COM RECEITAS DO FUNDEB RECEBIDAS NO EXERCÍCIO	DESPESAS EMPENHADAS Até o Bimestre (d)	DESPESAS LIQUIDADAS Até o Bimestre (e)	DESPESAS PAGAS Até o Bimestre (f)	INSCRITAS EM RESTOS A PAGAR NÃO PROCESSADAS (g)	INSCRITAS EM RESTOS A PAGAR NÃO PROCESSADAS (SEM DISPONIBILIDADE DE CAIXA) (7) (h)		
13 - Total das despesas do FUNDEB com profissionais de educação básica	11.544.600,74	11.544.600,74	8.103.136,28	0,00	0,00		
14 - Total das despesas custeadas com FUNDEB - impostos e transferências de impostos	11.380.394,14	11.323.548,91	8.869.651,23	56.845,23	56.845,23		
15 - Total das despesas custeadas com FUNDEB - complementação da União - VAAT	3.483.524,03	3.429.028,67	2.309.182,56	54.495,36	54.495,36		
16 - Total das despesas custeadas com FUNDEB - complementação da União - VAAT	1.614.078,80	1.601.434,52	1.424.121,72	12.644,28	12.644,28		
17 - Total das despesas custeadas com FUNDEB - complementação da União - VAAT aplicadas na educação infantil	326.709,76	326.709,76	209.082,29	0,00	0,00		
18 - Total das despesas custeadas com FUNDEB - complementação da União - VAAT aplicadas em Despesa de Capital	285.773,41	273.129,13	95.816,33	12.644,28	12.644,28		





Ceará
Governo Municipal de Alto Santo
Consolidado

RELATÓRIO RESUMIDO DA EXECUÇÃO ORÇAMENTÁRIA
DEMONSTR. DAS RECEITAS E DESPESAS
COM MANUTENÇÃO E DESENV. DO ENSINO - MDE
ORÇAMENTOS FISCAL E DA SEGURIDADE SOCIAL
6º Bimestre de 2021 (Novembro a Dezembro)

Pag.: 0004

INDICADORES - Art.212-A, Inciso XI e Parágrafo 3º - Constituição Federal	VALOR EXIGIDO (i)	VALOR APLICADO (j)	VALOR CONSIDERADO APÓS DEDUÇÕES (k)	% APLICADO (l)
19- Mínimo de 70% do FUNDEB na Remuneração dos profissionais da educação básica	11.023.632,98	11.544.600,74	11.544.600,74	73,31
20 - Percentual de 50% da Complementação da União ao FUNDEB (VAAT) na educação infantil	619.283,97	326.709,76	326.709,76	26,38
21- Mínimo de 15% da complementação da União ao FUNDEB - VAAT em Despesas de Capital	185.785,19	285.773,41	285.773,41	23,07
INDICADOR - Art.25, Parágrafo 3º - Lei nº 14.113, de 2020 - (Máximo de 10% de Superávit)3	VALOR MÁXIMO PERMITIDO (m)	VALOR NÃO APLICADO (n)	VALOR NÃO APLICADO APÓS AJUSTE (o)	% NÃO APLICADO (p)
22- Total da receita recebida e não aplicada no exercício	1.574.804,71	0,00	0,00	0,00









RELATÓRIO RESUMIDO DA EXECUÇÃO ORÇAMENTÁRIA
DEMONSTR. DAS RECEITAS E DESPESAS
COM MANUTENÇÃO E DESENV. DO ENSINO - MDE
ORÇAMENTOS FISCAL E DA SEGURIDADE SOCIAL
6º bimestre de 2021 (Novembro a Dezembro)


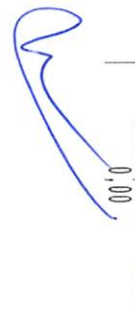
INDICADOR - Art. 25, Parágrafo 3º - Lei nº 14.113, de 2020 - (Aplicação do Superávit de Exercício Anterior)}}	VALOR SUPERÁVIT PERMITIDO NO EXERCÍCIO ANTERIOR (q)	VALOR NÃO APLICADO NO EXERCÍCIO ANTERIOR (r)	VALOR SUPERÁVIT APLICADO ATÉ O PRIMEIRO QUADRIMESTRE (s)	VALOR SUPERÁVIT APLICADO ATÉ O 1º QUADRIMESTRE CONSTITUCIONAL (t)	VALOR APLICADO APÓS O PRIMEIRO QUADRIMESTRE (u)	VALOR NÃO APLICADO (v) = (r) - (s) - (u)
23- Total das Despesas custeadas com Superávit do FUNDEB	0,00	0,00	0,00	0,00	0,00	0,00
23.1- Total das despesas custeadas com FUNDEB - impostos e transferências de impostos	0,00	0,00	0,00	0,00	0,00	0,00
23.2- Total das despesas custeadas com FUNDEB - complementação da União (VAAF + VAAT)	0,00	0,00	0,00	0,00	0,00	0,00

DESPESAS COM MANUTENÇÃO E DESENVOLVIMENTO DO ENSINO - MDE - CUSTEADAS COM RECEITA DE IMPOSTOS (EXCETO FUNDEB)

DESPESAS COM AÇÕES TÍPICAS DE MDE - RECEITAS DE IMPOSTOS - EXCETO FUNDEB (por área de Atuação) 6	DOTAÇÃO ATUALIZADA (c)	DESPESAS EMPENHADAS Até o bimestre (d)	DESPESAS LIQUIDADAS Até o bimestre (e)	DESPESAS PAGAS Até o bimestre (f)	INSCRITAS EM RESTOS A PAGAR NÃO PROCESSADAS (g)
24 - EDUCAÇÃO INFANTIL	40.160,00	500,00	500,00	500,00	0,00
24.1 - Creche	0,00	500,00	500,00	500,00	0,00
24.2 - Pré-escola	40.160,00	0,00	0,00	0,00	0,00
25 - ENSINO FUNDAMENTAL	1.372.306,10	1.218.625,53	1.200.586,33	1.126.624,06	18.039,20
26 - TOTAL DAS DESPESAS COM AÇÕES TÍPICAS DE MDE (24 + 25)	1.412.466,10	1.219.125,53	1.201.086,33	1.127.124,06	18.039,20

APURAÇÃO DAS DESPESAS PARA FINS DE LIMITE MÍNIMO CONSTITUCIONAL

27- TOTAL DAS DESPESAS DE MDE CUSTEADAS COM RECURSOS DE IMPOSTOS (FUNDEB E RECEITA DE IMPOSTOS) = (14(d ou e)) + (26(d ou e)) + (23.1(t))	VALOR
28 (-) RESULTADO LÍQUIDO DAS TRANSFERÊNCIAS DO FUNDEB = (7)	12.599.519,67
29 (-) RESTOS A PAGAR NÃO PROCESSADOS INSCRITOS NO EXERCÍCIO SEM DISPONIBILIDADE FINANCEIRA DE RECURSOS DO FUNDEB IMPOSTOS4 = (14(h))	2.816.500,42
30 (-) RESTOS A PAGAR NÃO PROCESSADOS INSCRITOS NO EXERCÍCIO SEM DISPONIBILIDADE FINANCEIRA DE RECURSOS DE IMPOSTOS4 e 7	56.845,23
	0,00



NOSSO MUNICÍPIO EM BOAS MÃOS
PREFEITURA MUNICIPAL DE ALTO SANTO

Cara
Governo Municipal de Alto Santo
Consolidado

RELATÓRIO RESUMIDO DA EXECUÇÃO ORÇAMENTÁRIA
DEMONSTR. DAS RECEITAS E DESPESAS
COM MANUTENÇÃO E DESENV. DO ENSINO - MDE
ORÇAMENTOS FISCAL E DA SEGURIDADE SOCIAL
6º bimestre de 2021 (Novembro a dezembro)

Pag.: 0006

31 (-) CANCELAMENTO, NO EXERCÍCIO, DE RESTOS A PAGAR INSCRITOS COM DISPONIBILIDADE FINANCEIRA DE RECURSOS DE IMPOSTOS VINCULADOS AO ENSINO
= (34.1(ac)) + (34.2(ac))

0,00

32- TOTAL DAS DESPESAS PARA FINS DE LIMITE (27 - (28 + 29 + 30 + 31))

9.726.174,02

Ceará
Governo Municipal de Alto Santo
Consolidado

RELATÓRIO RESUMIDO DA EXECUÇÃO ORÇAMENTÁRIA
DEMONSTR. DAS RECEITAS E DESPESAS
COM MANUTENÇÃO E DESENV. DO ENSINO - MDE
ORÇAMENTOS FISCAL E DA SEGURIDADE SOCIAL
6º trimestre de 2021 (Novembro a Dezembro)

Pag.: 0007

APURAÇÃO DO LIMITE MÍNIMO CONSTITUCIONAL(2 e 5)	VALOR EXIGIDO (x)	VALOR APLICADO (m)	% APLICADO (y)
33 - APLICAÇÃO EM MDE SOBRE A RECEITA RESULTANTE DE IMPOSTOS	8.889.609,98	9.726.174,02	27,35

RESTOS A PAGAR INSCRITOS EM EXERCÍCIOS ANTERIORES COM DISPONIBILIDADE FINANCEIRA DE RECURSOS DE IMPOSTOS E DO FUNDEB8	SALDO INICIAL (z)	RP LIQUIDADOS (aa)	RP PAGOS (ab)	RP CANCELADOS (ac)	SALDO FINAL (ad)
34 - RESTOS A PAGAR DE DESPESAS COM MDE	2.659.029,76	0,00	18.518,15	0,00	2.640.511,61
34.1 - Executadas com recursos de impostos e transferências de impostos	855.305,69	0,00	16.880,54	0,00	838.425,15
34.2 - Executadas com recursos do FUNDEB - Impostos	1.803.724,07	0,00	1.637,61	0,00	1.802.086,46
34.3 - Executadas com recursos do FUNDEB - complementação da União (VAAT + VAAP)	0,00	0,00	0,00	0,00	0,00

OUTRAS INFORMAÇÕES PARA CONTROLE

RECEITAS ADICIONAIS PARA FINANCIAMENTO DO ENSINO	PREVISÃO ATUALIZADA (a)	RECEITAS REALIZADAS Até o Bimestre (b)
35 - RECEITAS DE TRANSFERÊNCIAS DO FNDE (INCLUINDO RENDIMENTOS DE APLICAÇÃO FINANCEIRA)	1.789.000,00	1.060.930,06
35.1 - Salário-Educação	601.000,00	486.572,10
35.2 - PDDE	0,00	0,00
35.3 - PNAE	471.000,00	302.821,69
35.4 - PNATE	416.000,00	271.411,90
35.5 - Outras transferências do FNDE	301.000,00	124,37
36 - RECEITAS DE TRANSFERÊNCIAS DE CONVÊNIOS	176.000,00	280.875,00
37 - RECEITA DE ROYALTIES DESTINADOS À EDUCAÇÃO	0,00	0,00
38 - RECEITA DE OPERAÇÕES DE CRÉDITO VINCULADAS À EDUCAÇÃO	0,00	0,00
39 - OUTRAS RECEITAS PARA FINANCIAMENTO DO ENSINO	150.000,00	0,00

40- TOTAL DAS RECEITAS ADICIONAIS PARA FINANCIAMENTO DO ENSINO = (35 + 36 + 37 + 38 + 39) 2.115.000,00 1.341.805,06






Ceará
Governo Municipal de Alto Santo
Consolidado

RELATORIO RESUMIDO DA EXECUÇÃO ORÇAMENTÁRIA
DEMONSTR. DAS RECEITAS E DESPESAS
COM MANUTENÇÃO E DESENV. DO ENSINO - MDE
ORÇAMENTOS FISCAL E DA SEGURIDADE SOCIAL
6º bimestre de 2021 (Novembro a Dezembro)

Pag.: 0008

	OUTRAS DESPESAS COM EDUCAÇÃO (por área de atuação)6						
	DOTAÇÃO ATUALIZADA (c)	DESPESAS EMPENHADAS Até o Bimestre (d)	DESPESAS LIQUIDADAS Até o Bimestre (e)	DESPESAS PAGAS Até o Bimestre (f)	INSCRITAS EM RESTOS A PAGAR NÃO PROCESSADAS (g)		
41 - EDUCAÇÃO INFANTIL	120,00	0,00	0,00	0,00	0,00	0,00	0,00
41.1 - Creche	0,00	0,00	0,00	0,00	0,00	0,00	0,00
41.2 - Pré-escola	120,00	0,00	0,00	0,00	0,00	0,00	0,00
42 - ENSINO FUNDAMENTAL	983.094,00	576.735,61	576.075,61	551.715,63	130.065,87	0,00	0,00
43 - ENSINO MÉDIO	0,00	0,00	0,00	0,00	0,00	0,00	0,00
44 - ENSINO SUPERIOR	0,00	0,00	0,00	0,00	0,00	0,00	0,00
45 - ENSINO PROFISSIONAL NÃO INTEGRADO AO ENSINO REGULAR	0,00	0,00	0,00	0,00	0,00	0,00	0,00
46 - TOTAL DAS DESPESAS CUSTEADAS COM RECEITAS ADICIONAIS PARA FINANCIAMENTO DO ENSINO (41 + 42 + 43 + 44 + 45)	983.214,00	576.735,61	576.075,61	551.715,63	130.065,87		
TOTAL GERAL DAS DESPESAS COM EDUCAÇÃO							
	DOTAÇÃO ATUALIZADA (c)	DESPESAS EMPENHADAS Até o Bimestre (d)	DESPESAS LIQUIDADAS Até o Bimestre (e)	DESPESAS PAGAS Até o Bimestre (f)	INSCRITAS EM RESTOS A PAGAR NÃO PROCESSADAS (g)		
47 - TOTAL GERAL DAS DESPESAS COM EDUCAÇÃO (12 + 26 + 46)	19.607.602,69	18.563.368,95	18.415.263,88	14.563.952,84	148.105,07		
47.1 - Despesas Correntes	18.483.821,50	17.492.457,08	17.433.892,86	13.797.635,71	58.564,22		
47.1.1 - Pessoal Ativo	16.068.764,37	15.498.367,05	15.498.367,05	11.958.431,97	0,00		
47.1.2 - Pessoal Inativo	0,00	0,00	0,00	0,00	0,00		
47.1.3 - Transferências às instituições comunitárias, confessionais ou filantrópicas sem fins lucrativos	10,00	0,00	0,00	0,00	0,00		
47.1.4 - Outras despesas correntes	2.415.047,13	1.994.090,03	1.935.525,81	1.839.203,74	58.564,22		
47.2 - Despesas de Capital	1.123.781,19	1.070.911,87	981.371,02	766.317,13	89.540,85		
47.2.1 - Transferências às instituições comunitárias, confessionais ou filantrópicas sem fins lucrativos	10,00	0,00	0,00	0,00	0,00		
47.2.2 - Outras despesas de Capital	1.123.771,19	1.070.911,87	981.371,02	766.317,13	89.540,85		

[Handwritten signature]

[Handwritten signature]

[Handwritten signature]

Ceará
Governo Municipal de Alto Santo
Consolidado

RELATÓRIO RESUMIDO DA EXECUÇÃO ORÇAMENTÁRIA
DEMONSTR. DAS RECEITAS E DESPESAS
COM MANUTENÇÃO E DESENV. DO ENSINO - MDE
ORÇAMENTOS FISCAL E DA SEGURIDADE SOCIAL
6º bimestre de 2021 (Novembro a Dezembro)


Pag.: 0009

CONTROLE DA DISPONIBILIDADE FINANCEIRA E CONCILIAÇÃO BANCÁRIA

	FUNDEB (ae)	SALÁRIO EDUCAÇÃO (af)
48- DISPONIBILIDADE FINANCEIRA EM 31 DE DEZEMBRO DE 2020	39.967,48	6,00
49-(+) INGRESSO DE RECURSOS ATÉ O BIMESTRE (Orçamentário)	15.748.047,11	486.572,10
50(-) PAGAMENTOS EFETUADOS ATÉ O BIMESTRE (Orçamentário e restos a pagar)	12.604.593,12	0,00
51-(=) DISPONIBILIDADE FINANCEIRA ATÉ O BIMESTRE	3.183.421,47	486.578,10
52-(+) AJUSTES POSITIVOS (RETENÇÕES E OUTROS VALORES EXTRAORÇAMENTÁRIOS)	0,00	0,00
53(-) AJUSTES NEGATIVOS (OUTROS VALORES EXTRAORÇAMENTÁRIOS)	0,00	0,00
54-(=) SALDO FINANCEIRO CONCILIADO(Saldo Bancário)	3.183.421,47	486.578,10

FONTE: SISTEMA: Aspec Informática - UNIDADE RESPONSÁVEL: Prefeitura Municipal de Alto Santo - DATA DA EMISSÃO: 28/01/2022 - HORA DA EMISSÃO: 14:07:50


- 1 SE RESULTADO LÍQUIDO DA TRANSFERÊNCIA (7) > 0 = ACRÉSCIMO RESULTANTE DAS TRANSFERÊNCIAS DO FUNDEB, SE RESULTADO LÍQUIDO DA TRANSFERÊNCIA (7) < 0 = DECRÉSCIMO RESULTANTE DAS TRANSFERÊNCIAS DO FUNDEB
- 2 Limites mínimos anuais a serem cumpridos no encerramento do exercício.
- 3 Art. 25, parágrafo 3º, Lei 14.113/2020: Até 10% (dez por cento) dos recursos recebidos à conta dos Fundos, inclusive relativos à complementação da União, nos termos do parágrafo 2º do art. 16 desta Lei, poderão ser utilizados no primeiro quadrimestre do exercício imediatamente subsequente, mediante abertura de crédito adicional.
- 4 Os valores referentes à parcela dos Restos a Pagar inscritos sem disponibilidade financeira vinculada à educação deverão ser informados somente no RREO do último bimestre do exercício.
- 5 Nos cinco primeiros bimestres do exercício o acompanhamento será feito com base na despesa liquidada. No último bimestre do exercício, o valor deverá corresponder ao total da despesa empenhada.
- 6 As linhas representam áreas de atuação e não correspondem exatamente às subfunções da Função Educação. As despesas classificadas nas demais subfunções típicas e nas subfunções atípicas deverão ser rateadas para essas áreas de atuação.
- 7 Valor inscrito em RPNP sem disponibilidade de caixa, que não deve ser considerado na apuração dos indicadores e limites
- 8 Controle da execução de restos a pagar considerados no cumprimento do limite mínimo dos exercícios anteriores.




RELATÓRIO RESUMIDO DA EXECUÇÃO ORÇAMENTÁRIA
DEMONSTR. DAS RECEITAS E DESPESAS
COM MANUTENÇÃO E DESENV. DO ENSINO - MDE
ORÇAMENTOS FISCAL E DA SEGURIDADE SOCIAL
6º bimestre de 2021 (Novembro a Dezembro)


JOSE JOENI HOLANDA DE ARAUJO
PREFEITO MUNICIPAL


ATAC - ASSESSORIA TÉCNICA ADMINISTRATI
CONTADOR


DANIELA BEZERRA LIMA
SECRETÁRIA


FRANCISCA LUANA DIÓGENES OSTERNE
CONTROLADORA

REO - ANEXO XII (LC 141/2012, art.35)

R\$ 1,00

RECEITAS RESULTANTES DE IMPOSTOS E TRANSFERÊNCIAS CONSTITUCIONAIS E LEGAIS	PREVISÃO INICIAL	PREVISÃO ATUALIZADA (a)	RECEITAS REALIZADAS		INSCRITAS EM RESTOS A PAGAR NÃO PROCESSADOS (g)				
			ATÉ O BIMESTRE (b)	% (b/a)x100					
RECEITA DE IMPOSTOS (I)	727.000,00	727.000,00	1.443.740,74	198,59					
Recita Resultante do Imposto Predial e Territorial Urbano - IPTU	32.500,00	32.500,00	8.558,38	26,64					
IPTU	30.000,00	30.000,00	5.206,70	17,36					
Multas, Juros de Mora, Dívidas Ativas e Outros Encargos do IPTU	2.500,00	2.500,00	3.451,68	138,07					
Recita Resultante do Imposto sobre Transmissão Inter Vivos - ITBI	41.500,00	41.500,00	54.890,42	132,27					
ITBI	40.000,00	40.000,00	47.040,00	117,60					
Multas, Juros de Mora, Dívida Ativa e Outros Encargos do ITBI	1.500,00	1.500,00	7.850,42	523,36					
Recita Resultante do Imposto sobre Serviços de Qualquer Natureza - ISS	353.000,00	353.000,00	557.452,39	157,92					
ISS	350.000,00	350.000,00	480.613,88	137,32					
Multas, Juros de Mora, Dívida Ativa e Outros Encargos do ISS	3.000,00	3.000,00	76.838,51	561,28					
Recita Resultante do Imposto de Renda e Provento de Qualquer Natureza Retido na Fonte - IRRF	300.000,00	300.000,00	822.739,55	274,25					
RECEITAS DE TRANSFERÊNCIAS CONSTITUCIONAIS E LEGAIS (II)	25.260.000,00	25.260.000,00	32.220.206,54	127,55					
Cota Parte FPM	20.000.000,00	20.000.000,00	23.291.694,22	116,46					
Cota Parte ITR	20.000,00	20.000,00	17.853,43	89,27					
Cota Parte IPVA	400.000,00	400.000,00	406.499,32	101,62					
Cota Parte ICMS	4.800.000,00	4.800.000,00	8.439.889,34	175,83					
Cota Parte IPI - Exportação	30.000,00	30.000,00	36.046,95	120,16					
Compensações Financeiras Provenientes de Impostos e Transferências Constitucionais	10.000,00	10.000,00	28.223,28	282,23					
Desoneração ICMS LC 87/1996	10.000,00	10.000,00	28.223,28	282,23					
Outras	0,00	0,00	0,00	0,00					
TOTAL DAS RECEITAS RESULTANTES DE IMPOSTOS E TRANSFERÊNCIAS CONSTITUCIONAIS E LEGAIS (III) = I+II	25.987.000,00	25.987.000,00	33.663.947,28	129,54					
DESPESAS COM AÇÕES E SERVIÇOS PÚBLICOS DE SAÚDE (ASPS) POR SUBFUNÇÕES E CATEGORIA ECONÔMICA	DOTAÇÃO INICIAL	DOTAÇÃO ATUALIZADA (c)	DESPESAS EMPENHADAS ATÉ O BIMESTRE (d)	% (d/c)x100	DESPESAS LIQUIDADAS ATÉ O BIMESTRE (e)	% (e/c)x100	DESPESAS PAGAS ATÉ O BIMESTRE (f)	% (f/c)x100	INSCRITAS EM RESTOS A PAGAR NÃO PROCESSADOS (g)

ATENÇÃO BÁSICA (IV)	533.000,00	481.448,82	457.585,33	95,04	396.553,55	82,37	350.028,10	72,70	61.031,78
Despesas Correntes	485.000,00	92.244,82	77.198,15	83,69	77.198,15	83,69	74.568,15	80,84	0,00
Despesas de Capital	48.000,00	389.204,00	380.387,18	97,73	319.355,40	82,05	275.459,95	70,78	61.031,78
ASSISTÊNCIA HOSPITALAR E AMBULATORIAL (V)	586.000,00	2.608.526,26	2.514.081,71	96,38	2.421.069,66	92,81	2.200.186,64	84,35	93.012,05
Despesas Correntes	383.000,00	2.271.060,41	2.182.633,44	96,11	2.121.146,76	93,40	1.900.263,74	83,67	61.486,68
Despesas de Capital	203.000,00	337.465,85	331.448,27	98,22	299.922,90	88,88	299.922,90	88,88	31.525,37
SUORTE PROFIÁTICO E TERAPÊUTICO (VI)	194.000,00	125.348,00	124.974,00	99,70	124.974,00	99,70	124.974,00	99,70	0,00
Despesas de Capital	171.000,00	125.298,00	124.974,00	99,74	124.974,00	99,74	124.974,00	99,74	0,00
VIGILANCIA SANITARIA (VII)	23.000,00	50,00	0,00	0,00	0,00	0,00	0,00	0,00	0,00
Despesas Correntes	0,00	0,00	0,00	0,00	0,00	0,00	0,00	0,00	0,00
Despesas de Capital	0,00	0,00	0,00	0,00	0,00	0,00	0,00	0,00	0,00
VIGILANCIA EPIDEMIOLÓGICA (VIII)	97.000,00	22.200,00	8.799,48	39,64	8.799,48	39,64	8.799,48	39,64	0,00
Despesas Correntes	74.000,00	22.150,00	8.799,48	39,73	8.799,48	39,73	8.799,48	39,73	0,00
Despesas de Capital	23.000,00	50,00	0,00	0,00	0,00	0,00	0,00	0,00	0,00
ALIMENTAÇÃO E NUTRIÇÃO (IX)	0,00	0,00	0,00	0,00	0,00	0,00	0,00	0,00	0,00
Despesas Correntes	0,00	0,00	0,00	0,00	0,00	0,00	0,00	0,00	0,00
Despesas de Capital	0,00	0,00	0,00	0,00	0,00	0,00	0,00	0,00	0,00
OUTRAS SUBFUNÇÕES (X)	2.791.550,00	3.985.250,07	3.919.167,43	98,34	3.909.818,04	98,11	3.863.067,33	96,93	9.349,39
Despesas Correntes	2.769.550,00	3.972.140,07	3.906.100,84	98,34	3.896.751,45	98,10	3.855.071,33	97,05	9.349,39
Despesas de Capital	22.000,00	13.110,00	13.066,59	99,67	13.066,59	99,67	7.996,00	60,99	0,00
TOTAL (XI)=(IV+V+VI+VII+VIII+IX+X)	4.201.550,00	7.222.773,15	7.024.607,95	97,26	6.861.214,73	94,99	6.547.055,55	90,64	163.393,22

APURAÇÃO DO CUMPRIMENTO DO LIMITE MÍNIMO PARA APLICAÇÃO EM ASPs

	DESPESAS EMPENHADAS (d)	DESPESAS LIQUIDADAS (e)	DESPESAS PAGAS (f)
Total das Despesas com ASPs (XII)=(XI)	7.024.607,95	6.861.214,73	6.547.055,55
(-) Restos a Pagar Não Processados inscritos indevidamente no exercício sem Disponibilidade Financeira (XIII)	0,00	0,00	0,00
(-) Despesas Custeadas com Recursos Vinculados à Parcela do Percentual Mínimo que não foi Aplicada em ASPs em Exercícios Anteriores (XIV)	0,00	0,00	0,00
(-) Despesas Custeadas com Disponibilidade de Caixa Vinculada aos Restos a Pagar Cancelados (XV)	0,00	0,00	0,00

(=) VALOR APLICADO EM ASPs (XVI) = (XII - XIII - XIV - XV)










7.024.607,95 | 6.861.214,73 | 6.547.055,55

Ceará
Governo Municipal de Alto Santo
Consolidado

RELATÓRIO RESUMIDO DA EXECUÇÃO ORÇAMENTÁRIA
DEMONSTRATIVO DAS RECEITAS E DESPESAS COM
AÇÕES E SERVIÇOS PÚBLICOS DE SAÚDE
ORÇAMENTOS FISCAL E DA SEGURIDADE SOCIAL
6º trimestre de 2021 (Novembro a Dezembro)

Pag.: 0004

Empenhos de 2018	0,00	0,00	0,00	0,00	0,00	0,00	0,00	0,00	0,00	0,00	0,00
Empenhos de 2017 e anteriores	0,00	0,00	0,00	0,00	0,00	0,00	0,00	0,00	0,00	0,00	0,00
TOTAL DOS RESTOS A PAGAR CANCELADOS OU PRESCRITOS ATÉ O FINAL DO EXERCÍCIO ATUAL QUE AFETARAM O CUMPRIMENTO DO LIMITE (XXI)										0,00	
TOTAL DOS RESTOS A PAGAR CANCELADOS OU PRESCRITOS ATÉ O FINAL DO EXERCÍCIO ANTERIOR QUE AFETARAM O CUMPRIMENTO DO LIMITE (XXII)										0,00	
TOTAL DOS RESTOS A PAGAR CANCELADOS OU PRESCRITOS NO EXERCÍCIO ATUAL QUE AFETARAM O CUMPRIMENTO DO LIMITE (XXIII) = (XXI - XXII)										0,00	

CONTROLE DE RESTOS A PAGAR CANCELADOS OU PRESCRITOS CONSIDERADOS PARA FINS DE APLICAÇÃO DA DISPONIBILIDADE DE CAIXA CONFORME ARTIGO 24 Parágrafo 1º e 2º DA LC 141/2012	SALDO INICIAL (w)	LIMITE NÃO CUMPRIDO				SALDO FINAL (não aplicado)1 (aa)=(w-(x ou y))			
		Despesas custeadas no Exercício de Referência		Pagas (z)					
		Empenhadas (x)	Liquidadas (y)	Empenhadas (z)	Pagas (z)				
Restos a pagar cancelados ou prescritos em 2021 a serem compensados (XXIV)	0,00	0,00	0,00	0,00	0,00	0,00			
Restos a pagar cancelados ou prescritos em 2020 a serem compensados (XXV)	0,00	0,00	0,00	0,00	0,00	0,00			
Restos a pagar cancelados ou prescritos em exercícios anteriores a serem compensados (XXVI)	0,00	0,00	0,00	0,00	0,00	0,00			
TOTAL DE RESTOS A PAGAR CANCELADOS OU PRESCRITOS A COMPENSAR (XXVII)	0,00	0,00	0,00	0,00	0,00	0,00			
RECEITAS ADICIONAIS PARA O FINANCIAMENTO DA SAÚDE NÃO COMPUTADAS NO CÁLCULO DO MÍNIMO	PREVISÃO INICIAL	PREVISÃO ATUALIZADA (c)	RECEITAS REALIZADAS ATÉ O BIMESTRE (d)	% (d/c)*100					
RECEITAS DE TRANSFERÊNCIAS PARA A SAÚDE (XXVIII)	7.850.000,00	7.850.000,00	6.365.365,42	81,09					
Provenientes da União	7.800.000,00	7.800.000,00	6.365.365,42	81,61					
Provenientes do Estado	50.000,00	50.000,00	0,00	0,00					
Provenientes de Outros Municípios	0,00	0,00	0,00	0,00					
RECEITAS DE OPERAÇÕES DE CRÉDITO INTERNAS E EXTERNAS VINCULADAS À SAÚDE (XXIX)	255.500,00	255.500,00	447.215,71	175,04					
OUTRAS RECEITAS (XXX)									
TOTAL DE RECEITAS ADICIONAIS PARA FINANCIAMENTO DA SAÚDE (XXXI)=(XXVIII+XXIX+XXX)	8.105.500,00	8.105.500,00	6.812.581,13	84,05					
DESPESAS COM SAÚDE POR SUBFUNÇÕES E CATEGORIA ECONÔMICA NÃO COMPUTADAS NO CÁLCULO DO MÍNIMO	DOTAÇÃO INICIAL	DOTAÇÃO ATUALIZADA (c)	DESPESAS EMPENHADAS ATÉ O BIMESTRE (d)	% (d/c)*100	DESPESAS LIQUIDADAS ATÉ O BIMESTRE (e)	% (e/c)*100	DESPESAS PAGAS ATÉ O BIMESTRE (f)	% (f/c)*100	INSCRITAS EM RESTOS A PAGAR NÃO PROCESSADOS (g)
ATENÇÃO BÁSICA (XXXII)	3.175.500,00	4.199.432,53	4.124.164,28	98,21	4.101.535,93	97,67	3.884.471,25	92,50	0,00
Despesas Correntes	2.145.500,00	3.885.127,00	3.811.496,27	98,10	3.788.867,92	97,52	3.646.269,78	93,85	0,00
Despesas de Capital	1.030.000,00	314.305,53	312.668,01	99,48	312.668,01	99,48	238.201,47	75,79	0,00

RELATÓRIO RESUMIDO DA EXECUÇÃO ORÇAMENTÁRIA
DEMONSTRATIVO DAS RECEITAS E DESPESAS COM
AÇÕES E SERVIÇOS PÚBLICOS DE SAÚDE
ORÇAMENTOS FISCAL E DA SEGURIDADE SOCIAL
6º bimestre de 2021 (Novembro a Dezembro)

ASSISTÊNCIA HOSPITALAR E AMBULATORIAL (XXXIII)	4.153.000,00	3.888.945,90	3.719.511,84	95,64	3.575.113,99	91,93	3.573.497,95	91,89	0,00
Despesas Correntes	3.422.000,00	3.550.444,90	3.382.444,22	95,27	3.382.444,22	95,27	3.380.828,18	95,22	0,00
Despesas de Capital	731.000,00	338.501,00	337.067,62	99,58	192.669,77	56,92	192.669,77	56,92	0,00
SUORTE PROFIÁTICO E TERAPÊUTICO (XXXIV)	73.000,00	64.790,00	53.783,33	83,01	53.783,33	83,01	53.783,33	83,01	0,00
Despesas Correntes	33.000,00	64.770,00	53.783,33	83,04	53.783,33	83,04	53.783,33	83,04	0,00
Despesas de Capital	40.000,00	20,00	0,00	0,00	0,00	0,00	0,00	0,00	0,00
VIGILANCIA SANITARIA (XXXV)	0,00	0,00	0,00	0,00	0,00	0,00	0,00	0,00	0,00
Despesas Correntes	0,00	0,00	0,00	0,00	0,00	0,00	0,00	0,00	0,00
Despesas de Capital	0,00	0,00	0,00	0,00	0,00	0,00	0,00	0,00	0,00
VIGILANCIA EPIDEMIOLOGICA (XXXVI)	621.000,00	653.031,80	586.384,46	89,79	581.747,66	89,08	580.450,80	88,89	0,00
Despesas Correntes	561.000,00	563.237,80	496.612,92	88,17	491.976,12	87,35	490.679,26	87,12	0,00
Despesas de Capital	60.000,00	89.794,00	89.771,54	99,97	89.771,54	99,97	89.771,54	99,97	0,00
ALIMENTAÇÃO E NUTRIÇÃO (XXXVII)	0,00	0,00	0,00	0,00	0,00	0,00	0,00	0,00	0,00
Despesas Correntes	0,00	0,00	0,00	0,00	0,00	0,00	0,00	0,00	0,00
Despesas de Capital	0,00	0,00	0,00	0,00	0,00	0,00	0,00	0,00	0,00
OUTRAS SUBFUNÇÕES (XXXVIII)	50.500,00	1.010,00	0,00	0,00	0,00	0,00	0,00	0,00	0,00
Despesas Correntes	50.500,00	1.010,00	0,00	0,00	0,00	0,00	0,00	0,00	0,00
Despesas de Capital	0,00	0,00	0,00	0,00	0,00	0,00	0,00	0,00	0,00
TOTAL DAS DESPESAS NÃO COMPUTADAS NO CÁLCULO DO MÍNIMO (XXXIX)=(XXXII+XXXIII+XXXIV+XXXV+XXXVI+XXXVII+XXXVIII)	8.073.000,00	8.807.210,23	8.483.843,91	96,33	8.312.180,91	94,38	8.092.203,33	91,88	0,00

DESPESAS TOTAIS COM SAÚDE EXECUTADAS COM RECURSOS PRÓPRIOS E COM RECURSOS TRANSFERIDOS DE OUTROS ENTES	DOTAÇÃO INICIAL	DOTAÇÃO ATUALIZADA (C)	DESPESAS EMPENHADAS		DESPESAS LIQUIDADAS		DESPESAS PAGAS		INSCRITAS EM RESTOS A PAGAR NÃO PROCESSADOS (g)
			ATÉ O BIMESTRE (d)	% (d/c)x100	ATÉ O BIMESTRE (e)	% (e/c)x100	ATÉ O BIMESTRE (f)	% (f/c)x100	
ATENÇÃO BÁSICA (XL)=(IV + XXXII)	3.708.500,00	4.680.881,35	4.581.749,61	97,88	4.498.089,48	96,09	4.234.499,35	90,46	61.031,78
ASSISTENCIA HOSPITALAR E AMBULATORIAL (XLI)=(V + XXXIII)	4.739.000,00	6.497.472,16	6.233.593,55	95,94	5.996.183,65	92,28	5.773.684,59	88,86	93.012,05
SUORTE PROFIÁTICO E TERAPÊUTICO (XLII)=(VI + XXXIV)	267.000,00	190.138,00	178.757,33	94,01	178.757,33	94,01	178.757,33	94,01	0,00
VIGILANCIA SANITARIA (XLIII)=(VII + XXXV)	0,00	0,00	0,00	0,00	0,00	0,00	0,00	0,00	0,00
VIGILANCIA EPIDEMIOLOGICA (XLIV)=(VIII + XXXVI)	718.000,00	675.231,80	595.183,94	88,15	590.547,14	87,46	589.250,28	87,27	0,00
ALIMENTAÇÃO E NUTRIÇÃO (XLV)=(IX + XXXVII)	0,00	0,00	0,00	0,00	0,00	0,00	0,00	0,00	0,00
OUTRAS SUBFUNÇÕES (XLVI)=(X + XXXVIII)	2.842.050,00	3.986.260,07	3.919.167,43	98,32	3.909.818,04	98,08	3.863.067,33	96,91	9.349,39

Ceará
Governo Municipal de Alto Santo
Consolidado

RELATÓRIO RESUMIDO DA EXECUÇÃO ORÇAMENTÁRIA
DEMONSTRATIVO DAS RECEITAS E DESPESAS COM
AÇÕES E SERVIÇOS PÚBLICOS DE SAÚDE
ORÇAMENTOS FISCAL E DA SEGURIDADE SOCIAL
6º bimestre de 2021 (Novembro a Dezembro)

Pag.: 0007

TOTAL DAS DESPESAS COM SAÚDE (XLVII)=(XI + XXXIX)	12.274.550,00	16.029.983,38	15.508.451,86	96,75	15.173.395,64	94,66	14.639.258,88	91,32	163.393,22
(-) Despesas executadas com recursos provenientes das transferências de recursos de outros entes(3)	8.073.000,00	8.807.210,23	8.483.843,91	96,33	8.312.180,91	94,38	8.092.203,33	91,88	0,00
TOTAL DAS DESPESAS EXECUTADAS COM RECURSOS PRÓPRIOS (XLVIII)	4.201.550,00	7.222.773,15	7.024.607,95	97,26	6.861.214,73	94,99	6.547.055,55	90,64	163.393,22

FONTE: SISTEMA: Aspec Informática - UNIDADE RESPONSÁVEL: Prefeitura Municipal de Alto Santo - DATA DA EMISSÃO: 28/01/2022 - HORA DA EMISSÃO: 14:10:28

Notas:

- (1) Nos cinco primeiros bimestres do exercício, o acompanhamento será feito com base na despesa liquidada. No último bimestre do exercício, o valor deverá corresponder ao total da despesa empenhada.
- (2) Até o exercício de 2018, o controle da execução dos restos a pagar considerava apenas os valores dos restos a pagar não processados (regra antiga). A partir do exercício de 2019, o controle da execução dos restos a pagar considera os restos a pagar processados e não processados (regra nova).
- (3) Essas despesas são consideradas executadas pelo ente transferidor.

JOSÉ JERENI HOLLANDA DE ARAUJO
PREFEITO MUNICIPAL

ANAC ASSESSORIA TÉCNICA ADMINISTRATI
CONTADOR

DANIELA BEZERRA LIMA
SECRETARIA

FRANCISCA LUANA DIÓGENES OSTERNE
CONTROLADORA

Cará
Governo Municipal de Alto Santo
Consolidado

RELATÓRIO RESUMIDO DA EXECUÇÃO ORÇAMENTÁRIA
DEMONSTRATIVO DAS PARCERIAS PÚBLICO-PRIVADAS
ORÇAMENTOS FISCAL E DA SEGURIDADE SOCIAL
6º bimestre de 2021 (Novembro a Dezembro)


Pag.: 0001

RREO - Anexo 13 (Lei no. 11.079 de 30.12.2004, arts 22,25 e 28)

R\$ 1,00

IMPACTOS DAS CONTRATAÇÕES DE PPP	SALDO TOTAL EM 31 DE DEZEMBRO DO EXERCÍCIO ANTERIOR	REGISTROS EFETUADOS EM 2021		<2022>	<2023>	<2024>	<2025>	<2026>	<2027>	<2028>	<2029>	<2030>
		No bimestre	Até o bimestre									
TOTAL DE ATIVOS												
Ativos constituídos pela SPE	0,00	0,00	0,00	0,00	0,00	0,00	0,00	0,00	0,00	0,00	0,00	0,00
TOTAL DE PASSIVOS												
Obrigações decorrentes de ativos constituídos pela SPE	0,00	0,00	0,00	0,00	0,00	0,00	0,00	0,00	0,00	0,00	0,00	0,00
Provisões de PPP	0,00	0,00	0,00	0,00	0,00	0,00	0,00	0,00	0,00	0,00	0,00	0,00
Outros passivos	0,00	0,00	0,00	0,00	0,00	0,00	0,00	0,00	0,00	0,00	0,00	0,00
ATOS POTENCIAIS PASSIVOS												
Obrigações contratuais	0,00	0,00	0,00	0,00	0,00	0,00	0,00	0,00	0,00	0,00	0,00	0,00
Riscos não provisionados	0,00	0,00	0,00	0,00	0,00	0,00	0,00	0,00	0,00	0,00	0,00	0,00
Garantias concedidas	0,00	0,00	0,00	0,00	0,00	0,00	0,00	0,00	0,00	0,00	0,00	0,00
Outros Passivos Contingentes	0,00	0,00	0,00	0,00	0,00	0,00	0,00	0,00	0,00	0,00	0,00	0,00
DESPESAS DE PPP												
DO ENTE FEDERADO, EXCETO ESTATAIS NÃO DEPENDENTES												
(I) = (I.1 + I.2)		0,00	0,00	0,00	0,00	0,00	0,00	0,00	0,00	0,00	0,00	0,00
Contratadas (I.1)		0,00	0,00	0,00	0,00	0,00	0,00	0,00	0,00	0,00	0,00	0,00
A Contratar (I.2)		0,00	0,00	0,00	0,00	0,00	0,00	0,00	0,00	0,00	0,00	0,00
DAS ESTATAIS NÃO-DEPENDENTES (II) = (II.1 + II.2)												
Contratadas (II.1)		0,00	0,00	0,00	0,00	0,00	0,00	0,00	0,00	0,00	0,00	0,00
A Contratar (II.2)		0,00	0,00	0,00	0,00	0,00	0,00	0,00	0,00	0,00	0,00	0,00
TOTAL DAS DESPESAS DE PPP (III) = (I + II)		0,00	0,00	0,00	0,00	0,00	0,00	0,00	0,00	0,00	0,00	0,00
RECEITA CORRENTE LÍQUIDA (RCL) (IV)		47.474.116,74	55.121.035,79									



Ceará
Governo Municipal de Alto Santo
Consolidado

RELATÓRIO RESUMIDO DA EXECUÇÃO ORÇAMENTÁRIA
DEMONSTRATIVO DAS PARCERIAS PÚBLICO-PRIVADAS
ORÇAMENTOS FISCAL E DA SEGURIDADE SOCIAL
6º Bimestre de 2021 (Novembro a Dezembro)

Pag.: 0002

TOTAL DAS DESPESAS CONSIDERADAS PARA O LIMITE (I)
TOTAL DAS DESPESAS CONSIDERADAS PARA O LIMITE / RCL (%)
(V) = (I / IV)

0,00 | 0,00 |
0,00 | 0,00 |

FONTE: SISTEMA: ASPEC Informática - UNIDADE RESPONSÁVEL: Prefeitura Municipal de Alto Santo - DATA DA EMISSÃO: 28/01/2022 - HORA DA EMISSÃO: 14:12:49
NOTA:


JOSE JOENI HOLANDA DE ARAUJO
PREFEITO MUNICIPAL


ATAÇ ASSessorIA TÉCNICA ADMINISTRATI
CONTADOR


DANIELA BEZERRA LIMA
SECRETÁRIA


FRANCISCA LUANA DIÓGENES OSTERNE
CONTROLADORA

Ceará
Governo Municipal de Alto Santo
Consolidado

RELATÓRIO RESUMIDO DA EXECUÇÃO ORÇAMENTÁRIA
DEMONSTRATIVO DAS RECEITAS DE OPERAÇÕES DE CRÉDITO E DESPESAS DE CAPITAL (REGRA DE OURO)
ORÇAMENTO FISCAL E DA SEGURIDADE SOCIAL
6º bimestre de 2021 (Novembro a Dezembro)

Pag.: 0001

RREO - ANEXO 9 (LRF, Art.53, parágrafo 1, inciso I)

R\$ 1,00


RECEITAS	PREVISÃO ATUALIZADA (a)	RECEITAS REALIZADAS (b)	SALDO NÃO REALIZADO (c)=(a-b)
RECEITAS DE OPERAÇÕES DE CRÉDITO(1) (I)	0,00	0,00	0,00
DESPESAS	DOTAÇÃO ATUALIZADA (d)	DESPESAS EMPENHADAS (e)	SALDO NÃO EXECUTADO (f)=(d-e)
DESPESAS DE CAPITAL	8.621.565,60	8.218.216,79	403.348,81
Investimentos	7.410.679,57	7.042.918,13	367.761,44
Inversões Financeiras	0,00	0,00	0,00
Amortização da Dívida	1.210.886,03	1.175.298,66	35.587,37
(-) Incentivos Fiscais a Contribuinte	0,00	0,00	0,00
(-) Incentivos Fiscais a Contribuinte por Instituições Financeiras	0,00	0,00	0,00
DESPESA DE CAPITAL LÍQUIDA (II)	8.621.565,60	8.218.216,79	403.348,81
RESULTADO PARA APURAÇÃO DA REGRA DE OURO (III)=(II-I)	8.621.565,60	8.218.216,79	403.348,81

FONTE: SISTEMA: Aspect Informativa - UNIDADE RESPONSÁVEL: Prefeitura Municipal de Alto Santo - DATA DA EMISSÃO: 28/01/2022 - HORA DA EMISSÃO: 14:14:43

Notas:

I operações de crédito descritas na CF, art 167, inciso III.



Ceará
Governo Municipal de Alto Santo
Consolidado

RELATÓRIO RESUMIDO DA EXECUÇÃO ORÇAMENTÁRIA
DEMONSTRATIVO DAS RECEITAS DE OPERAÇÕES DE CRÉDITO E DESPESAS DE CAPITAL (REGRA DE OURO)
ORÇAMENTO FISCAL E DA SEGURIDADE SOCIAL
6º bimestre de 2021 (Novembro a Dezembro)

Pag.: 0002

RREO - ANEXO 9 (LRF, Art.53, parágrafo 1, inciso I)

R\$ 1,00

JOSE JOENI HOLANDA DE ARAUJO
PREFEITO MUNICIPAL

ATAC - ASSESSORIA TÉCNICA ADMINISTRATI
CONTADOR


DANIELA BEZERRA LIMA
SECRETARIA


FRANCISCA LUANA DIÓGENES OSTERNE
CONTROLADORA





NOSSO MUNICÍPIO EM BOAS MÃOS
PREFEITURA MUNICIPAL DE ALTO SANTO

Ceará
Governo Municipal de Alto Santo
Consolidado

RELATÓRIO RESUMIDO DA EXECUÇÃO ORÇAMENTÁRIA
DEMONSTRATIVO DA RECEITA DE ALIENAÇÃO DE ATIVOS E APLICAÇÃO DOS RECURSOS
ORÇAMENTO FISCAL E DA SEGURIDADE SOCIAL
6º bimestre de 2021 (Novembro a Dezembro)

Pag.: 0002

RREO - ANEXO 11 (LRF, Art.53, parágrafo 1º inciso III)

R\$ 1,00


JOSE JOANA HOLANDA DE ARAUJO
PREFEITO/MUNICIPAL


ATAÇ - ASSESSORIA TÉCNICA ADMINISTRATI
CONTADOR


DANIELA BEZERRA LIMA
SECRETÁRIA



FRANCISCA LUANA DIÓGENES OSTERNE
CONTROLADORA

RREO - ANEXO 10 (LRF, Art 53, § 1o, inciso II)

R\$ 1,00

PLANO PREVIDENCIÁRIO

EXERCÍCIO	RECEITAS PREVIDENCIÁRIAS (a)	DESPESAS PREVIDENCIÁRIAS (b)	RESULTADO PREVIDENCIÁRIO (c)=(a-b)	SALDO FINANCEIRO DO EXERCÍCIO (d)=(d' exercício anterior) + (c)
2020	0,00	0,00	0,00	11.082.637,03
2021	0,00	0,00	0,00	11.082.637,03
2022	0,00	0,00	0,00	11.082.637,03
2023	0,00	0,00	0,00	11.082.637,03
2024	0,00	0,00	0,00	11.082.637,03
2025	0,00	0,00	0,00	11.082.637,03
2026	0,00	0,00	0,00	11.082.637,03
2027	0,00	0,00	0,00	11.082.637,03
2028	0,00	0,00	0,00	11.082.637,03
2029	0,00	0,00	0,00	11.082.637,03
2030	0,00	0,00	0,00	11.082.637,03
2031	0,00	0,00	0,00	11.082.637,03
2032	0,00	0,00	0,00	11.082.637,03
2033	0,00	0,00	0,00	11.082.637,03
2034	0,00	0,00	0,00	11.082.637,03
2035	0,00	0,00	0,00	11.082.637,03
2036	0,00	0,00	0,00	11.082.637,03
2037	0,00	0,00	0,00	11.082.637,03
2038	0,00	0,00	0,00	11.082.637,03
2039	0,00	0,00	0,00	11.082.637,03
2040	0,00	0,00	0,00	11.082.637,03
2041	0,00	0,00	0,00	11.082.637,03
2042	0,00	0,00	0,00	11.082.637,03
2043	0,00	0,00	0,00	11.082.637,03
2044	0,00	0,00	0,00	11.082.637,03
2045	0,00	0,00	0,00	11.082.637,03
2046	0,00	0,00	0,00	11.082.637,03







RELATORIO RESUMIDO DA EXECUÇÃO ORÇAMENTÁRIA
 DEMONSTRATIVO DA PROJEÇÃO ATUARIAL DO REGIME PRÓPRIO DE PREVIDÊNCIA SOCIAL DOS SERVIDORES PÚBLICOS
 ORÇAMENTOS FISCAL E DA SEGURIDADE SOCIAL
 6º bimestre de 2021 (Novembro a Dezembro)

2047		0,00		0,00		0,00		11.082.637,03
2048		0,00		0,00		0,00		11.082.637,03
2049		0,00		0,00		0,00		11.082.637,03
2050		0,00		0,00		0,00		11.082.637,03
2051		0,00		0,00		0,00		11.082.637,03
2052		0,00		0,00		0,00		11.082.637,03
2053		0,00		0,00		0,00		11.082.637,03
2054		0,00		0,00		0,00		11.082.637,03
2055		0,00		0,00		0,00		11.082.637,03
2056		0,00		0,00		0,00		11.082.637,03
2057		0,00		0,00		0,00		11.082.637,03
2058		0,00		0,00		0,00		11.082.637,03
2059		0,00		0,00		0,00		11.082.637,03
2060		0,00		0,00		0,00		11.082.637,03
2061		0,00		0,00		0,00		11.082.637,03
2062		0,00		0,00		0,00		11.082.637,03
2063		0,00		0,00		0,00		11.082.637,03
2064		0,00		0,00		0,00		11.082.637,03
2065		0,00		0,00		0,00		11.082.637,03
2066		0,00		0,00		0,00		11.082.637,03
2067		0,00		0,00		0,00		11.082.637,03
2068		0,00		0,00		0,00		11.082.637,03
2069		0,00		0,00		0,00		11.082.637,03
2070		0,00		0,00		0,00		11.082.637,03
2071		0,00		0,00		0,00		11.082.637,03
2072		0,00		0,00		0,00		11.082.637,03
2073		0,00		0,00		0,00		11.082.637,03
2074		0,00		0,00		0,00		11.082.637,03
2075		0,00		0,00		0,00		11.082.637,03
2076		0,00		0,00		0,00		11.082.637,03
2077		0,00		0,00		0,00		11.082.637,03
2078		0,00		0,00		0,00		11.082.637,03
2079		0,00		0,00		0,00		11.082.637,03
2080		0,00		0,00		0,00		11.082.637,03
2081		0,00		0,00		0,00		11.082.637,03
2082		0,00		0,00		0,00		11.082.637,03

Ceará
GOVERNO MUNICIPAL de Alto Santo
Consolidado

RELATÓRIO RESUMIDO DA EXECUÇÃO ORÇAMENTÁRIA
ATUARIAL DO REGIME PRÓPRIO DE PREVIDÊNCIA SOCIAL DOS SERVIDORES PÚBLICOS
ORÇAMENTOS FISCAL E DA SEGURIDADE SOCIAL
6º bimestre de 2021 (Novembro a Dezembro)

2083		0,00		0,00		0,00		11.082.637,03
2084		0,00		0,00		0,00		11.082.637,03
2085		0,00		0,00		0,00		11.082.637,03
2086		0,00		0,00		0,00		11.082.637,03
2087		0,00		0,00		0,00		11.082.637,03
2088		0,00		0,00		0,00		11.082.637,03
2089		0,00		0,00		0,00		11.082.637,03
2090		0,00		0,00		0,00		11.082.637,03
2091		0,00		0,00		0,00		11.082.637,03
2092		0,00		0,00		0,00		11.082.637,03
2093		0,00		0,00		0,00		11.082.637,03
2094		0,00		0,00		0,00		11.082.637,03




RREO - ANEXO 10 (LRF, Art 53, § 1º, inciso II)

R\$ 1,00


PLANO FINANCEIRO

EXERCÍCIO	RECEITAS PREVIDENCIÁRIAS (a)	DESPESAS PREVIDENCIÁRIAS (b)	RESULTADO PREVIDENCIÁRIO (c)=(a-b)	SALDO FINANCEIRO DO EXERCÍCIO (d)='d' exercício anterior) + (c)
2020	0,00	0,00	0,00	0,00
2021	0,00	0,00	0,00	0,00
2022	0,00	0,00	0,00	0,00
2023	0,00	0,00	0,00	0,00
2024	0,00	0,00	0,00	0,00
2025	0,00	0,00	0,00	0,00
2026	0,00	0,00	0,00	0,00
2027	0,00	0,00	0,00	0,00
2028	0,00	0,00	0,00	0,00
2029	0,00	0,00	0,00	0,00
2030	0,00	0,00	0,00	0,00
2031	0,00	0,00	0,00	0,00
2032	0,00	0,00	0,00	0,00
2033	0,00	0,00	0,00	0,00
2034	0,00	0,00	0,00	0,00
2035	0,00	0,00	0,00	0,00
2036	0,00	0,00	0,00	0,00
2037	0,00	0,00	0,00	0,00
2038	0,00	0,00	0,00	0,00
2039	0,00	0,00	0,00	0,00
2040	0,00	0,00	0,00	0,00
2041	0,00	0,00	0,00	0,00
2042	0,00	0,00	0,00	0,00
2043	0,00	0,00	0,00	0,00
2044	0,00	0,00	0,00	0,00
2045	0,00	0,00	0,00	0,00
2046	0,00	0,00	0,00	0,00



RELATORIO RESUMIDO DA EXECUÇÃO ORÇAMENTARIA
DEMONSTRATIVO DA PROJEÇÃO ATUARIAL DO REGIME PRÓPRIO DE PREVIDÊNCIA SOCIAL DOS SERVIDORES PÚBLICOS
ORÇAMENTOS FISCAL E DA SEGURIDADE SOCIAL
6º bimestre de 2021 (Novembro a Dezembro)

2047		0,00		0,00		0,00		0,00
2048		0,00		0,00		0,00		0,00
2049		0,00		0,00		0,00		0,00
2050		0,00		0,00		0,00		0,00
2051		0,00		0,00		0,00		0,00
2052		0,00		0,00		0,00		0,00
2053		0,00		0,00		0,00		0,00
2054		0,00		0,00		0,00		0,00
2055		0,00		0,00		0,00		0,00
2056		0,00		0,00		0,00		0,00
2057		0,00		0,00		0,00		0,00
2058		0,00		0,00		0,00		0,00
2059		0,00		0,00		0,00		0,00
2060		0,00		0,00		0,00		0,00
2061		0,00		0,00		0,00		0,00
2062		0,00		0,00		0,00		0,00
2063		0,00		0,00		0,00		0,00
2064		0,00		0,00		0,00		0,00
2065		0,00		0,00		0,00		0,00
2066		0,00		0,00		0,00		0,00
2067		0,00		0,00		0,00		0,00
2068		0,00		0,00		0,00		0,00
2069		0,00		0,00		0,00		0,00
2070		0,00		0,00		0,00		0,00
2071		0,00		0,00		0,00		0,00
2072		0,00		0,00		0,00		0,00
2073		0,00		0,00		0,00		0,00
2074		0,00		0,00		0,00		0,00
2075		0,00		0,00		0,00		0,00
2076		0,00		0,00		0,00		0,00
2077		0,00		0,00		0,00		0,00
2078		0,00		0,00		0,00		0,00
2079		0,00		0,00		0,00		0,00
2080		0,00		0,00		0,00		0,00
2081		0,00		0,00		0,00		0,00
2082		0,00		0,00		0,00		0,00


Ceará

Governo Municipal de Alto Santo
Consolidado

RELATÓRIO RESUMIDO DA EXECUÇÃO ORÇAMENTÁRIA
DEMONSTRATIVO DA PROJEÇÃO ATUARIAL DO REGIME PRÓPRIO DE PREVIDÊNCIA SOCIAL DOS SERVIDORES PÚBLICOS
ORÇAMENTOS FISCAL E DA SEGURIDADE SOCIAL
6º bimestre de 2021 (Novembro a Dezembro)

Pag.: 0006

2083		0,00		0,00		0,00
2084		0,00		0,00		0,00
2085		0,00		0,00		0,00
2086		0,00		0,00		0,00
2087		0,00		0,00		0,00
2088		0,00		0,00		0,00
2089		0,00		0,00		0,00
2090		0,00		0,00		0,00
2091		0,00		0,00		0,00
2092		0,00		0,00		0,00
2093		0,00		0,00		0,00
2094		0,00		0,00		0,00

FONTE: SISTEMA: Aspec Informática - UNIDADE RESPONSÁVEL: Prefeitura Municipal de Alto Santo - DATA DA EMISSÃO:10/02/2022 - HORA DA EMISSÃO:14:17:45

JOSE JOENI NOLANDA DE ARAUJO
PREFEITO MUNICIPAL

ATAC - ASSESSORIA TÉCNICA ADMINISTRATI
CONTADOR

DANIELA BEZERRA LIMA
SECRETÁRIA

FRANCISCA LUANA DIOGENES OSTERNE
CONTROLADORA

CERTIDÃO

A SRA. DANIELA BEZERRA LIMA, SECRETÁRIA DE ADMINISTRAÇÃO E FINANÇAS DO MUNICÍPIO DE ALTO SANTO

CERTIFICA para fins de prova junto ao T.C.E. – Tribunal de Contas do Estado do Ceará, em cumprimento aos art. 54 e 55 da LRF – Lei de Responsabilidade Fiscal e Lei de Acesso a Informação nº 12.527/2011, que o Poder Executivo de Alto Santo - CE remeteu a esta Secretaria em 27.01.2022, para publicação no mural da Prefeitura Municipal de Alto Santo e na internet, através do endereço eletrônico www.altosanto.ce.gov.br, o RELATÓRIO RESUMIDO DA EXECUÇÃO ORÇAMENTÁRIA - **RREO**, correspondente ao 6º bimestre de 2021 (novembro a dezembro de 2022). O referido é verdade.

Alto Santo (CE), 27 de janeiro de 2022



Daniela Bezerra Lima
Secretária de Administração e Finanças



**Estado do Ceará
Poder Judiciário
Tribunal de Justiça
Comarca de Alto Santo**

CERTIDÃO

**VLAUDIENOS VIEIRA GURGEL, Supervisor Vara Única
da Comarca de Alto Santo, Estado do Ceará, por nomeação
legal, etc...**

Certifico que, conforme requerido no ofício nº 006/2022 – Secretaria de Governo – Prefeitura Municipal de Alto Santo, e em virtude da faculdade que me é conferida por lei, disponibilizei no átrio deste Fórum, o RREO – Relatório Resumido da Execução Orçamentária do 6º bimestre do ano de 2021 (novembro/dezembro), contendo dados demonstrativos contábeis.

O referido é verdade.

Dou fé.

Alto Santo (CE), 09 de fevereiro de 2022.

VLAUDIENOS

VIEIRA

GURGEL:0018556

1322

Supervisor de Entrância Inicial.

Mat. 6715

Assinado de forma digital
por VLAUDIENOS VIEIRA
GURGEL:00185561322
Dados: 2022.02.09
15:29:42 -03'00'




Câmara Municipal de Alto Santo

CERTIFICADO DE PUBLICAÇÃO

Alto Santo – CE, 20 de janeiro de 2022

Certifico, para os devidos fins, em especial para prova do Tribunal de Contas da União, que foi publicado no átrio desse Poder Legislativo, em local próprio de fácil e amplo acesso ao público, o **RELATÓRIO RESUMIDO DA EXECUÇÃO ORÇAMENTÁRIA** do 6º bimestre do ano de 2021, meses de novembro e dezembro de 2021, contendo dados demonstrativos contábeis, para serem publicados nesse Órgão.

Por ser expressão de verdade, firmo o presente, para que surta os efeitos legais.



Rivardo César Chagas Bezerra

Presidente da Câmara