



Câmara Municipal de Alto Santo

CERTIFICADO DE PUBLICAÇÃO

Alto Santo – CE, 30 de janeiro de 2023

Certifico, para os devidos fins, em especial para prova do Tribunal de Contas da União, que foi publicado no átrio desse Poder Legislativo, em local próprio de fácil e amplo acesso ao público, o **RELATÓRIO RESUMIDO DA EXECUÇÃO ORÇAMENTÁRIA - RREO**, referente ao 6º Bimestre do ano de 2022, meses de novembro e dezembro de 2022, contendo dados com demonstrativos contábeis para ser publicados nesse Órgão.

Por ser expressão de verdade, firmo o presente, para que surta os efeitos legais.

Francisco Fábio Holanda
Presidente da Câmara

Câmara Municipal
de Alto Santo

RELATÓRIO RESUMIDO DA EXECUÇÃO ORÇAMENTÁRIA
 BALANÇO ORÇAMENTÁRIO
 ORÇAMENTOS FISCAL E DA SEGURIDADE SOCIAL
 6º bimestre de 2022 (Novembro a Dezembro)

PREZO - ANEXO 1 (LRF, Art. 52, inciso I, alínea 'a' e 'b' do inciso II e § 1o.)

R\$ 1,00

RECEITAS ORÇAMENTÁRIAS	PREVISÃO INICIAL	PREVISÃO ATUALIZADA (a)	RECEITAS REALIZADAS				SALDO A REALIZAR (a-c)
			NO BIMESTRE (b)	%	ATE O BIMESTRE (c)	%	
RECEITAS (exceto intra orçamentárias) (1)	54.668.400,00	54.668.400,00	14.215.182,77	26,00	73.333.285,80	134,14	-19.663.895,80
RECEITAS CORRENTES	52.329.200,00	52.329.200,00	12.537.265,44	23,96	69.100.169,47	132,05	-16.770.969,47
IMPOSTOS, TAXAS E CONTRIBUIÇÕES DE MELHORIA	1.310.200,00	1.310.200,00	909.422,24	69,39	3.995.647,34	304,96	-2.685.447,34
Impostos	799.700,00	799.700,00	497.917,73	62,27	3.059.042,23	382,62	-2.260.142,23
Taxas	26.500,00	26.500,00	20.470,05	77,25	90.387,20	341,08	-63.887,20
Contribuição de melhoria	484.000,00	484.000,00	51.034,46	10,55	645.417,91	174,67	-361.417,91
CONTRIBUIÇÕES	0,00	0,00	0,00	0,00	0,00	0,00	0,00
Contribuições sociais	0,00	0,00	0,00	0,00	0,00	0,00	0,00
Contribuições econômicas	0,00	0,00	0,00	0,00	0,00	0,00	0,00
Contribuição para entidades privadas de serviço social e de formação profissional	0,00	0,00	0,00	0,00	0,00	0,00	0,00
Contribuição para o custeio do serviço de iluminação pública	0,00	0,00	0,00	0,00	0,00	0,00	0,00
RECEITA PATRIMONIAL	523.500,00	523.500,00	377.338,00	72,06	2.019.459,91	385,57	-1.494.959,91
Exploração do Patrimônio Imobiliário do Estado	0,00	0,00	0,00	0,00	0,00	0,00	0,00
Valores mobiliários	523.500,00	523.500,00	377.338,00	72,06	2.019.459,91	385,57	-1.494.959,91
Delegação de Serviços Públicos mediante Concessão, Permissão, Autorização ou Licença	0,00	0,00	0,00	0,00	0,00	0,00	0,00
Exploração de Recursos Naturais	0,00	0,00	0,00	0,00	0,00	0,00	0,00
Exploração do Patrimônio Intangível	0,00	0,00	0,00	0,00	0,00	0,00	0,00
Cessão de Direitos	0,00	0,00	0,00	0,00	0,00	0,00	0,00
Demais Receitas Patrimoniais	0,00	0,00	0,00	0,00	0,00	0,00	0,00
RECEITA AGRICULTURA	0,00	0,00	0,00	0,00	0,00	0,00	0,00
RECEITA INDUSTRIAL	0,00	0,00	0,00	0,00	0,00	0,00	0,00
RECEITA DE SERVIÇOS	0,00	0,00	0,00	0,00	0,00	0,00	0,00
Serviços Administrativos e Comerciais Gerais	0,00	0,00	0,00	0,00	0,00	0,00	0,00
Serviços e Atividades Referentes à Navegação e ao Transporte	0,00	0,00	0,00	0,00	0,00	0,00	0,00
Serviços e Atividades Referentes à Saúde	0,00	0,00	0,00	0,00	0,00	0,00	0,00
Serviços e Atividades Financeiras	0,00	0,00	0,00	0,00	0,00	0,00	0,00
Outros Serviços	0,00	0,00	0,00	0,00	0,00	0,00	0,00
TRANSFERÊNCIAS CORRENTES	50.219.400,00	50.219.400,00	11.265.637,70	22,44	62.798.799,33	125,05	-12.579.399,33

Transferências da União e de suas Entidades	36.311.000,00	36.311.000,00	7.604.399,73	20,94	40.921.024,89	112,70	-4.610.024,89
Transferências dos Estados e do Distrito Federal e de suas Entidades	5.108.400,00	5.108.400,00	1.570.319,74	30,74	9.638.840,32	188,69	-4.530.440,32
Transferências dos Municípios e de suas Entidades	0,00	0,00	0,00	0,00	0,00	0,00	0,00
Transferências de Instituições Privadas	0,00	0,00	0,00	0,00	0,00	0,00	0,00
Transferências de Outras Instituições Públicas	8.800.000,00	8.800.000,00	2.110.928,23	23,99	12.239.934,13	139,08	-3.438.934,13
Transferências do Exterior	0,00	0,00	0,00	0,00	0,00	0,00	0,00
Outras transferências	0,00	0,00	0,00	0,00	0,00	0,00	0,00
OUTRAS RECEITAS CORRENTES	276.100,00	276.100,00	64.867,50	23,49	287.282,89	104,05	-11.182,89
Multas Administrativas, Contratuais e Judiciais	12.100,00	12.100,00	0,00	0,00	0,00	0,00	12.100,00
Indenizações, Restituições e Ressarcimentos	264.000,00	264.000,00	64.867,50	24,57	287.282,89	108,02	-23.282,89
Bens, Direitos e Valores Incorporados ao Patrimônio Público	0,00	0,00	0,00	0,00	0,00	0,00	0,00
Multas e Juros de Mora das Receitas de Capital	0,00	0,00	0,00	0,00	0,00	0,00	0,00
Demais Receitas Correntes	0,00	0,00	0,00	0,00	0,00	0,00	0,00
RECEITAS DE CAPITAL	2.339.200,00	2.339.200,00	1.677.917,33	71,73	4.232.106,33	180,92	-1.892.906,33
OPERAÇÕES DE CRÉDITO	0,00	0,00	0,00	0,00	0,00	0,00	0,00
Operações de crédito - Mercado Interno	0,00	0,00	0,00	0,00	0,00	0,00	0,00
Operações de crédito - Mercado Externo	0,00	0,00	0,00	0,00	0,00	0,00	0,00
ALIENAÇÃO DE BENS	0,00	0,00	0,00	0,00	0,00	0,00	0,00
Alienação de Bens Móveis	0,00	0,00	0,00	0,00	0,00	0,00	0,00
Alienação de Bens Imóveis	0,00	0,00	0,00	0,00	0,00	0,00	0,00
Alienação de Bens Intangíveis	0,00	0,00	0,00	0,00	0,00	0,00	0,00
AMORTIZAÇÕES DE EMPRÉSTIMOS	0,00	0,00	0,00	0,00	0,00	0,00	0,00
TRANSFERÊNCIAS DE CAPITAL	2.339.200,00	2.339.200,00	1.677.917,33	71,73	4.232.106,33	180,92	-1.892.906,33
Transferências da União e de suas Entidades	2.040.000,00	2.040.000,00	1.439.146,87	70,55	2.939.069,07	144,07	-899.069,07
Transferências dos Estados e do Distrito Federal e de suas Entidades	299.200,00	299.200,00	238.776,46	79,80	1.293.036,46	432,16	-993.836,46
Transferências dos Municípios e de suas Entidades	0,00	0,00	0,00	0,00	0,00	0,00	0,00
Transferências de Instituições Privadas	0,00	0,00	0,00	0,00	0,00	0,00	0,00
Transferências de Outras Instituições Públicas	0,00	0,00	0,00	0,00	0,00	0,00	0,00
Transferências do Exterior	0,00	0,00	0,00	0,00	0,00	0,00	0,00
Transferências de Pessoas Físicas	0,00	0,00	0,00	0,00	0,00	0,00	0,00
Transferências Provenientes de Depósitos Não Identificadas	0,00	0,00	0,00	0,00	0,00	0,00	0,00
OUTRAS RECEITAS DE CAPITAL	0,00	0,00	0,00	0,00	0,00	0,00	0,00
Integralização do Capital Social	0,00	0,00	0,00	0,00	0,00	0,00	0,00
Remuneração das Disponibilidades do Tesouro	0,00	0,00	0,00	0,00	0,00	0,00	0,00
Resgate de Títulos do Tesouro	0,00	0,00	0,00	0,00	0,00	0,00	0,00

Demas Receitas de Capital	0,00	0,00	0,00	0,00	0,00	0,00	0,00	0,00	0,00	0,00
RECEITAS (fonte orçamentárias) (11)	332.620,20	311.669,00	136.029,61	61,04	656.132,04	137,06	-324.099,04			
SUBTOTAL DAS RECEITAS (11) = 1 + 11	59.000.000,00	55.000.000,00	14.351.264,38	24,09	73.388.624,64	134,52	-17.948.000,00			
OPERAÇÕES DE CRÉDITO / REFINANCIAMENTO (12)										
OPERAÇÕES DE CRÉDITO - MERCADO INTERNO										
PROVISÃO										
CONTÁBIL										
OPERAÇÃO DE CRÉDITO - MERCADO EXTERNO										
MULTIPLICAÇÃO										
OUTROS										
TOTAL DAS RECEITAS (1) = (11) + (12)	59.000.000,00	55.000.000,00	14.351.264,38	24,09	73.388.624,64	134,52	-17.948.000,00			
DEFEZIT (13) (1)	-	-	-	-	-	-	-	-	-	-
TOTAL COM DEFEZIT RÚBIO = (13) + (14)	59.000.000,00	55.000.000,00	14.351.264,38	24,09	73.388.624,64	134,52	-17.948.000,00			

DESCRIÇÃO DEPENDÊNCIAS	DOTAÇÃO INICIAL (01)	CORREÇÃO ATUALIZADA (04)	RECURSOS ESPECIAIS		RECURSOS ORDINÁRIOS		DEFEZIT PARA EXERCÍCIOS ANTERIORES (13)	RECURSOS NÃO PROCESSADOS (14)		
			NO ANEXO (02)	ANEXO (03)	NO ANEXO (05)	ANEXO (06)				
DESEMPENHO (evento 1001)	54.668.400,00	76.143.914,921	3.600.108,271	75.443.703,651	686.205,281	13.138.129,081	72.760.603,571	1.083.042,141	63.157.147,701	1.266.042,091
DESEMPENHO (evento 1002)	47.945.078,00	62.209.028,011	7.439.029,241	62.628.790,471	113.234,561	22.779.748,961	61.838.029,401	371.379,421	58.013.274,811	252.781,071
PRECATORIOS e encargos no 1	27.926.194,901	36.620.350,781	3.088.010,621	36.560.786,101	471.024,081	6.426.837,181	36.390.786,101	471.024,081	36.102.086,871	0,00
Juros e encargos de di	0,00	0,00	0,00	0,00	0,00	0,00	0,00	0,00	0,00	0,00
Outras despesas contábil	20.019.084,101	23.579.614,231	3.420.215,421	22.511.594,371	671.619,661	8.132.911,381	22.255.243,301	324.370,421	21.911.487,381	252.781,071
DESEMPENHO DE CAPITAL	6.437.121,001	13.649.959,911	2.121.029,021	13.344.928,201	294.980,741	2.339.381,301	12.424.634,381	1.222.078,531	10.143.673,891	330.094,621
EVENTOS EXTERNOS	9.787.011,001	12.813.283,771	2.249.619,171	12.626.104,421	294.979,701	2.381.204,401	11.684.029,681	1.222.078,531	9.494.760,191	330.094,621

RELATÓRIO RESUMIDO DA EXECUÇÃO ORÇAMENTÁRIA
BALANÇO ORÇAMENTÁRIO
ORÇAMENTOS FISCAL E DA SEGURIDADE SOCIAL
6º Bimestre de 2022 (Janeiro a Junho)

ANULACÃO DA DIVIDA	650.050,00	338.978,14	-100.560,14	738.527,73	1,21	18.458,82	730.068,73	1,43	738.527,73	0,00	738.527,73	0,00
Reserva de Contingência	256.000,00	256.000,00	0,00	0,00	306.000,00	0,00	0,00	286.000,00	0,00	0,00	0,00	0,00
RESERVA FUNDADA												
ORGANIZACIONAL (13)	331.050,00	456.112,00	87.132,39	656.102,00	2,95	138.967,63	656.102,00	2,95	656.102,00	0,00	656.102,00	0,00
SUBTOTAL DAS DISPENSAS (VIII+III)	35.000.000,00	76.800.028,92	9.487.240,59	76.102.818,71	696.209,23	15.714.211,49	74.315.972,82	1.403.054,10	68.813.256,74	1.180.840,89		
ANULACÃO DA DIVIDA												
REFINANCIAMENTO (XI)												
ANPR - DA DIVIDA INT												
Divida Mobilizável												
Divida Contratual												
ANPR - DA DIVIDA EXT												
Divida Mobilizável												
Divida Contratual												
TOTAL DAS RESERVAS	35.000.000,00	76.800.028,92	9.487.240,59	76.102.818,71	696.209,23	15.714.211,49	74.315.972,82	1.403.054,10	68.813.256,74	1.180.840,89		
(XVII - XVIII)	35.000.000,00	76.800.028,92	9.487.240,59	76.102.818,71	696.209,23	15.714.211,49	74.315.972,82	1.403.054,10	68.813.256,74	1.180.840,89		
RESERVA DO EXERC		2,00	0,00	0,00	0,00	0,00	0,00	0,00	0,00	0,00		

NOTA: EXIBIR: Apenas Informática - UNIDADE RESPONSÁVEL: Prefeitura Municipal de Alto Sardo - DATA DA IMPRESSÃO: 01/12/2022 - HORA DA IMPRESSÃO: 09:24:37
 (1) O dafscote será apurado pela diferença entre a receita realizada e o despesa liquidada nos cinco primeiros bimestres e a despesa empenhada no último bimestre.

RECEITAS DE EXERCÍCIOS ANTERIORES	RECEITAS DE EXERCÍCIOS ANTERIORES	RECEITAS REALIZADAS				SALDO A REALIZAR (a o)		
		PREVISTA INICIAL	PREVISTA ATUALIZADA (a)	NO EXERCÍCIO (b)	% ATÉ O EXERCÍCIO (c)			
RECEITAS DE EXERCÍCIOS ANTERIORES (II)	331.400,00	331.400,00	331.400,00	130.081,61	41,04	666.109,04	137,86	-324.509,04
RECEITAS CORRENTES	331.400,00	331.400,00	331.400,00	130.081,61	41,04	666.109,04	137,86	-324.509,04

RECEITAS, TAXAS E CONTRIBUIÇÕES DE TERCEIROS	12/2023		12/2022		12/2021		12/2020		12/2019		12/2018	
	Valor	%	Valor	%	Valor	%	Valor	%	Valor	%	Valor	%
Taxas	0,00	0,00	0,00	0,00	0,00	0,00	0,00	0,00	0,00	0,00	0,00	0,00
Contribuições de Terceiros	0,00	0,00	0,00	0,00	0,00	0,00	0,00	0,00	0,00	0,00	0,00	0,00
Contribuições Sociais	231.459,00	100,00	231.459,00	100,00	231.459,00	100,00	231.459,00	100,00	231.459,00	100,00	231.459,00	100,00
Contribuições Econômicas	0,00	0,00	0,00	0,00	0,00	0,00	0,00	0,00	0,00	0,00	0,00	0,00
Contribuições para Entidades Privadas de Serviço Social e de Formação Profissional	0,00	0,00	0,00	0,00	0,00	0,00	0,00	0,00	0,00	0,00	0,00	0,00
Contribuição para o Seguro de Alimentação Pública	0,00	0,00	0,00	0,00	0,00	0,00	0,00	0,00	0,00	0,00	0,00	0,00
RECEITA PATRONAL	0,00	0,00	0,00	0,00	0,00	0,00	0,00	0,00	0,00	0,00	0,00	0,00
Emprego do Fator Imobiliário do Estado	0,00	0,00	0,00	0,00	0,00	0,00	0,00	0,00	0,00	0,00	0,00	0,00
Valores Mobiliários	0,00	0,00	0,00	0,00	0,00	0,00	0,00	0,00	0,00	0,00	0,00	0,00
Dedução de Serviços Públicos mediante Concessão de Parcelamento, Antecipação ou Abatimento	0,00	0,00	0,00	0,00	0,00	0,00	0,00	0,00	0,00	0,00	0,00	0,00
Emprego de Recursos Naturais	0,00	0,00	0,00	0,00	0,00	0,00	0,00	0,00	0,00	0,00	0,00	0,00
Emprego do Fator Imobiliário	0,00	0,00	0,00	0,00	0,00	0,00	0,00	0,00	0,00	0,00	0,00	0,00
Outros Direitos	2,00	0,00	2,00	0,00	2,00	0,00	2,00	0,00	2,00	0,00	2,00	0,00
Dados Recorridos Patrimoniais	0,00	0,00	0,00	0,00	0,00	0,00	0,00	0,00	0,00	0,00	0,00	0,00
RECEITA ACIDENTARIA	0,00	0,00	0,00	0,00	0,00	0,00	0,00	0,00	0,00	0,00	0,00	0,00
RECEITA ACIDENTARIAL	0,00	0,00	0,00	0,00	0,00	0,00	0,00	0,00	0,00	0,00	0,00	0,00
RECEITA DE SERVIÇOS	0,00	0,00	0,00	0,00	0,00	0,00	0,00	0,00	0,00	0,00	0,00	0,00
Serviços Administrativos e Comerciais Gerais	0,00	0,00	0,00	0,00	0,00	0,00	0,00	0,00	0,00	0,00	0,00	0,00
Serviços e Atividades Respostas à Navegação e ao Transporte	0,00	0,00	0,00	0,00	0,00	0,00	0,00	0,00	0,00	0,00	0,00	0,00
Serviços e Atividades Referentes à Saúde	0,00	0,00	0,00	0,00	0,00	0,00	0,00	0,00	0,00	0,00	0,00	0,00
Serviços e Atividades Financeiras	0,00	0,00	0,00	0,00	0,00	0,00	0,00	0,00	0,00	0,00	0,00	0,00
Outros Serviços	0,00	0,00	0,00	0,00	0,00	0,00	0,00	0,00	0,00	0,00	0,00	0,00
TRANSFERÊNCIAS CORRENTES	0,00	0,00	0,00	0,00	0,00	0,00	0,00	0,00	0,00	0,00	0,00	0,00
Transferências da União e de suas Entidades	0,00	0,00	0,00	0,00	0,00	0,00	0,00	0,00	0,00	0,00	0,00	0,00
Transferências dos Estados e do Distrito Federal e de suas Entidades	0,00	0,00	0,00	0,00	0,00	0,00	0,00	0,00	0,00	0,00	0,00	0,00
Transferências das Instituições Privadas	0,00	0,00	0,00	0,00	0,00	0,00	0,00	0,00	0,00	0,00	0,00	0,00
Transferências de Outras Instituições Públicas	0,00	0,00	0,00	0,00	0,00	0,00	0,00	0,00	0,00	0,00	0,00	0,00
Transferências do Exercício Anterior	0,00	0,00	0,00	0,00	0,00	0,00	0,00	0,00	0,00	0,00	0,00	0,00
Outras Transferências	0,00	0,00	0,00	0,00	0,00	0,00	0,00	0,00	0,00	0,00	0,00	0,00
GOVERNOS RECEITAS CORRENTES	0,00	0,00	0,00	0,00	0,00	0,00	0,00	0,00	0,00	0,00	0,00	0,00

RELATÓRIO RESUMIDO DA EXECUÇÃO ORÇAMENTÁRIA
 BALANÇO ORÇAMENTÁRIO
 ORÇAMENTOS FISCAL E DA SEGURIDADE SOCIAL
 6º Bimestre de 2022 (Novembro e Dezembro)

DESCRIÇÃO	RECEITAS ESPECIAIS		RECEITAS DE EXERCÍCIOS ANTERIORES		RECEITAS DE EXERCÍCIO		TOTAL		RECEITAS DE EXERCÍCIOS ANTERIORES	RECEITAS DE EXERCÍCIO	TOTAL	RECEITAS DE EXERCÍCIOS ANTERIORES	RECEITAS DE EXERCÍCIO	TOTAL
	INICIAL	ADJ. (1)	NO	ANEXO	NO	ANEXO	NO	ANEXO						
RECEITAS ESPECIAIS	1.180.000	0,00	0,00	0,00	0,00	0,00	0,00	0,00	0,00	0,00	0,00	0,00	0,00	0,00
RECEITAS DE EXERCÍCIOS ANTERIORES	0,00	0,00	0,00	0,00	0,00	0,00	0,00	0,00	0,00	0,00	0,00	0,00	0,00	0,00
RECEITAS DE EXERCÍCIO	0,00	0,00	0,00	0,00	0,00	0,00	0,00	0,00	0,00	0,00	0,00	0,00	0,00	0,00
TOTAL	1.180.000	0,00	0,00	0,00	0,00	0,00	0,00	0,00	0,00	0,00	0,00	0,00	0,00	0,00

JOSE IDENI HOLANDA
 DE
 ARAUJO08571906874

JOSE IDENI HOLANDA DE ALTO SANTO
 PREFEITO MUNICIPAL
 ALBERTO MARINO BERTINI
 SECRETARIO
 FRANCISCA LAYNA DI GONCALVES GENTILE
 CONTROLADORA

RELATORIO RESUMIDO DA EXECUÇÃO ORÇAMENTÁRIA
DEMONSTRATIVO DA EXECUÇÃO DAS DESPESAS POR FUNÇÃO/SUBFUNÇÃO
ORÇAMENTO FISCAL E DA SEGURIDADE SOCIAL

6º Bimestre de 2022 (Novembro e Dezembro)

PREC - Anexo 2 - LRF, Art. 52, inciso II, alínea 'c')

R\$ 1,00

FUNÇÃO / SUBFUNÇÃO	DOTAÇÃO INICIAL	DOTAÇÃO ATUALIZADA	DESPESAS EMPENHADAS			SALDO (c) = (a) - (b)	DESPESAS LIQUIDADAS			SALDO (e) = (c) - (d)	INSCRITAS EM RESTOS A PAGAR NÃO PROCESSADOS	
			NO Bimestre	ATÉ O Bimestre (B)	(a) / (b) (%)		NO Bimestre	ATÉ O Bimestre (d)	(c) / (e) (%)		(f)	(g)
DESPESAS (EXCETO INTRA ORÇAMENTARIAS) (1)	54.568.408,00	76.143.914,92	9.600.106,77	75.447.808,15	98,14	596.205,25	15.178.170,69	74.269.637,46	98,12	1.965.051,14	1.106.845,89	
LEGISLATIVA	2.205.000,00	2.496.739,10	493.972,71	2.468.231,14	1,02	26.507,96	722.943,09	2.164.816,32	0,92	310.122,78	293.414,82	
Ação Legislativa	2.205.000,00	2.496.739,10	493.972,71	2.468.231,14	0,24	26.507,96	722.943,09	2.164.816,32	0,92	310.122,78	293.414,82	
ADMINISTRAÇÃO	3.804.957,00	5.729.186,99	614.577,90	5.696.384,63	7,49	21.802,35	1.106.575,43	5.477.774,77	7,31	240.412,21	218.609,66	
Administração Geral	3.804.957,00	5.729.186,99	614.577,90	5.696.384,63	7,47	21.756,52	1.106.575,43	5.477.774,77	7,30	240.364,30	218.609,66	
Comunicação Social	16.377,00	47,00	0,00	0,00	0,00	47,00	0,00	0,00	0,00	47,00	0,00	
Demas Subfunções	0,00	3.996,00	-17.402,03	9.997,19	0,01	0,83	0,00	9.997,17	0,01	0,83	0,00	
ASSISTÊNCIA SOCIAL	4.941.525,00	1.965.173,28	132.910,42	1.962.976,93	2,61	2.197,07	374.833,46	1.976.700,46	2,84	6.470,02	6.275,75	
Assistência à Criança e ao Adolescente	275.811,00	164.572,70	730,05	164.069,50	0,22	208,23	27.496,08	163.803,50	0,22	769,30	260,00	
Assistência Comunitária	2.697.114,00	961.689,21	129.676,24	950.830,45	1,13	258,76	177.878,43	950.930,45	1,15	856,76	0,00	
Administração Geral	1.768.800,00	959.911,37	504,12	959.080,26	1,20	625,11	169.450,95	952.866,51	1,27	6.844,86	6.015,75	
PREVIDÊNCIA SOCIAL	770.500,00	341.688,70	-4.150,22	338.744,40	0,45	2.944,30	41.789,80	338.744,40	0,45	2.944,30	0,00	
Administração Geral	770.500,00	341.688,70	-4.150,22	338.744,40	0,45	2.944,30	41.789,80	338.744,40	0,45	2.944,30	0,00	
SOCIEDADE CIVIL	12.458.320,00	17.759.473,92	2.495.497,61	17.665.748,47	33,21	88.575,45	3.981.214,36	17.650.970,25	23,56	59.423,67	10.776,22	
Atenção Básica	3.094.342,00	5.521.725,71	757.231,58	5.489.412,74	7,21	33.323,87	1.072.373,70	5.488.412,74	7,33	33.323,87	0,00	
Assistência Hospitalar e Especializada	4.450.000,00	7.647.255,49	1.095.914,06	7.622.679,83	10,02	24.584,66	1.264.130,30	7.622.670,83	10,17	24.584,66	0,00	
Suporte Profilático e Terapêutico	890.192,00	907.385,89	-456,33	291.695,67	0,27	5.690,16	35.079,89	201.695,67	0,27	5.690,16	0,00	
Vigilância Epidemiológica	3.174.877,00	762.880,66	-29.103,33	739.790,81	0,97	23.169,03	89.147,72	739.790,81	0,98	23.149,83	0,00	
Administração Geral	2.946.205,00	3.613.065,23	-142.887,71	3.611.178,40	4,75	1.886,05	493.482,71	3.600.400,18	4,81	12.665,05	10.176,22	
ENSINO	19.030.456,00	26.828.273,90	4.130.852,69	26.915.987,31	35,74	12.286,59	5.810.877,00	26.154.299,45	34,92	663.974,45	651.687,06	
Educação Fundamental	17.428.908,00	18.133.395,09	3.634.126,00	18.113.061,36	23,80	9.333,73	4.103.676,07	17.466.581,36	25,31	635.813,73	640.480,00	
Educação Infantil	1.759.482,00	3.070.403,76	666.877,13	3.069.300,52	4,83	1.102,83	728.177,14	3.068.300,92	4,10	1.102,63	0,00	
Educação de Jovens e Adultos	926.255,75	926.992,47	121.503,93	826.865,57	1,09	106,90	122.268,91	826.885,57	1,10	106,90	0,00	
Administração Geral	3.329.439,25	4.326.051,18	196.315,09	4.324.716,24	5,69	1.734,94	800.858,21	4.319.108,38	5,77	6.942,80	5.207,86	
Demas Subfunções	569.370,00	482.411,41	-487.965,45	482.423,22	0,63	8,19	61.880,77	462.423,22	0,64	8,19	0,00	
CULTURA	941.000,00	775.936,93	283.181,77	774.080,86	1,02	1.056,07	399.268,78	772.576,93	1,03	1.360,00	1.583,93	
Patrimônio Histórico, Arqueológico e Artístico	136.300,00	0,00	0,00	0,00	0,00	0,00	0,00	0,00	0,00	0,00	0,00	
Defesa Cultural	140.800,00	365.341,00	283.776,01	365.301,49	0,48	39,61	289.718,11	365.301,49	0,49	39,61	0,00	

RREO - Anexo 2 (LRF - Art. 3º, inciso II), Anexo 1(1)

6º Bimestre de 2022 (Novembro a Dezembro)

R\$ 1,00

FUNÇÃO / SUBFUNÇÃO	CÓDIGO INICIAL	CÓDIGO ALTERADA	ANEXO	FUNÇÃO	SUBFUNÇÃO	R\$	ESPECÍFICAS DESPESAS		CORREÇÃO MONETÁRIA		R\$	INSCRIÇÃO DE RESERVA A PAGAR	R\$	R\$
							NO	ANEXO	(%)	(R\$/ANEXO)				
Administração Geral	418.900.00	418.901.93	-0,00	408.779.37	0,54	1.002,56	108.569,07	401.275,43	0,38	3.136,49	1.503,43	0,00	0,00	
Desp. Subempreg.	27.400.00	4,00	0,00	0,00	0,00	0,00	0,00	0,00	0,00	0,00	0,00	0,00		
PREST. DE SERVIÇOS	231.800.00	156.287,42	-28,64	156.124,80	0,21	812,62	16.000,00	139.324,80	0,23	1.424,74	151,52	0,00	0,00	
Administração Geral	231.800.00	156.287,42	-28,64	156.124,80	0,21	812,62	16.000,00	139.324,80	0,21	1.424,74	151,52	0,00	0,00	
Urbano	4.992.812,00	15.126.631,20	2.149.742,44	19.247,32	20,14	4.374,72	3.001.18,59	11.200.098,09	20,42	14.513,28	30.158,80	0,00	0,00	
Infra. Estrutura Urbana	500.880,00	4.594,25,84	551,32,11	4.094.870,48	4,04	380,98	16.439,59	4.094.870,46	6,12	380,98	0,00	0,00		
Serviços Urbanos	1.607.644,00	2.652.322,80	707.858,76	2.654.742,77	5,43	894,03	756.039,49	2.654.742,77	3,54	194,03	0,00	0,00		
Manutenção Geral	2.120.000,00	6.084.363,89	1.087.798,74	9.080.034,07	18,02	3.480,02	1.509.430,73	6.070.312,07	10,77	13.586,21	10.160,30	0,00	0,00	
MANUTENÇÃO	116.600,00	0,00	0,00	0,00	0,00	0,00	0,00	0,00	0,00	0,00	0,00	0,00		
Mobilidade Rural	56.300,00	4,00	0,00	0,00	0,00	0,00	0,00	0,00	0,00	0,00	0,00	0,00		
Mobilidade Urbana	58.300,00	4,00	0,00	0,00	0,00	0,00	0,00	0,00	0,00	0,00	0,00	0,00		
MANUTENÇÃO	566.932,00	800.071,00	221.349,00	829.398,26	1,09	450,75	214.420,95	625.368,25	1,11	620,75	3,66	0,00	0,00	
Manutenção Base Urbana	238.644,00	247.472,00	8,82	547.396,40	0,72	79,60	59.350,00	547.396,40	0,73	79,60	0,00	0,00	0,00	
Administração Geral	0,00	69.384,00	-0,00	69.093,00	0,00	0,00	301,00	69.093,00	0,00	0,00	0,00	0,00	0,00	
Administração Geral	320.268,00	219.275,00	-29,99	219.168,05	0,28	68,15	194.609,85	219.168,05	0,28	68,15	0,00	0,00	0,00	
AGRICULTURA	925.400,00	1.137.190,00	2.207,80	246.476,67	1,21	216.712,40	60.020,00	916.972,74	1,22	220.219,33	0,00	0,00	0,00	
Administração Geral	925.400,00	1.137.190,00	2.207,80	246.476,67	1,21	216.712,40	60.020,00	916.972,74	1,22	220.219,33	0,00	0,00	0,00	
Proteção da Produção Agríp	0,00	0,00	0,00	0,00	0,00	0,00	0,00	0,00	0,00	0,00	0,00	0,00		
Administração Geral	0,00	0,00	0,00	0,00	0,00	0,00	0,00	0,00	0,00	0,00	0,00	0,00		
Administração Geral	270.000,00	800.437,00	2.069,50	980.969,69	1,16	7.467,40	48.774,87	979.469,74	1,17	8.911,31	1.593,03	0,00	0,00	
CONDOMÍNIO E SERVIÇOS	130.900,00	211.740,00	236,00	532,00	0,00	211.717,00	230,00	532,00	0,00	211.717,00	0,00	0,00	0,00	
Administração Geral	130.900,00	211.740,00	236,00	532,00	0,00	211.717,00	230,00	532,00	0,00	211.717,00	0,00	0,00	0,00	
Administração Geral	130.900,00	211.740,00	236,00	532,00	0,00	211.717,00	230,00	532,00	0,00	211.717,00	0,00	0,00	0,00	
TRANSPORTE	345.200,00	0,00	0,00	0,00	0,00	0,00	0,00	0,00	0,00	0,00	0,00	0,00	0,00	
Transporte Rodoviário	345.200,00	0,00	0,00	0,00	0,00	0,00	0,00	0,00	0,00	0,00	0,00	0,00	0,00	
TRANSPORTE E LAZER	345.200,00	0,00	0,00	0,00	0,00	0,00	0,00	0,00	0,00	0,00	0,00	0,00	0,00	
Transporte e Lazer	345.200,00	0,00	0,00	0,00	0,00	0,00	0,00	0,00	0,00	0,00	0,00	0,00	0,00	
Departo Comunitario	208.146,00	84.706,70	29.107,22	84.506,36	0,11	108,34	203.07,02	84.506,36	0,11	300,31	0,00	0,00	0,00	
Administração Geral	208.146,00	84.706,70	29.107,22	84.506,36	0,11	108,34	203.07,02	84.506,36	0,11	300,31	0,00	0,00	0,00	
Administração Geral	208.146,00	84.706,70	29.107,22	84.506,36	0,11	108,34	203.07,02	84.506,36	0,11	300,31	0,00	0,00	0,00	
DEMAIS SUBFUNÇÕES	0,00	0,00	0,00	0,00	0,00	0,00	0,00	0,00	0,00	0,00	0,00	0,00	0,00	
DEMAIS SUBFUNÇÕES	0,00	0,00	0,00	0,00	0,00	0,00	0,00	0,00	0,00	0,00	0,00	0,00	0,00	
DEMAIS SUBFUNÇÕES	0,00	0,00	0,00	0,00	0,00	0,00	0,00	0,00	0,00	0,00	0,00	0,00	0,00	
ENCOMENDAS ESPECIAIS	2.024.340,00	2.027.469,14	120,469,14	2.029.842,05	2,68	28.942,05	114.290,25	2.029.042,05	2,72	29.941,08	0,00	0,00	0,00	
Serviço da Divida Triestral	650.050,00	739.824,14	-18,569,14	739.024,73	0,07	1,13	16.556,82	739.024,73	0,06	1,41	0,00	0,00	0,00	
Transferências	375.000,00	450.000,00	-1,950,00	450.000,00	0,50	0,00	88.220,00	450.000,00	0,60	0,00	0,00	0,00	0,00	
Outros Encargos Especiais	1.000.290,00	879.151,00	-211.903,00	850.211,82	1,12	28.939,18	9.712,84	850.211,82	1,13	29.939,18	0,00	0,00	0,00	

RELATÓRIO RESUMIDO DA EXECUÇÃO ORÇAMENTÁRIA
 DEMONSTRATIVO DA EXECUÇÃO DAS DESPESAS POR FUNÇÃO/SUBFUNÇÃO
 ORÇAMENTO FISCAL E DA SEGURIDADE SOCIAL
 6º bimestre de 2022 (Novembro a Dezembro)

RREO - Anexo 2 (LRF, Art. 52, inciso II, alínea "c")

R\$ 1,00

FUNÇÃO / SUBFUNÇÃO	DOTAÇÃO INICIAL	DOTAÇÃO ATUALIZADA (a)	DESPESAS EMPENHADAS			SALDO (c) = (a-b)	DESPESAS LIQUIDADAS			SALDO (e) = (a-d)	INSCRITAS EM RESTOS A PAGAR NÃO PROCESSADOS (f)				
			NO EXERCÍCIO	ATÉ O BIMESTRE (b)	(b/total) (b)		NO EXERCÍCIO	ATÉ O BIMESTRE (d)	(d/total) (d)						
												2022		2022	
												11	12	11	12
RESERVA DE CONTINGÊNCIA	266.000,00	266.000,00	0,00	0,00	0,00	266.000,00	0,00	0,00	0,00	266.000,00	0,00				
DESPESAS CORRENTES															
CAMBIORENTAS (11)	331.600,00	656.119,00	63.132,32	656.109,04	0,86	2,96	136.081,67	656.109,04	0,86	2,96	0,00				
TOTAL (11) = (1) + (11)	597.600,00	922.119,00	63.132,32	922.109,04	100,00	696.208,21	15.314.211,46	916.972,82	100,00	1.883.054,10	1.186.645,09				

FONTE: SISTEMA: Aspec Informativo - UNIDADE RESPONSÁVEL: Prefeitura Municipal de Alto Santo - DATA DA EXECUÇÃO: 31/12/2022 - HORA DA EMISSÃO: 09:32:36

RREO - Anexo 2 (LRF, Art. 52, inciso II, cláusula "c")

R\$ 1,00

FUNÇÃO / SUBFUNÇÃO - INTRA	DOTAÇÃO INICIAL	DOTAÇÃO ATUALIZADA	DESPESAS EMPENHADAS			SALDO (c) = (a-b)	DESPESAS LIQUIDADAS			SALDO (e) = (c-d)	INDEBITAS EM RENTOS A PAGAR NÃO PROCESSADOS	(f)
			NO BIMESTRE	ATÉ O			NO BIMESTRE (d)	ATÉ O				
				BIMESTRE (b)	(a) / (total) (c)			BIMESTRE (d)	(c) / (total) (e)			
DESPESAS (INTRA ORÇAMENTÁRIAS) (11)	330 000,00	656.110,00	87.132,32	656.109,04	0,96	0,96	136.061,61	656.109,04	0,88	2,96	0,00	
PREVIDÊNCIA SOCIAL	100,00	2,00	0,00	0,00	0,00	2,00	0,00	0,00	0,00	2,00	0,00	
Administração Geral	100,00	2,00	0,00	0,00	0,00	2,00	0,00	0,00	0,00	2,00	0,00	
ENCARGOS ESPECIAIS	330 000,00	656.110,00	87.132,32	656.109,04	0,96	0,96	136.061,61	656.109,04	0,88	0,96	0,00	
Serviço da Dívida Interna	330 000,00	656.110,00	87.132,32	656.109,04	0,96	0,96	136.061,61	656.109,04	0,88	0,96	0,00	

FUNTE: SISTEMA: Aspec Informativo - UNIDADE RESPONSÁVEL: Prefeitura Municipal de Alta Santa - DATA DA EMISSÃO: 31/12/2022 - HORA DA EMISSÃO: 09:32:36

JOSE JOENI HOLANDA
 DE
 ARAUJO:08571906874

Assinado eletronicamente pelo(a) titular do Sistema de Registro em Assessoria Técnica Administrativa da Prefeitura Municipal de Alta Santa em 31/12/2022 às 09:32:36. O documento eletrônico assinado possui validade jurídica e produzirá os mesmos efeitos legais ao documento físico assinado pelo(a) titular.

JOSE JOENI HOLANDA DE ARAUJO
 PREFEITO MUNICIPAL

ATAO - ASSessoria Técnica Administrativa
 CONTADOR

ALBERTO MAGNO RIBEIRO
 SECRETÁRIO

FRANCISSCA LUANA DIÓGENES COSTRINI
 CONTROLADORA

ESPECIFICAÇÃO	EVOLUÇÃO DA RECEITA REALIZADA NOS ÚLTIMOS 12 MESES						
	Jan/2022	Fev/2022	Mar/2022	Abr/2022	Mai/2022	Jun/2022	Jul/2022
RECEITAS CORRENTES (I)	6.759.727,74	5.795.065,18	5.855.095,66	5.781.911,21	6.291.899,96	8.444.012,56	6.718.616,78
Impostos, Taxas e Contribuições de Melhoria	898.699,24	145.675,49	199.698,47	266.662,96	295.347,47	223.984,91	334.238,38
IPTU	4.142,99	1.176,61	815,76	872,40	836,65	329,05	0,00
ISS	58.703,72	35.555,39	75.643,68	75.007,97	49.869,16	90.598,82	58.833,68
ITBI	471,01	800,00	442,63	3.317,02	11.600,00	700,00	20.203,89
IRRF	721.753,60	0,00	19.255,27	80.543,89	150.214,63	71.280,27	197.782,47
Outros Impostos, Taxas e Contribuições	113.627,92	148.133,49	104.141,14	106.321,58	62.725,03	61.074,67	57.368,28
Contribuições	0,00	0,00	0,00	0,00	0,00	0,00	0,00
Recursos Patrimoniais	120.765,08	132.104,02	148.260,90	133.287,02	155.126,06	160.538,87	190.791,29
Rendimentos de Aplicação Financeira	120.765,08	132.104,02	148.260,90	133.287,02	155.126,06	160.538,87	190.791,29
Outras Receitas Patrimoniais	0,00	0,00	0,00	0,00	0,00	0,00	0,00
Recursos agropecuária	0,00	0,00	0,00	0,00	0,00	0,00	0,00
Recursos industrial	0,00	0,00	0,00	0,00	0,00	0,00	0,00
Recursos de serviços	0,00	0,00	0,00	0,00	0,00	0,00	0,00
Transferências correntes	5.748.263,25	5.518.263,67	5.490.326,89	5.375.669,52	5.803.082,85	6.032.124,70	6.085.339,08
Cota parte do FPM	1.981.917,47	2.724.712,18	1.851.891,10	1.958.004,75	2.178.084,90	2.026.014,07	2.743.038,71
Cota parte do ICMS	908.157,47	617.392,30	1.205.179,84	933.304,98	1.014.698,09	940.064,68	1.081.421,93
Cota parte do IPVA	98.959,56	89.499,29	86.267,68	60.948,16	70.048,33	82.169,17	18.046,79
Cota parte do ITR	1.732,67	268,59	215,32	129,48	1.023,84	1.041,24	102,68
Transferências da LC 87/96	2.442,61	2.442,61	2.442,61	2.442,61	2.442,61	2.442,61	2.442,61
Transferências da LC 61/89	3.469,40	9.102,22	3.514,49	3.574,34	1.900,27	2.693,35	2.763,51
Transferências do Fundeb	2.353.927,41	1.607.287,13	1.607.288,74	1.850.706,40	1.782.804,96	1.747.702,58	1.665.949,21
Outras transferências correntes	419.625,46	478.639,41	953.587,11	566.558,82	782.079,83	3.248.009,30	650.673,44
Outras receitas correntes	0,00	0,00	16.807,33	6.491,71	8.442,60	27.964,08	108.910,16
DEDUÇÕES (II)	662.049,57	700.559,55	684.046,03	671.795,25	760.066,78	714.286,64	680.033,62
Contrib. do servidor para o plano de pr	0,00	0,00	0,00	0,00	0,00	0,00	0,00
Comp. financ. entre regimes de previdên	0,00	0,00	0,00	0,00	0,00	0,00	0,00
Rendimentos de aplicações de recursos p	69.106,03	83.576,66	99.044,37	80.606,95	108.915,69	107.492,59	125.814,78
Ded. de receita para formação do Fundeb	592.853,54	686.982,89	585.401,66	591.192,30	653.151,09	606.794,05	554.218,84
RECEITA CORRENTE LÍQUIDA (III)=(I-II)	6.097.678,17	5.094.505,63	5.170.649,63	5.110.111,96	5.531.833,20	7.729.725,92	6.038.583,16
() Transferências obrigatórias da União relativas às emendas individuais (art. 166 A, parágrafo 1º, da CF) (IV)	0,00	0,00	0,00	0,00	0,00	1.300.000,00	0,00

RREG - ANEXO 3 (LRF, Art.53, inciso I)

R\$ 1,00

RECEITA CORRENTE LÍQUIDA AJUSTADA PARA CÁLCULO DOS LIMITES DE ENDIVIDAMENTO (V)=(III-IV)	6.097.679,17	5.005.803,63	5.170.649,63	5.110.111,96	5.531.893,20	6.429.725,92	6.039.585,16
() Transferências obrigatórias da União relativas às emendas de bancada (art. 166, parágrafo 16, da CF) (VI)	0,00	0,00	0,00	0,00	0,00	393.784,00	0,00
RECEITA CORRENTE LÍQUIDA AJUSTADA PARA CÁLCULO DOS LIMITES DA DESPESA COM PESSOAL (VII)=(V-VI)	6.097.679,17	5.005.803,63	5.170.649,63	5.110.111,96	5.531.893,20	6.123.511,92	6.039.585,16

ESPECIFICAÇÃO	EVOLUÇÃO DA RECEITA REALIZADA NOS ÚLTIMOS 12 MESES					TOTAL (ÚLTIMOS 12 MESES)	PREVISÃO ATUALIZADA EXERCÍCIO
	Ago/2022	Set/2022	Out/2022	Nov/2022	Dez/2022		
RECEITAS CORRENTES (II)	5.793.199,04	5.436.013,30	5.636.124,65	5.975.865,35	7.860.524,45	76.339.657,90	57.665.400,00
Impostos, Taxas e Contribuições de Melhoria	293.113,59	166.634,62	372.469,90	174.404,22	635.018,02	3.994.647,34	1.319.200,00
IPTU	75,00	0,00	469,14	5.346,02	38.706,01	52.771,62	35.750,00
ISS	84.168,11	57.983,10	55.981,25	36.265,33	165.049,57	854.069,82	368.500,00
ITBI	40.000,00	2.000,00	2.439,62	3.403,00	0,00	65.454,16	45.650,00
IPRF	112.290,69	56.754,55	179.150,26	77.708,30	370.442,50	2.037.546,63	330.000,00
Outras Impostos, Taxas e Contribuições	46.579,79	49.895,97	94.429,63	51.684,57	59.819,54	938.958,11	510.500,00
Contribuições	0,00	0,00	0,00	0,00	0,00	0,00	0,00
Recursos Patrimoniais	223.868,94	198.683,07	177.754,69	167.878,85	209.458,15	2.018.459,91	523.500,00
Rendimentos de Aplicação Financeira	223.868,94	198.683,07	177.754,69	167.878,85	209.458,15	2.018.459,91	523.500,00
Outras Receitas Patrimoniais	0,00	0,00	0,00	0,00	0,00	0,00	0,00
Recursos Agropecuária	0,00	0,00	0,00	0,00	0,00	0,00	0,00
Recursos Industrial	0,00	0,00	0,00	0,00	0,00	0,00	0,00
Recursos de Serviços	0,00	0,00	0,00	0,00	0,00	0,00	0,00
Transferências Correntes	5.267.746,60	5.070.629,29	5.039.429,86	5.601.248,16	6.962.513,90	70.837.667,76	56.775.600,00
Cota parte do FPM	1.952.966,04	1.835.492,82	1.746.409,31	2.194.916,60	3.410.469,38	26.425.863,33	34.200.000,00
Cota parte do ICMS	989.784,57	964.483,66	947.912,60	997.991,19	932.793,79	11.453.935,10	5.280.000,00
Cota parte do IPVA	15.240,64	9.891,94	6.412,46	6.368,66	8.874,43	503.758,20	440.000,00
Cota parte do ITR	201,82	2.381,77	6.200,04	1.982,42	1.837,37	17.217,56	17.000,00
Transferências da LC 87/96	2.442,61	2.442,61	2.442,61	2.442,61	2.442,61	29.311,30	11.000,00
Transferências da LC 61/89	2.201,22	2.903,90	2.963,66	2.155,02	3.061,83	34.290,91	33.000,00
Transferências do Fundeb	1.734.375,32	1.712.482,11	1.730.825,13	1.866.153,71	1.872.968,46	21.527.496,18	14.038.100,00
Outras transferências correntes	530.534,38	540.440,47	596.266,05	529.235,76	751.055,03	10.046.705,06	11.756.500,00
Outras receitas correntes	8.469,91	59,33	46.470,20	32.333,12	32.534,38	287.262,69	276.100,00
DENEGAÇÕES (II)	749.907,43	663.562,74	667.006,20	757.932,10	808.612,82	8.590.262,73	5.996.200,00
Contrib. do servidor para o plano de pr	0,00	0,00	0,00	0,00	0,00	0,00	0,00
Comp. financ. entre regimes de previdên	0,00	0,00	0,00	0,00	0,00	0,00	0,00
Rendimentos de aplicações de recursos F	149.829,58	136.470,49	125.026,60	117.248,91	150.171,65	1.351.394,30	440.000,00
Ded. de receita para formação do Fundeb	600.077,85	527.092,25	541.979,60	640.683,19	658.441,17	7.238.868,43	5.556.200,00
RECEITA CORRENTE LÍQUIDA (III)=(II)-(I)	5.033.291,61	4.772.452,56	4.969.118,45	5.217.933,25	7.051.911,63	67.748.795,17	51.669.200,00
() Transferências obrigatórias da União relativas às emendas individuais (art. 166 A, parágrafo 1º, da CF) (IV)	0,00	0,00	0,00	0,00	0,00	1.300.000,00	0,00

RREO - ANEXO 3 (LRF, Art. 53, inciso I)

R\$ 1,00

RECEITA CORRENTE LÍQUIDA AJUSTADA PARA CÁLCULO DOS LIMITES DE ENDIVIDAMENTO (VII) = (IV) - (V)	5.033.291,61	4.772.452,88	4.969.118,45	5.217.933,25	7.061.911,63	66.446.796,17	51.889.200,00
() Transferências obrigatórias da União relativas às emendas de bancada (art. 166, parágrafo 16, da CF) (VI)	0,00	0,00	0,00	0,00	0,00	303.784,00	0,00
RECEITA CORRENTE LÍQUIDA AJUSTADA PARA CÁLCULO DOS LIMITES DA DESPESA COM PESSOAL (VII) = (V - VI)	5.033.291,61	4.772.452,88	4.969.118,45	5.217.933,25	7.061.911,63	66.143.012,17	51.889.200,00

FGNTE: SISTEMA: Aspec Informática - UNIDADE RESPONSÁVEL: Prefeitura Municipal de Alto Santo - DATA DA EMISSÃO: 31/12/2022 - HORA DA EMISSÃO: 09:35:56

JOSE JOENI HOLANDA DE ARAUJO:08571906874

JOSE JOENI HOLANDA DE ARAUJO
 PREFEITO MUNICIPAL

ALBERTO MAGNÃO ALMEIDA
 SECRETÁRIO

ATAC - ASSESSORIA TÉCNICA ADMINISTRATIVA
 CONTADOR

FRANCISCA LUANA DIÓGENES GOSTERNE
 CONTROLADORA

RELATORIO RESUMIDO DA EXECUÇÃO ORÇAMENTÁRIA
 DEMONSTR. DAS RECEITAS E DESPESAS PREVIDENCIÁRIAS
 DO REGIME PRÓPRIO DE PREVIDÊNCIA DOS SERVIDORES

6º Bimestre de 2022 (Novembro e Dezembro)

RSO - ANEXO 4 (LRF, Art. 53, inciso II)

R\$ 1,00

REGIME PRÓPRIO DE PREVIDÊNCIA DOS SERVIDORES - RPPS

FUNDO EM CAPITALIZAÇÃO (PLANO PREVIDENCIÁRIO)

RECEITAS PREVIDENCIÁRIAS - RPPS (FUNDO EM CAPITALIZAÇÃO)	RECEITAS REALIZADAS	
	PREVISÃO	ATE O BIMESTRE
	ATUALIZADA (a)	(b)
RECEITAS CORRENTES (I)	441.400,00	847.176,29
Receita de contribuições dos segurados	0,00	0,00
Ativo	0,00	0,00
Inativo	0,00	0,00
Pensionista	0,00	0,00
Receita de contribuições patronais	221.400,00	656.109,04
Ativo	221.400,00	656.109,04
Inativo	0,00	0,00
Pensionista	0,00	0,00
Receita patrimonial	220.000,00	191.069,25
Receitas Imobiliárias	0,00	0,00
Receitas de valores Mobiliários	220.000,00	191.069,25
Outras receitas patrimoniais	0,00	0,00
Receitas de serviços	0,00	0,00
Outras receitas correntes	0,00	0,00
Compensação financeira entre os regimes	0,00	0,00
Recursos de aportes periódicos para amortização de déficit atuarial do RPPS (II)	0,00	0,00
Demais receitas correntes	0,00	0,00
RECEITAS DE CAPITAL (III)	0,00	0,00
Alienação de bens, direitos e ativos	0,00	0,00
Amortização de empréstimos	0,00	0,00
Outras receitas de capital	0,00	0,00
TOTAL DAS RECEITAS DO FUNDO EM CAPITALIZAÇÃO (IV) = (I + III = III)	441.400,00	847.176,29

RELATORIO RESUMIDO DA EXECUÇÃO ORÇAMENTÁRIA
 DEMONSTR. DAS RECEITAS E DESPESAS PREVIDENCIÁRIAS
 DO REGIME PRÓPRIO DE PREVIDÊNCIA DOS SERVIDORES

6º Bimestre de 2022 (Dezembro a Fevereiro)

FUNDO DE CAPITALIZAÇÃO (PLANO PREVIDENCIÁRIO)

DESCRIÇÃO	FUNDO DE CAPITALIZAÇÃO (PLANO PREVIDENCIÁRIO)	DESPESAS		DESPESAS		DESPESAS		RECEITAS EM RESPOSTA A	
		PREVIDENCIÁRIAS	PREVIDENCIÁRIAS	PREVIDENCIÁRIAS	PREVIDENCIÁRIAS	PREVIDENCIÁRIAS	PREVIDENCIÁRIAS	PREVIDENCIÁRIAS	PREVIDENCIÁRIAS
DESCRIÇÃO	DESCRIÇÃO	DESCRIÇÃO	DESCRIÇÃO	DESCRIÇÃO	DESCRIÇÃO	DESCRIÇÃO	DESCRIÇÃO	DESCRIÇÃO	DESCRIÇÃO
(1)	(2)	(3)	(4)	(5)	(6)	(7)	(8)	(9)	(10)
Benefícios	0,00	0,00	0,00	0,00	0,00	0,00	0,00	0,00	0,00
Apresentações	0,00	0,00	0,00	0,00	0,00	0,00	0,00	0,00	0,00
Reservas por morte	0,00	0,00	0,00	0,00	0,00	0,00	0,00	0,00	0,00
Outras despesas previdenciárias	41.120,50	39.506,28	39.506,28	39.506,28	37.830,06	37.830,06	37.830,06	37.830,06	37.830,06
Compensação financeira entre os regimes	0,00	0,00	0,00	0,00	0,00	0,00	0,00	0,00	0,00
Demais despesas previdenciárias	41.120,50	39.506,28	39.506,28	39.506,28	37.830,06	37.830,06	37.830,06	37.830,06	37.830,06
TOTAL DAS DESPESAS DO FUNDO DE CAPITALIZAÇÃO (1)	41.120,50	39.506,28	39.506,28	39.506,28	37.830,06	37.830,06	37.830,06	37.830,06	37.830,06
RESULTADO PREVIDENCIÁRIO - FUNDO DE CAPITALIZAÇÃO (11) = (1) - (2)	41.120,50	0,00	0,00	0,00	0,00	0,00	0,00	0,00	0,00

RECEITAS PARA ARRECADADOS EM EXERCÍCIOS ANTERIORES

Valor	0,00
-------	------

RESERVA ORÇAMENTÁRIA DO RPPS

Valor	0,00
-------	------

APORTES DE RECURSOS PARA O FUNDO DE CAPITALIZAÇÃO DO RPPS

Plano de amortização - Contribuição patronal Suplementar	0,00
Plano de amortização - Aporte periódico de valores previdenciários	0,00
Outros aportes para o RPPS	0,00
Recursos para cobertura de déficit financeiro	0,00

CARA
GOVERNO MUNICIPAL DE ALTO SANTO
CONSOLIDADA
ORÇAMENTO FISCAL E DA SEGURIDADE SOCIAL

RELATÓRIO RESUMIDO DA EXECUÇÃO ORÇAMENTÁRIA
DEMONSTR. DAS RECEITAS E DESPESAS PREVIDENCIÁRIAS
DO REGIME PRÓPRIO DE PREVIDÊNCIA DOS SERVIDORES

6º Bimestre de 2022 (Outubro a Dezembro)

Pág. 0003

RENTES E DIVÍDUOS DO RPPS (FUNDO DE CAPITALIZAÇÃO)	SALDO ATUAL
CAIXA E EQUIVALENTES DE CAIXA	13.272.811,98
Investimentos e aplicações	9,00
Outros bens e direitos	2.376.824,18

PARA - ANEXO 4 (LDB Art. 53, inciso III)

R\$ 1,00

PLANO DE PREVISÃO (PLANO FINANCEIRO)

RECEITAS PREVIDENCIÁRIAS - RPPS (FUNDO DE RESERVAÇÃO)	PREVISÃO	RECEITAS REALIZADAS
	ATUALIZADA (a)	Até o Bimestre (b)
RECEITAS CORRENTES (VII)	330.200,00	1.160.325,05
Receita de contribuições dos segurados	0,00	0,00
Ativo	0,00	0,00
Passivo	0,00	0,00
Previdentista	0,00	0,00
Necessidade de contribuições patronais	110.400,00	0,00
Ativo	110.200,00	0,00
Passivo	0,00	0,00
Previdentista	0,00	0,00
Necessária patronal	200.000,00	1.160.325,05
Zanoni de Imobilizáveis	0,00	0,00
Receitas de valores mobiliários	200.000,00	1.160.325,05
Outras receitas previdentistas	0,00	0,00
Recursos de serviços	0,00	0,00
Outras receitas correntes	0,00	0,00
Compensação financeira entre os regimes	0,00	0,00
Demais receitas correntes	0,00	0,00
RECEITAS DE CAPITAL (VIII)	0,00	0,00
Alienação de bens, direitos e ativos	0,00	0,00
Amortização de empréstimos	0,00	0,00
Outras receitas de capital	0,00	0,00
TOTAL DAS RECEITAS DO FUNDO DE RESERVAÇÃO (IX) = (VII) + (VIII)	330.200,00	1.160.325,05



5º Bimestre de 2022 (Outubro a Dezembro)




DESPESAS PREVIDENCIÁRIAS - RPPS (FUNDO DE RESERVAÇÃO)	FUNDO DE RESERVAÇÃO (PLANO FINANCEIRO)					
	DOTAÇÃO ATUALIZADA (a)	EXERCÍCIOS ANTE O Bimestre (b)	EXERCÍCIOS ANTE O Bimestre (c)	EXERCÍCIOS ANTE O Bimestre (d)	EXERCÍCIOS ANTE O Bimestre (e)	RESCISÃO EM RISCO A PARTIR DO EXERCÍCIO ANTE O Bimestre (f)
Despesas	0,00	0,00	0,00	0,00	0,00	0,00
Apresentadas	0,00	0,00	0,00	0,00	0,00	0,00
Porção por RPPS	0,00	0,00	0,00	0,00	0,00	0,00
Outras despesas previdenciárias	0,00	0,00	0,00	0,00	0,00	0,00
Compensação Financeira entre os Regimes	0,00	0,00	0,00	0,00	0,00	0,00
Despesas previdenciárias	0,00	0,00	0,00	0,00	0,00	0,00
TOTAL DAS DESPESAS DO FUNDO DE RESERVAÇÃO (M)	0,00	0,00	0,00	0,00	0,00	0,00
RENTIÃO PREVIDENCIÁRIA - FUNDO DE RESERVAÇÃO (RPPS) (IX X)(2)	350.200,00	1.160.325,05	1.160.325,05	1.160.325,05	1.160.325,05	1.160.325,05

ARREFIO DE RECEITAS PARA O FUNDO DE REPARAÇÃO DO FERR	APRÉZIO REALIZADO
Reservas para cobertura de inadimplências Específicas	1.570,33
Reservas para formação da reserva	0,00
RENTAS E DIVÍDIOS DO RPPS (FUNDO DE REPARAÇÃO)	SALDO ATUAL
Caixa e Equivalentes de Caixa	0,00
Investimentos e aplicações	0,00
Orcos Imp e dividos	0,00

ADMINISTRAÇÃO DO REGIME PRÓPRIO DE PREVIDÊNCIA DOS SERVIDORES - RPPS

RECEITAS DA ADMINISTRAÇÃO - RPPS	PREVISÃO ATUALIZADA (a)	RECEITAS REALIZADAS Até o Bimestre (b)
RECEITAS GOVERNAT	5,00	5,00
TOTAL DAS RECEITAS DA ADMINISTRAÇÃO RPPS (XIII)	5,00	5,00



DESCRIÇÃO DA ADMINISTRAÇÃO - RPPS	DESCRIÇÃO ATUALIZADA (a)	DESPESAS DESPESAS DE CAPITAL Até o Bimestre (d)	DESPESAS DESPESAS CORRENTES Até o Bimestre (e)	DESPESAS DESPESAS DE CAPITAL Até o Bimestre (f)	DESPESAS DESPESAS CORRENTES Até o Bimestre (g)	DESPESAS DESPESAS DE CAPITAL No Exercício (h)	DESPESAS DESPESAS CORRENTES No Exercício (i)
DESPESAS CORRENTES (XIII)	0,00	0,00	0,00	0,00	0,00	0,00	0,00
FUNDO DE REPARAÇÃO	0,00	0,00	0,00	0,00	0,00	0,00	0,00
DESPESAS DE CAPITAL (XIV)	0,00	0,00	0,00	0,00	0,00	0,00	0,00
TOTAL DAS DESPESAS DA ADMINISTRAÇÃO RPPS (XIV) = (XIII + XIV)	0,00	0,00	0,00	0,00	0,00	0,00	0,00

RELATÓRIO RESUMIDO DA EXECUÇÃO ORÇAMENTÁRIA
 DEMONSTR. DAS RECEITAS E DESPESAS PREVIDENCIÁRIAS
 NO REGIME PRÓPRIO DE PREVIDÊNCIA DOS SERVIDORES

4º trimestre de 2022 (Novembro a Dezembro)

RECEITAS DA ADMINISTRAÇÃO PREV. EXVZ e EXVZ - PREV	1	0,00	5,50	0,00	2,00	5,50
RECEITAS - ADMINISTRAÇÃO DO RPPS						
SALDO ANUAL						
Caixa e Equivalentes de Caixa	1					3.870,13
Investimentos e aplicações	1					0,00
Outros bens e direitos	1					0,00


6º bimestre de 2022 (Novembro e Dezembro)

BENEFÍCIOS PREVIDENCIÁRIOS MANTIDOS PELO TESOUREIRO

RECEITAS PREVIDENCIÁRIAS (BENEFÍCIOS MANTIDOS PELO TESOUREIRO)	PREVISÃO	RECEITAS REALIZADAS
	ATUALIZADA	Até o Bimestre
	(a)	(b)
Contribuições dos Servidores	0,00	0,00
Demais receitas previdenciárias	0,00	0,00
TOTAL DAS RECEITAS (BENEFÍCIOS MANTIDOS PELO TESOUREIRO) (XVIII)	0,00	0,00

DESPESAS PREVIDENCIÁRIAS (BENEFÍCIOS MANTIDOS PELO TESOUREIRO)	DOTAÇÃO	DESPESAS	DESPESAS	DESPESAS	INSCRITAS EM RESTOS A
	ATUALIZADA	EMPENHADAS	LIQUIDADAS	PAGAS	PAGAR NÃO PROCESSADAS
	(c)	Até o Bimestre	Até o Bimestre	Até o Bimestre	Ne Exercício
	(c)	(d)	(e)	(f)	(g)
Aposentadorias	0,00	0,00	0,00	0,00	0,00
Pensões	0,00	0,00	0,00	0,00	0,00
Outras despesas previdenciárias	0,00	0,00	0,00	0,00	0,00
TOTAL DAS DESPESAS (BENEFÍCIOS MANTIDOS PELO TESOUREIRO) (XVIII)	0,00	0,00	0,00	0,00	0,00
RESULTADO DOS BENEFÍCIOS MANTIDOS PELO TESOUREIRO (XIX)=(XVI)-(XVIII)+(2)	0,00	0,00	0,00	0,00	0,00

FONTE: SISTEMA: Aspec Informática - UNID RESPONSÁVEL: Prefeitura Municipal de Alto Santo - DATA DA EMISSÃO: 31/12/2022 - HORA: 09:44:09

NOTA:

- (1) Como a Portaria MDS 746/2011 determina que os recursos provenientes dessas aportes devem permanecer aplicados, no mínimo, por 5 (cinco) anos, essa receita não deveria compor o total das receitas previdenciárias do período de apuração.
- (2) O resultado previdenciário será apresentado por meio da diferença entre previsão da receita e a dotação da despesa e entre a receita realizada e a despesa liquidada (do 1º ao 5º bimestre) e a despesa empenhada (no 6º bimestre).

Ceará
GOVERNO MUNICIPAL de Alto Santo
Consolidado
ORÇAMENTO FISCAL E DA SEGURIDADE SOCIAL

RELATÓRIO RESUMIDO DA EXECUÇÃO ORÇAMENTÁRIA
DEMONSTR. DAS RECEITAS E DESPESAS PREVIDENCIÁRIAS
DO RENAME PRÓPRIO DE PREVIDÊNCIA DOS SERVIDORES

FINE: 0009

5º Bimestre de 2022 (Outubro a Dezembro)

JOSE JENI HOLLANDA
Diretor(a) de Administração
DE
ARRAUJO08571906974
Data: 02/12/2022 10:24:17

JOSE JENI HOLLANDA DE ALMEIDA
PREFEITA MUNICIPAL

ANEX - ADMINISTRAÇÃO GERAL
CONTINUA

ALBERTO MARINO RIBEIRO
SECRETARIO

FRANCISCA LAYNA SIQUEIRA COSTA
CONTABILISTA

RELATÓRIO RESUMIDO DA EXECUÇÃO ORÇAMENTÁRIA
 DEMONSTRATIVO DOS RESULTADOS PRIMÁRIO E NOMINAL
 ORÇAMENTOS FISCAL E DA SEGURIDADE SOCIAL
 6º Bimestre de 2022 (Novembro e Dezembro)

RREO - ANEXO 6 (LRF, Art. 53, Inciso III)

R\$ 1,00

ACIMA DA LINHA			
RECEITAS PRIMÁRIAS	PREVISÃO ATUALIZADA	RECEITAS REALIZADAS	
		ATÉ O Bimestre	(a)
RECEITAS CORRENTES (I)	51.889.200,00	67.748.795,27	
Receita tributária	1.310.200,00	3.998.647,34	
IPTU	35.750,00	52.771,62	
ISS	388.300,00	864.049,82	
ITBI	48.050,00	85.454,15	
IRRF	338.000,00	2.037.546,83	
Outros impostos, taxas e contribuições de melhoria	510.500,00	938.805,11	
Contribuições	0,00	0,00	
Receita patrimonial	83.500,00	667.065,61	
Aplicações financeiras (II)	83.500,00	667.065,61	
Outras receitas patrimoniais	0,00	0,00	
Transferências correntes	50.219.400,00	62.798.799,33	
Cota parte do FPM	18.800.000,00	21.587.997,78	
Cota parte do ICMS	4.224.000,00	9.163.114,68	
Cota parte do IPVA	352.000,00	403.007,46	
Cota Parte do ITR	15.600,00	13.774,17	
Transferências da LC 87/1996	8.800,00	29.311,32	
Transferências da LC 61/1989	26.400,00	27.432,68	
Transferências do Fundob	14.036.100,00	21.527.496,16	
Outras transferências correntes	11.756.500,00	10.066.705,06	
Demais receitas correntes	276.100,00	287.282,89	
Outras receitas financeiras (III)	0,00	0,00	
Receitas correntes restantes	276.100,00	287.282,89	
RECEITAS PRIMÁRIAS CORRENTES (IV)=(I II III)	51.805.700,00	67.681.729,56	
RECEITAS DE CAPITAL (V)	2.339.200,00	4.239.105,33	
Operações de crédito (VI)	0,00	0,00	
Amortização de empréstimos (VII)	0,00	0,00	
Alienação de bens	0,00	0,00	
Receitas de alienação de investimentos temporários (VIII)	0,00	0,00	
Receitas de alienação de investimentos permanentes (IX)	0,00	0,00	

RELATÓRIO RESUMIDO DA EXECUÇÃO ORÇAMENTÁRIA
 DEMONSTRATIVO DOS RESULTADOS PRIMÁRIO E NOMINAL
 ORÇAMENTOS FISCAL E DA SEGURIDADE SOCIAL
 6º Bimestre de 2022 (Novembro a Dezembro)

Outras alienação de bens	0,00	0,00
Transferências de capital	2.339.200,00	4.232.106,93
Convênios	509.200,00	1.732.177,93
Outras transferências de capital	830.800,00	399.929,00
Outras receitas de capital	0,00	0,00
Outras receitas de capital não primárias (X)	0,00	0,00
Outras receitas de capital primárias	0,00	0,00
RECEITAS PRIMÁRIAS DE CAPITAL (XII) = (V + VI + VII + VIII + IX + X)	2.339.200,00	4.232.106,93
RECEITA PRIMÁRIA TOTAL (XIII) = (IV + XII)	54.144.900,00	71.313.835,89

DESPESAS PRIMÁRIAS	Dotação	ATÉ O BIMESTRE/2022				RESTOS A PAGAR NÃO PROCESSADOS		
		Atualizada	Despesas	Despesas	Despesas	Restos a Pagar	Liquidados	Pagos
			Empenhadas	Liquidadas	Valor			
				(a)	(b)		(c)	
DESPESAS CORRENTES (XIII)	61.866.310,31	61.754.036,07	61.497.285,00	57.676.806,64	4.042.406,47	3.259.465,68	1.502.072,45	
Pessoal e encargos sociais	35.360.691,50	36.316.039,85	36.316.039,85	35.839.410,65	3.528.078,65	334,47	0,00	
Juros e encargos da dívida (XIV)	0,00	0,00	0,00	0,00	0,00	0,00	0,00	
Outras despesas correntes	26.502.680,73	25.437.996,22	25.181.245,15	21.837.389,79	514.327,82	3.259.131,21	1.502.072,45	
DESPESAS PRIMÁRIAS CORRENTES (XVI) = (XIII + XIV)	61.866.310,31	61.754.036,07	61.497.285,00	57.676.806,64	4.042.406,47	3.259.465,68	1.502.072,45	
DESPESAS DE CAPITAL (XVII)	13.649.907,91	13.354.929,20	12.424.834,38	10.143.572,89	315.711,68	819.915,97	674.712,32	
Investimentos	12.711.082,77	12.516.104,47	11.696.009,65	9.404.748,16	315.711,68	809.911,63	674.712,32	
Inversões financeiras	0,00	0,00	0,00	0,00	0,00	0,00	0,00	
Concessão de empréstimos e financiamentos (XVIII)	0,00	0,00	0,00	0,00	0,00	0,00	0,00	
Aquisição de título de capital já integralizado (XVIII)	0,00	0,00	0,00	0,00	0,00	0,00	0,00	
Aquisição de título de crédito (XIX)	0,00	0,00	0,00	0,00	0,00	0,00	0,00	
Demais inversões financeiras	0,00	0,00	0,00	0,00	0,00	0,00	0,00	
Amortização de dívida (XX)	738.824,73	738.824,73	738.824,73	738.824,73	0,00	7.003,94	0,00	
DESPESAS PRIMÁRIAS DE CAPITAL (XXI) = (XVI + XVII + XVIII + XIX + XX)	13.649.907,91	13.354.929,20	12.424.834,38	10.143.572,89	315.711,68	809.911,63	674.712,32	
RESERVA DE CONTINGÊNCIA (XXII)	256.000,00	0,00	0,00	0,00	0,00	0,00	0,00	
DESPESA PRIMÁRIA TOTAL (XXIII) = (XVI + XXI + XXII)	75.516.218,22	74.370.140,54	73.183.294,65	67.081.254,60	4.357.918,15	4.167.377,31	2.176.784,77	

RESULTADO PRIMÁRIO - Acima da linha (XXIV) = (XIII) (XIII) + XXI

11 - 2023

- 2.302.125,03

RENTA FISCAL PARA O RESUMO PRÓPRIO	VALOR CORRENTE
Nota Fiscal de Arrec. de Moeda Nacional em Lido para o exercício da referência	- 2.362,00

JORNAL NOMINAL

	ATE O Bimestre/2023	VALOR CORRENTE
Jornal, Encargos e Variações Mercantis Ativas (XXVI)	-	667.063,41
Jornal, Encargos e Variações Mercantis Passivas (XXVII)	-	797.766,97
RESUMO NOMINAL - Nota de Lido (XXVI)-(XXVII)-(XXV) - 2023	-	- 2.438.829,39

RENTA FISCAL PARA O RESUMO NOMINAL

Nota Fiscal de Arrec. de Moeda Nacional em Lido para o exercício da referência	VALOR CORRENTE
	- 2.362,00

ABATIM. EM LIDO

	SALDO	ATE O Bimestre	VALOR CORRENTE
CALCULO DO RESUMO NOMINAL			
	(A)	(B)	

DÍVIDA CONSOLIDADA (XXVIII)	9.320.699,91	11.205.751,47
DEBITOS (XXIX)	- 2.100.723,59	- 46.665,89
Disponibilidade de caixa	- 2.100.723,59	- 46.665,89
Disponibilidade de caixa bruta	10.226.169,12	7.677.099,43
() Juros a pagar processados (XXI)	12.326.886,71	6.678.096,17
() Depósitos bancários e valores vinculados	0,00	1.044.875,15
Demais haveres financeiros	0,00	0,00
DÍVIDA CONSOLIDADA LÍQUIDA (XXVIII)-(XXIX)	11.421.423,50	11.258.971,36

RESUMO GERAL - Anexo da LDBA (XXXX - XXXX) a (XXXX - XXXX) | | | 153.382,14

ANEXO ORÇAMENTÁRIO

ANEXO ORÇAMENTÁRIO				ATE O Bimestre/2022
VARIÇÃO SALDO RESERVA (XXXX - XXXX)	-			5.687.999,54
RECEITA DE ALIENAÇÃO DE INVESTIMENTOS PERMANENTES (IV)				0,00
PASSIVOS RECORRIDOS NA DC (XXXX)				9.910,00
VARIÇÃO CANCELADA (XXXX)				4,00
PAGAMENTO DE PRECATÓRIOS INTEGRANTES DA DC (XXXX)				9,00
ANÚNCIO RELATIVOS AO PP(XXXXX)				0,00
COTRIBUIÇÕES (XXXXX)				0,00




RESULTADO NOMINAL AJUSTADO - Anexo da LDBA (XXXX - XXXX) a (XXXX - XXXX)
XXXX-XXXX-XXXXX | | | -5.484.728,40

RESULTADO FINANCEIRO - Anexo da LDBA (XXX - XXXX) a (XXX - XXXX) | | | -5.354.021,04

INFORMAÇÕES ADICIONAIS

INFORMAÇÕES ADICIONAIS				PREVISÃO ORÇAMENTÁRIA
SALDO DE EXERCÍCIOS ANTERIORES	-			7.771.840,50
Soluções arcuadas em exercícios anteriores - APPS				0,00
Operações financeiras realizadas para abertura e restituição de créditos adicionais				7.771.840,50
PERMANÊNCIA DO RNE	-			0,00

FONTE: SIGFIN - Apoio Informático e Unidade Responsável: Prefeitura Municipal do Alto Sertão - PMS - Rua 11/12/2022 - Hora da Impressão: 09:58:17

RELATÓRIO RESUMIDO DA EXECUÇÃO ORÇAMENTÁRIA
DEMONSTRATIVO DOS RESULTADOS PRIMÁRIO E NOMINAL
ORÇAMENTOS FISCAL E DA SEGURIDADE SOCIAL
6º trimestre de 2022 (Novembro a Dezembro)

Pág.: 0005

JOSE JOENI HOLANDA
DE
ARAUJO08571906874

ATA - ACESSORIO TÉCNICA ADMINISTRATIVA
CONTADOR

JOSE JOENI HOLANDA DE ARAUJO
PREFEITO MUNICIPAL

ALBERTO ROBERTO FERREIRA
SECRETÁRIO

FRANCISCA LUANA DIDONEZ COSTEN
CONTABILISTA

RELATÓRIO RESUMIDO DA EXECUÇÃO ORÇAMENTÁRIA
 DEMONSTRATIVO DOS RESTOS A PAGAR
 POR PODER E ÓRCIO
 ORÇAMENTOS FISCAL E DA SEGURIDADE SOCIAL
 6º Bimestre de 2022 (Novembro a Dezembro)

RREO - ANEXO 1 (RFB Art 53, inciso VI)

R\$ 1,00

RECURSOS A PAGAR (EXERCÍCIO CENTRO ORÇAMENTÁRIO (1))	RESTOS A PAGAR PROCESSADOS E NÃO PROCESSADOS LIQUIDADOS EM EXERCÍCIOS ANTERIORES				
	INSCRITOS		INSCRITOS		
	INSCRITOS	EXERC. ANTERIOR	PAZOS	EMERGENCIAS	SALDO
(a)	(b)	(c)	(d)	(e) = (a+b) - (c+d)	
Executivo	6.886.919,45	5.439.913,36	4.387.918,36	3.287.668,67	4.681.298,69
2016-Fundo Municipal de Educação - Fzm	6.886.919,45	5.439.913,36	4.387.918,36	3.287.668,67	4.681.298,69
2015-Fundo Municipal de Saúde - Fms	146.859,18	0,00	0,00	0,00	146.859,18
2016-Secretaria de Agricultura	22,09	0,00	0,00	22,09	0,00
2017-Fundo Municipal de Saúde - Fms	191,90	0,00	0,00	0,00	191,90
2017-Secretaria de Governo	1.874,00	0,00	0,00	1.874,00	0,00
2017-Secretaria de Administração e Finanças	180,00	0,00	0,00	180,00	0,00
2017-Fundo Municipal de Educação	480,00	0,00	0,00	480,00	0,00
2017-Fundo Municipal de Saúde - Fms	38.776,30	0,00	0,00	38.776,30	0,00
2017-Fundo Municipal de Assistência Social	121,35	0,00	0,00	0,00	121,35
2017-Sec. Infraestrutura, Obras e Urbanismo	85,88	0,00	0,00	85,88	0,00
2018-Secretaria de Governo	5.167,00	0,00	0,00	5.167,00	0,00
2018-Congeladora e Ovidoria Geral	257,24	0,00	0,00	257,24	0,00
2018-Secretaria de Administração e Finanças	11.408,12	0,00	0,00	11.408,12	0,00
2018-Fundo Municipal de Educação	1.403,64	0,00	0,00	1.403,64	0,00
2018-Fundo Municipal de Saúde	2.445,76	0,00	0,00	2.445,76	0,00
2018-Fundo Municipal de Assistência Social	37.418,65	0,00	0,00	37.418,65	0,00
2018-Sec. de Infraestrutura, Obras e Urbanismo	33.912,08	0,00	0,00	33.912,08	0,00
2018-Sec. de Desenvol. Agrário e Meio Amb.	10.190,00	0,00	0,00	10.190,00	0,00
2018-Secretaria de Cultura e Juventude	9.990,00	0,00	0,00	9.990,00	0,00
2018-Sec. Políticas de Mulher e Acessibili.	12.731,01	0,00	0,00	12.731,01	0,00
2019-Secretaria de Governo	2.026,35	0,00	0,00	2.026,35	0,00
2019-Secretaria de Administração e Finanças	41.141,23	0,00	0,00	41.141,23	0,00
2019-Congeladora e Congeladora Geral	23.266,68	0,00	0,00	23.266,68	0,00
2019-Sec. de Desenvol. Agrário e Meio Amb.	40.360,00	0,00	0,00	40.360,00	0,00
2019-Sec. de Infraestrutura, Obras e Urbanismo	147.360,93	0,00	0,00	147.360,93	0,00

RELATÓRIO RESUMIDO DA EXECUÇÃO ORÇAMENTÁRIA
 DEMONSTRATIVO DOS RESTOS A PAGAR
 POR FONDE E ÓRGÃO
 ORÇAMENTOS FISCAL E DA SEGURIDADE SOCIAL
 6º bimestre de 2022 (Novembro a Dezembro)

RREO - ANEXO 7 (LRF, Art. 53, inciso V)

PS 1,00

FUNDE / ÓRGÃO	RESTOS A PAGAR PROCESSADOS E NÃO PROCESSADOS LIQUIDADOS EM EXERCÍCIOS ANTERIORES				
	EXERCÍCIOS		PAGOS	CANCELADOS	SALDO
	EM EXERCÍCIOS ANTERIORES	EM 31 DE DEZ. EXERC. ANTERIOR			
	(a)	(b)	(c)	(d)	(e) = (a+b) - (c+d)
2019-Sec. Políticas a Mulher e Acessibilid	40.717,65	0,00	0,00	40.717,65	0,00
2019-Secretaria de Cultura e Juventude	47.909,12	0,00	0,00	47.909,12	0,00
2019-Fundo Municipal de Educação	1.398.000,47	0,00	0,00	0,00	1.398.000,47
2019-Fundo Municipal de Saúde	154.442,35	0,00	0,00	0,00	154.442,35
2019-Fundo Municipal de Assistência Soc	119.783,68	0,00	0,00	0,00	119.783,68
2020-Secretaria de Governo	83.337,00	0,00	0,00	89.780,00	2.545,00
2020-Secretaria de Administração e Finan	124.751,10	0,00	0,00	120.421,10	4.330,00
2020-Controladoria e Ouvidoria Geral	13.900,00	0,00	0,00	13.900,00	0,00
2020-Sec. de Desenvol. Agrário e Meio Amb	50.989,86	0,00	0,00	50.989,86	0,00
2020-Sec. de Infraestrutura, Obras e Urban	559.153,63	0,00	0,00	542.004,25	17.149,38
2020-Sec. Políticas a Mulher e Acessibilid	36.630,00	0,00	0,00	36.630,00	0,00
2020-Secretaria de Cultura e Juventude	10.359,00	0,00	0,00	9.314,00	1.045,00
2020-Sec. Educação, Esp., Ciência e Tecnolo	363,46	0,00	0,00	363,46	0,00
2020-Fundo Municipal de Educação	1.298.511,14	0,00	0,00	0,00	1.298.511,14
2020-Fundo Municipal de Saúde	1.050.166,25	0,00	0,00	0,00	1.050.166,25
2020-Fundo Municipal de Assistência Soc	487.920,26	0,00	0,00	0,00	487.920,26
2021-Secretaria de Governo	0,00	73.409,44	0,00	73.409,44	0,00
2021-Secretaria de Administração e Finan	0,00	109.780,02	0,00	109.631,25	1.048,77
2021-Sec. de Desenvol. Agrário e Meio Amb	0,00	31.280,17	0,00	31.280,17	0,00
2021-Sec. de Infraestrutura, Obras e Urban	0,00	704.698,14	0,00	704.924,64	263,50
2021-Secretaria de Cultura e Juventude	0,00	73.258,51	0,00	73.258,51	0,00
2021-Sec. Educação, Esp., Ciência e Tecnolo	0,00	11.766,00	0,00	11.766,00	0,00
2021-Fundo Municipal de Educação	0,00	3.051.311,04	3.780.159,66	0,00	71.151,38
2021-Fundo Municipal de Saúde	0,00	534.136,76	530.563,67	0,00	3.573,09
2021-Fundo Municipal de Assistência Soc	0,00	47.598,18	47.195,02	0,00	403,16
Legislativo	0,00	0,00	0,00	0,00	0,00
2021-Câmara Municipal de Alto Santo	0,00	0,00	0,00	0,00	0,00

FUNÇÃO / CATEGORIA	RESTOS A PAGAR PROCESSADOS E NÃO PROCESSADOS				TOTAL
	INSTRUMENTOS	EXERCÍCIOS ANTERIORES	PROCESSOS	CANCELADOS	
FUNÇÃO / CATEGORIA	(a)	(b)	(c)	(d)	(a) + (b) + (c) + (d)
RESTOS A PAGAR					
INTRA-ORÇAMENTÁRIO (12)	143.264,30	0,00	0,00	143.264,30	0,00
2018-Secretaria de Administração e Finan	83.984,67	0,00	0,00	83.984,67	0,00
2019-Secretaria de Administração e Finan	59.409,63	0,00	0,00	59.409,63	0,00
TOTAL (11) + (12)	7.030.271,75	5.438.913,26	4.397.918,35	3.430.932,97	4.681.299,69

RELATÓRIO RESUMIDO DA EXECUÇÃO ORÇAMENTÁRIA
 DEMONSTRATIVO DOS RESTOS A PAGAR
 POR PODER E ÓRGÃO
 ORÇAMENTOS FISCAL E DA SEGURIDADE SOCIAL
 6º bimestre de 2022 (Novembro a Dezembro)

RREO - ANEXO 7 (LRF, Art. 53, inciso V)

R\$ 1,00

FUNDO / ÓRGÃO	RESTOS A PAGAR NÃO PROCESSADOS						
	INSCRITOS		LIQUIDADOS	PAGOS	CANCELADOS	SALDO	SALDO TOTAL
	EM EXERCÍCIOS ANTERIORES	EM 31 DE DEZ EXERC. ANTERIOR					
	(1)	(2)	(3)	(4)	(5)	(6) = (1)+(2)	(7) = (6)-(4)-(5)
RESTOS A PAGAR (EXCETO INTRA ORÇAMENTÁRIO (1))	4.881.435,56	3.654.107,94	4.174.381,25	2.178.784,77	3.981.164,46	2.307.754,07	6.988.089,96
Executivo	4.881.435,56	3.645.890,07	4.164.776,75	2.169.190,07	3.961.164,46	2.303.971,10	6.985.270,79
2016-Fundo Municipal de Educação - Fme	0,00	0,00	0,00	0,00	0,00	0,00	146.868,16
2016-Fundo Municipal de Saúde - Fms	0,00	0,00	0,00	0,00	0,00	0,00	1.258,00
2016-Secretaria de Agricultura	22,18	0,00	22,09	0,00	22,09	22,09	22,09
2017-Fundo Municipal de Saúde - Fms	0,00	0,00	0,00	0,00	0,00	0,00	191,30
2017-Secretaria de Governo	1.746,00	0,00	1.874,00	0,00	1.874,00	1.874,00	1.976,00
2017-Secretaria de Administração e Finan	180,00	0,00	180,00	0,00	180,00	180,00	180,00
2017-Sec. de Des. Agrário e Meio Ambiente	420,00	0,00	420,00	0,00	420,00	420,00	420,00
2017-Fundo Municipal de Educação	0,00	0,00	0,00	0,00	0,00	0,00	18.778,35
2017-Fundo Municipal de Assistência Soci	0,00	0,00	0,00	0,00	0,00	0,00	121,35
2017-Sec. Infraestrutura, Obras e Urbanism	170,96	0,00	85,48	0,00	85,48	85,48	85,48
2018-Secretaria de Governo	10.134,00	0,00	5.167,00	0,00	5.167,00	5.167,00	5.167,00
2018-Controladoria e Ouvidoria Geral	257,24	0,00	257,24	0,00	257,24	257,24	257,24
2018-Secretaria de Administração e Finan	22.458,24	0,00	11.408,12	0,00	11.408,12	11.408,12	11.408,12
2018-Fundo Municipal de Educação	0,00	0,00	0,00	0,00	0,00	0,00	1.403,66
2018-Fundo Municipal de Saúde	0,00	0,00	0,00	0,00	0,00	0,00	2.465,76
2018-Fundo Municipal de Assistência Soci	0,00	0,00	0,00	0,00	0,00	0,00	37.418,68
2018-Sec. de Infraestrutura, Obras e Urban	33.912,16	0,00	33.912,08	0,00	33.912,08	33.912,08	33.912,08
2018-Sec. de Desenvol. Agrário e Meio Amb	10.190,00	0,00	10.190,00	0,00	10.190,00	10.190,00	10.190,00
2018-Secretaria de Cultura e Juventude	9.990,00	0,00	9.990,00	0,00	9.990,00	9.990,00	9.990,00
2018-Sec. Políticas a Mulher e Acessibili	12.731,01	0,00	12.731,01	0,00	12.731,01	12.731,01	12.731,01
2019-Secretaria de Governo	2.026,36	0,00	2.026,36	0,00	2.026,36	2.026,36	2.026,36
2019-Secretaria de Administração e Finan	41.141,23	0,00	41.141,23	0,00	41.141,23	41.141,23	41.141,23
2019-Controladoria e Ouvidoria Geral	23.266,68	0,00	23.266,68	0,00	23.266,68	23.266,68	23.266,68
2019-Sec. de Desenvol. Agrário e Meio Amb	40.360,00	0,00	40.360,00	0,00	40.360,00	40.360,00	40.360,00
2019-Sec. de Infraestrutura, Obras e Urban	147.360,93	0,00	147.360,93	0,00	147.360,93	147.360,93	147.360,93
2019-Sec. Políticas a Mulher e Acessibili	40.717,65	0,00	40.717,65	0,00	40.717,65	40.717,65	40.717,65

RELATÓRIO RESUMIDO DA EXECUÇÃO ORÇAMENTÁRIA
 DEMONSTRATIVO DOS RESTOS A PAGAR
 POR FÓDER E ÓRGÃO
 ORÇAMENTOS FISCAL E DA SEGURIDADE SOCIAL
 6º bimestre de 2022 (Novembro a Dezembro)

PEC - ANEXO 7 (LRF, Art. 53, inciso V)

R\$ 1,00

FÓDER / ÓRGÃO	RESTOS A PAGAR NÃO PROCESSADOS						
	INSCRITOS		LIQUIDADOS	PAVOS	CANCELADOS	SALDO	TOTAL
	EM EXERCÍCIOS ANTERIORES	EM 31 DE DEZ. EXERC. ANTERIOR					
	(z)	(q)	(h)	(i)	(j)	(k) = (f+g) - (i+j)	(l) = (e) + (k)
2019-Secretaria de Cultura e Juventude	95.919,24	0,00	47.909,12	0,00	47.909,12	47.909,12	47.909,12
2019-Fundo Municipal de Educação	0,00	0,00	0,00	0,00	0,00	0,00	1.338.609,47
2019-Fundo Municipal de Saúde	0,00	0,00	0,00	0,00	0,00	0,00	154.442,39
2019-Fundo Municipal de Assistência Social	0,00	0,00	0,00	0,00	0,00	0,00	118.783,69
2020-Secretaria de Governo	161.594,00	0,00	80.792,00	0,00	80.792,00	80.792,00	80.337,00
2020-Secretaria de Administração e Finanças	240.642,20	0,00	120.421,10	0,00	120.421,10	120.421,10	124.751,10
2020-Controladoria e Ouvidoria Geral	27.900,00	0,00	13.900,00	0,00	13.900,00	13.900,00	13.900,00
2020-Sec. de Desenvol. Agrário e Meio Amb.	101.979,72	0,00	50.989,86	0,00	50.989,86	50.989,86	50.989,86
2020-Sec. de Infraestrutura, Obras e Urban.	3.054.008,50	0,00	1.542.004,25	322.395,99	1.547.004,25	1.224.144,26	1.241.293,64
2020-Sec. Políticas a Mulher e Acessibili.	75.260,00	0,00	36.630,00	0,00	36.630,00	36.630,00	36.630,00
2020-Secretaria de Cultura e Juventude	16.638,00	0,00	9.314,00	0,00	9.314,00	9.314,00	10.359,00
2020-Sec. Educação, Esp., Ciência e Tecnolo.	725,52	0,00	363,46	0,00	363,46	363,46	363,46
2020-Fundo Municipal de Educação	4.000,00	0,00	0,00	0,00	0,00	4.000,00	1.303.511,14
2020-Fundo Municipal de Saúde	8.768,24	0,00	0,00	0,00	0,00	8.768,24	1.058.934,49
2020-Fundo Municipal de Assistência Social	2.000,00	0,00	0,00	0,00	0,00	2.000,00	409.920,28
2021-Secretaria de Governo	0,00	146.819,88	73.409,44	53.024,39	73.409,44	20.385,05	20.385,05
2021-Secretaria de Administração e Finanças	0,00	277.317,32	136.153,66	121.465,72	136.658,66	17.152,95	18.261,72
2021-Sec. de Desenvol. Agrário e Meio Amb.	0,00	68.896,64	34.448,32	24.448,32	34.448,32	0,00	0,00
2021-Sec. de Infraestrutura, Obras e Urban.	0,00	2.430.414,56	1.090.178,55	1.088.449,35	1.028.297,56	236.787,01	238.121,43
2021-Secretaria de Cultura e Juventude	0,00	146.517,02	73.258,51	73.258,21	73.258,51	0,30	0,30
2021-Sec. Educação, Esp., Ciência e Tecnolo.	0,00	55.497,18	27.748,59	27.568,59	27.748,59	180,00	180,00
2021-Fundo Municipal de Educação	0,00	148.105,07	133.608,58	133.608,58	0,00	14.496,49	85.647,87
2021-Fundo Municipal de Saúde	0,00	335.056,22	350.439,75	300.439,75	0,00	34.636,67	38.169,56
2021-Fundo Municipal de Assistência Social	0,00	12.057,38	12.057,38	12.057,38	0,00	0,00	403,15
Legislativo	0,00	13.427,67	9.604,50	9.604,50	0,00	3.823,17	3.823,17
2021-Câmara Municipal de Alto Santo	0,00	13.427,67	9.604,50	9.604,50	0,00	3.823,17	3.823,17
RESTOS A PAGAR (DENTRA ORÇAMENTÁRIO (II))	286.528,60	0,00	143.264,30	0,00	143.264,30	143.264,30	143.264,30

RELATÓRIO RESUMIDO DA EXECUÇÃO ORÇAMENTÁRIA
 DEMONSTRATIVO DOS RESTOS A PAGAR
 POR PODER E ORÇÃO
 ORÇAMENTOS FISCAL E DA SEGURIDADE SOCIAL
 6º Bimestre de 2022 (Novembro a Dezembro)

R\$ 1,00

		RESTOS A PAGAR NÃO PROCESSADOS							
		RECEBIDOS	EM EXERCÍCIOS ANTERIORES	LIQUIDADOS	PAGOS	CANCELADOS	SALDO (14) = (12) - (13)	SALDO TOTAL	
		(8)	(9)	(10)	(11)	(12)	(14) = (12) - (13)	(15) = (8) + (14)	
PODER / ORÇÃO									
	RECEBIDOS								
	EM EXERCÍCIOS ANTERIORES								
	LIQUIDADOS								
	PAGOS								
	CANCELADOS								
	SALDO TOTAL								
	TOTAL								
TOTAL	(16) = (15) - (17)	4.878.344,58	3.884.104,94	4.213.640,58	2.176.784,71	4.104.428,76	2.401.046,57	7.132.308,26	

RELATÓRIO RESUMIDO DA EXECUÇÃO ORÇAMENTÁRIA
 DEMONSTRATIVO DOS RESTOS A PAGAR
 POR PODER E ÓRGÃO
 ORÇAMENTOS FISCAL E DA SEGURIDADE SOCIAL
 6º bimestre de 2022 (Novembro a Dezembro)

RREO - ANEXO 7 (LRF, Art. 53, inciso V)

P5 1.00

PODER / ÓRGÃO	RESTOS A PAGAR PROCESSADOS E NÃO PROCESSADOS LIQUIDADOS EM EXERCÍCIOS ANTERIORES					
	INSCRITOS					
	EM EXERCÍCIOS ANTERIORES	EM 31 DE DEZ. EXERC. ANTERIOR	PAZOS	CANCELADOS	SALDO	
	(a)	(b)	(c)	(d)	(e) = (a+b) + (d)	
RESTOS A PAGAR						
(INTRA ORÇAMENTÁRIO (II))	143.264,30	0,00	0,00	143.264,30	0,00	
2018-Secretaria de Administração e Finan	83.854,67	0,00	0,00	83.854,67	0,00	
2019-Secretaria de Administração e Finan	59.409,63	0,00	0,00	59.409,63	0,00	

RELATÓRIO RESUMIDO DA EXECUÇÃO ORÇAMENTÁRIA
 DEMONSTRATIVO DOS RESTOS A PAGAR
 POR PODER E ÓRGÃO
 ORÇAMENTOS FISCAL E DA SEGURIDADE SOCIAL
 6º bimestre de 2022 (Novembro a Dezembro)

RRSO - ANEXO V (LRF, Art. 53, inciso V)

R\$ 1,00

PODER / ÓRGÃO	RESTOS A PAGAR NÃO PROCESSADOS							
	INSCRITOS		LIQUIDADOS	PAGOS	CANCELADOS	SALDO	SALDO TOTAL	
	EM EXERCÍCIOS ANTERIORES	EM 31 DE DEZ. EXERC. ANTERIOR						
	(f)	(g)	(h)	(i)	(j)	(k) = (f)+(g)	(l) = (h)+(i)	
RESTOS A PAGAR								
(INTRA ORÇAMENTÁRIO (II))	286.529,46	0,00	143.264,30	0,00	143.264,30	143.264,30	143.264,30	
2018-Secretaria de Administração e Finanças	167.709,34	0,00	83.854,67	0,00	83.854,67	83.854,67	83.854,67	
2019-Secretaria de Administração e Finanças	118.819,24	0,00	59.409,63	0,00	59.409,63	59.409,63	59.409,63	

Fonte: SISTEMA: Sispac Informatika - UNIDADE RESPONSÁVEL: Prefeitura Municipal de Alto Santo - DATA DA EMISSÃO: 31/12/2022 - Hora da Emissão: 10:01:02

NOTAS:

JOSE JOENI
 HOLANDA DE
 ARAUJO:0857190687
 4

Assinada de forma digital por JOSE JOENI
 HOLANDA DE ARAUJO:0857190687
 DN: cn=JOENI, ou=AC-SOLTI
 Multistat v3.00=202112080102
 ou=Prefeitura de Alto Santo (PEA)
 ou=JOSE JOENI HOLANDA DE
 ARAUJO:0857190687
 Data: 2023.02.07 14:26:35 -03'00'

JOSE JOENI HOLANDA DE ARAUJO
 PREFEITO MUNICIPAL

ACAO - ASSESSORIA TECNICA ADMINISTRATI
 CONTADOR

ALBERTO MAGNO RIBEIRO
 SECRETÁRIO

FRANCISCA LUISA DIOGENES GSTERNE
 CONTROLADORA

RECEITA - ANEXO 0 (208 - Art. 225)

RECEITAS RESULTANTES DE IMPOSTOS (Art. 212 e 212-A da Constituição Federal)

RECEITA RESULTANTE DE IMPOSTOS (respost do art. 212 da Constituição)

1 - RECEITAS DE IMPOSTOS

	PREVISTA	RECEITAS REALIZADAS
	(a)	(b)
1.1 - Imposto predial sobre a propriedade predial e territorial urbana - IPTU	109.700,00	1.059.847,08
1.2 - Imposto predial sobre transmissão imobiliária - IPTM	36.750,00	62.771,63
1.3 - Imposta resultante do imposto sobre serviços de qualquer natureza - ISS	43.680,00	85.452,14
1.4 - Receita resultante do imposto de renda retido na fonte - IRRF	388.700,00	804.609,62
1.5 - RECEITA DE TRANSFERÊNCIAS CONSTITUCIONAIS E LEGAIS	310.000,00	2.037.546,43
1.5.1 - Cota parte do FPM	28.970.000,00	38.434.150,20
1.5.2 - Parcela referente à CF, art. 151, I, alínea b	24.000.000,00	26.420.493,13
1.5.3 - Parcela referente à CF, art. 159, I, alínea d e	2.000.000,00	24.360.201,86
1.5.4 - Cota parte do ICMS	2.200.000,00	2.056.541,37
1.5.5 - Cota parte IPI - Exportação	9.880.000,00	11.453.036,10
1.5.6 - Cota parte ITR	33.000,00	24.290,91
1.5.7 - Cota parte IPTU	13.000,00	13.217,56
1.5.8 - Cota parte IOF auto	440.000,00	593.758,50
1.5.9 - Contribuições Financeiras provenientes de Impostos e Retenções constitucionais	0,00	0,00
1.6 - Cota parte IOF auto	0,00	0,00
1.7 - Contribuições Financeiras provenientes de Impostos e Retenções constitucionais	0,00	0,00
1 - TOTAL DA RECEITA RESULTANTE DE IMPOSTOS (1 + 5)	107.130,00	41.453.957,43

2 - TOTAL DESPESAS COM PESSOAL - 208 DE (21.1) + (21.2) + (21.3) + (21.4) + (21.5) + (21.6)	5.556.000,00	7.230.000,43
--	---------------------	---------------------

3 - VALOR REFERENTE À COTA PARTES ALÉM DO VALOR DESPESADO COM PESSOAL - 5% DO (12.1.1) + (12.2) + (12.3) + (12.4) + (12.5) + (12.6)	2.310.450,00	2.097.900,50
--	---------------------	---------------------

TOTAL

RELATÓRIO RESUMIDO DA EXECUÇÃO ORÇAMENTÁRIA
 DEMONSTR. DAS RECEITAS E DESPESAS
 COM MANUTENÇÃO E DESENV. DO ENSINO - MDE
 ORÇAMENTOS FISCAL E DA SEGURIDADE SOCIAL
 6º Bimestre de 2022 (Novembro a Dezembro)

RECEITAS RECEBIDAS DO FUNDEB DO EXERCÍCIO	PREVISÃO	RECEITAS REALIZADAS
	ATUALIZADA	Até o Bimestre
	(A)	(B)
6 - RECEITAS RECEBIDAS DO FUNDEB	19.241.077,50	21.587.267,27
6.1 - FUNDEB - Impostos e Transferências de Impostos	9.800.992,50	12.293.679,59
6.1.1 - Principal	8.660.898,60	12.228.934,13
6.1.2 - Rendimentos de aplicação financeira	992,50	34.745,46
6.2 - FUNDEB - Complementação da União - VAAF	1.789.692,50	5.261.659,22
6.2.1 - Principal	1.788.100,00	5.261.659,22
6.2.2 - Rendimentos de aplicação financeira	292,50	0,00
6.3 - FUNDEB - Complementação da União - VAAT	3.550.992,50	4.031.600,46
6.3.1 - Principal	3.550.000,00	4.026.662,63
6.3.2 - Rendimentos de aplicação financeira	992,50	5.025,63
7 - RESULTADO LÍQUIDO DAS TRANSFERÊNCIAS DO FUNDEB (6.1.2 + 4)	3.266.500,00	5.261.659,22
RECURSOS RECEBIDOS EM EXERCÍCIOS ANTERIORES E NÃO UTILIZADOS (SUPERÁVIT)		VALOR
8 - TOTAL DOS RECURSOS DE SUPERÁVIT		0,00
8.1 - SUPERÁVIT DO EXERCÍCIO IMEDIATAMENTE ANTERIOR		0,00
8.2 - SUPERÁVIT RESIDUAL DE OUTROS EXERCÍCIOS		0,00
9 - TOTAL DOS RECURSOS DO FUNDEB DISPONÍVEIS PARA UTILIZAÇÃO (6 + 8)		21.587.267,27

RELATÓRIO RESUMIDO DA EXECUÇÃO ORÇAMENTÁRIA
 DEMONSTR. DAS RECEITAS E DESPESAS
 COM MANUTENÇÃO E DESENV. DO ENSINO - MDE
 ORÇAMENTOS FISCAL E DA SEGURIDADE SOCIAL
 6º Bimestre de 2022 (Novembro a Dezembro)

DESPESAS COM RECURSOS DO FUNDEB (Por Área de Atuação)6	DOTAÇÃO	DESPESAS	DESPESAS	DESPESAS	INSCRITAS EM RESTOS A
	ATUALIZADA	LIQUIDADAS	LIQUIDADAS	PAGAS	PAGAR NÃO PROCESSIONAIS
	(c)	Até o Bimestre	Até o Bimestre	Até o Bimestre	(g)
10 - PROFISSIONAIS DA EDUCAÇÃO BÁSICA	16.402.125,72	16.402.483,84	16.402.483,84	16.080.667,17	0,00
10.1 - Educação infantil	2.127.749,00	2.127.163,04	2.127.163,04	1.999.384,23	0,00
10.1.1 - Creche	0,00	1.047.236,44	1.047.236,44	911.730,49	0,00
10.1.2 - Pré escola	2.127.749,00	1.079.926,60	1.079.926,60	1.087.653,74	0,00
10.2 - Ensino fundamental	14.275.376,72	14.275.320,80	14.275.320,80	14.131.282,94	0,00
11-OUTRAS DESPESAS	9.187.144,99	9.180.205,00	9.180.235,60	4.935.006,64	0,00
11.1 - Educação infantil	915.608,81	915.305,09	915.305,09	978.692,48	0,00
11.1.1 - Creche	0,00	216.687,32	216.687,32	212.277,32	0,00
11.1.2 - Pré escola	915.608,81	698.617,77	698.617,77	766.415,16	0,00
11.2 - Ensino fundamental	4.271.536,18	4.264.929,72	4.264.929,72	4.057.326,19	0,00
12- TOTAL DAS DESPESAS COM RECURSOS DO FUNDEB (10 + 11)	25.589.270,71	25.582.719,44	25.582.719,44	21.016.673,81	0,00

INDICADORES DO FUNDEB

DESPESAS CUSTEADAS COM RECEITAS DO FUNDEB RECEBIDAS NO EXERCÍCIO	DESPESAS	DESPESAS	DESPESAS	INSCRITAS EM	INSCRITAS EM RESTOS A
	LIQUIDADAS	LIQUIDADAS	PAGAS	RESTOS A PAGAR	PAGAR NÃO PROCESSIONAIS
	Até o Bimestre	Até o Bimestre	Até o Bimestre	NÃO PROCESSIONAIS	SEM DISPONIBILIDADE DE
	(d)	(e)	(f)	(g)	CAMBIA (h)
13- Total das despesas do FUNDEB com profissionais de educação básica	16.402.483,84	16.402.483,84	16.080.667,17	0,00	0,00
14- Total das despesas custeadas com FUNDEB - impostos e transferências de impostos	12.164.007,00	12.164.007,00	11.974.426,65	0,00	0,00
15- Total das despesas custeadas com FUNDEB - complementação da União - VAAF	5.255.131,00	5.255.131,00	5.093.079,96	0,00	0,00
16- Total das despesas custeadas com FUNDEB - complementação da União - VAAT	4.183.581,44	4.183.581,44	3.959.179,20	0,00	0,00
17- Total das despesas custeadas com FUNDEB - complementação da União - VAAT aplicadas na educação infantil	2.122.110,13	2.122.110,13	1.917.707,89	0,00	0,00
18- Total das despesas custeadas com FUNDEB - complementação da União - VAAT aplicadas em Despesa de Capital	915.699,21	915.699,21	805.113,41	0,00	0,00

INDICADORES - Art.212-A, Inciso XI e Parágrafo 3º - Constituição Federal

VALOR	VALOR	VALOR CONSIDERADO	% APLICADO
EXIGIDO	APLICADO	APÓS REDUÇÕES	
(i)	(j)	(k)	(l)

RELATORIO RESUMIDO DA EXECUO ORCAMENTARIA
 DEMONSTR. DAS RECEITAS E DESPESAS
 COM MANUTENAO E DESENV. DO ENSINO - NDE
 ORCAMENTO FISCAL E DA SEGURANCA SOCIAL
 6º Bimestre de 2022 (Novembro a Dezembro)

19 - Percento de 70% do FUNDOS na remunerao dos profissionais da educao bsica	16.111.687,09	16.402.489,84	18.402.489,84	79,98
20 - Percentual de 5% da complementao da Uniao ao FUNDS (VANT) na educao bsica	2.015.844,23	2.122.110,13	2.122.110,13	52,63
21 - Percento de 15% da complementao da Uniao ao FUNDS - VANT em Despesas de Capital	604.763,27	812.699,21	812.699,21	20,22
TOTAL	18.732.294,59	19.337.299,18	21.337.299,18	
22 - Total da receita recebida e no aplicada em finalidade	2.156.720,73	4.647,83	4.647,83	0,02

[Handwritten signatures and marks in blue ink]

INDICADOR - Art. 26, Parágrafo 1º - Lei nº 4.113, de 2006 (Aplicação do Superávit da Execução Anterior)	VALOR SUPERÁVIT	VALOR	VALOR SUPERÁVIT	VALOR SUPERÁVIT	VALOR APPLICADO	VALOR NÃO APLICADO
	PREVISTO NO ANEXO III DO RDE	NÃO APLICADO NO EXERCÍCIO ANTERIOR	ADICIONADO NO EXERCÍCIO ANTERIOR	ADICIONADO NO EXERCÍCIO ANTERIOR	INTEGRAVA LIMITE APÓS O PREVISTO	VALOR NÃO APLICADO
	(1)	(2)	(3)	(4)	(5)	(6) = (5) - (4)
21 - Total das despesas custeadas com Superávit do FUNDOS TRANSFERENCIAIS de impostos	0,00	0,00	0,00	0,00	0,00	0,00
23 - Total das despesas custeadas com FUNDOS de União (VAAF + VAAU)	0,00	0,00	0,00	0,00	0,00	0,00

DESPESAS COM MANUTENÇÃO E DESENVOLVIMENTO DO EXERCÍCIO - RDE - CONTABILIZADAS COM RECEITA DE IMPOSTOS (EXCETO FUNDEB)

DESPESAS COM AÇÕES TÍPICAS DE RDE - RECEITA DE IMPOSTOS - EXCETO FUNDEB	DESPESAS	DESPESAS	DESPESAS	DESPESAS	DESPESAS	DESPESAS	DESPESAS	DESPESAS	DESPESAS	DESPESAS	DESPESAS	DESPESAS
	DESENVOLVIMENTO	DESENVOLVIMENTO	DESENVOLVIMENTO	DESENVOLVIMENTO	DESENVOLVIMENTO	DESENVOLVIMENTO	DESENVOLVIMENTO	DESENVOLVIMENTO	DESENVOLVIMENTO	DESENVOLVIMENTO	DESENVOLVIMENTO	DESENVOLVIMENTO
	(1)	(2)	(3)	(4)	(5)	(6)	(7)	(8)	(9)	(10)	(11)	(12)
24 - EXECUÇÃO FINANCEIRA	26.047,00	26.047,00	26.047,00	26.047,00	26.047,00	26.047,00	26.047,00	26.047,00	26.047,00	26.047,00	26.047,00	26.047,00
24.1 - Despesa	0,00	0,00	0,00	0,00	0,00	0,00	0,00	0,00	0,00	0,00	0,00	0,00
24.2 - FPM escola	26.047,00	26.047,00	26.047,00	26.047,00	26.047,00	26.047,00	26.047,00	26.047,00	26.047,00	26.047,00	26.047,00	26.047,00
25 - EXERCÍCIO FUNDAMENTAL	2.991.809,59	2.991.809,59	2.991.809,59	2.991.809,59	2.991.809,59	2.991.809,59	2.991.809,59	2.991.809,59	2.991.809,59	2.991.809,59	2.991.809,59	2.991.809,59
26 - TOTAL DAS DESPESAS COM AÇÕES TÍPICAS DE RDE (24 + 25)	3.017.856,59	3.017.856,59	3.017.856,59	3.017.856,59	3.017.856,59	3.017.856,59	3.017.856,59	3.017.856,59	3.017.856,59	3.017.856,59	3.017.856,59	3.017.856,59

APLICAÇÃO DAS DESPESAS PARA FINS DE LIMITE MÍNIMO CONSTITUCIONAL

21 - TOTAL DAS DESPESAS DE RDE CUSTEADAS COM RECEITAS DE IMPOSTOS (FUNDEB E RECEITA DE IMPOSTOS) = (1144 ou e1) + (2614 ou e2) + (3311 ou e3)	15.477.590,89
24 (1) RESULTADO LÍQUIDO DAS TRANSFERÊNCIAS DO FUNDEB = (7)	5.000.865,70
24 (1) RESTOS A PAGAR NÃO PROCESSADOS INSCRITOS NO EXERCÍCIO SEM RESPONSABILIDADE FINANCEIRA DE RECEITAS DO FUNDEB INPROCESSOS = (1414)	0,00
24 (1) RESTOS A PAGAR NÃO PROCESSADOS INSCRITOS NO EXERCÍCIO SEM RESPONSABILIDADE FINANCEIRA DE RECEITAS DE IMPOSTOS = (7)	0,00
24 (1) CANCELAMENTO, NO EXERCÍCIO, DE RESTOS A PAGAR INSCRITOS COM RESPONSABILIDADE FINANCEIRA DE RECEITAS DE IMPOSTOS VINCULADOS AO EXERCÍCIO = (3411e2) + (3412e2)	0,00
27 - TOTAL DAS DESPESAS PARA FINS DE LIMITE (27 = 28 + 29 + 30 + 31)	10.478.456,59

RELATÓRIO RESUMIDO DA EXECUÇÃO ORÇAMENTÁRIA
 DEMONSTR. DAS RECEITAS E DESPESAS
 COM MANUTENÇÃO E DESENV. DO ENSINO - MDE
 ORÇAMENTOS FISCAL E DA SEGURIDADE SOCIAL
 6º Bimestre de 2022 (Novembro a Dezembro)

APURAÇÃO DO LIMITE MÍNIMO CONSTITUCIONAL(2 e 3)	VALOR	VALOR	
	EXIGIDO	APLICADO	% APLICADO
	(x)	(y)	(z)
33- APLICAÇÃO EM MDE SOBRE A RECEITA RESULTANTE DE IMPOSTOS	10.379.499,36	10.477.456,15	25,23

RESTOS A PAGAR INSCRITOS EM EXERCÍCIOS ANTERIORES COM DISPONIBILIDADE FINANCEIRA DE RECURSOS DE IMPOSTOS E DO FUNDOS	SALDO INICIAL	RF LIQUIDADOR	RP PAGOS	RP CANCELADOS	SALDO FINAL
	(a)	(b)	(c)	(d)	(e)
34 - RESTOS A PAGAR DE DESPESAS COM MDE	6.594.329,04	127.529,58	3.080.070,94	0,00	2.714.258,56
34.1 - Executadas com recursos de impostos e transferências de impostos	920.426,62	15.449,80	69.811,82	0,00	850.614,80
34.2 - Executadas com recursos do FUNDEB - Impostos	4.334.047,82	91.174,25	2.522.156,41	0,00	1.811.891,46
34.3 - Executadas com recursos do FUNDEB - complementação da União (VAAT + VAFF)	1.329.854,53	20.905,53	1.288.102,61	0,00	41.743,92

OUTRAS INFORMAÇÕES PARA CONTROLE

RECEITAS ADICIONAIS PARA FINANCIAMENTO DO ENSINO	PREVISÃO	RECEITAS REALIZADAS
	ATUALIZADA	Até o Bimestre
	(a)	(b)
35 - RECEITAS DE TRANSFERÊNCIAS DO FUND (INCLUINDO RENDIMENTOS DE APLICAÇÃO FINANCEIRA)	1.909.966,00	1.067.150,62
35.1 - Salários Educação	664.777,00	636.145,09
35.2 - FIDEJ	103.970,00	1.376,34
35.3 - FNAS	520.970,00	365.771,46
35.4 - FNATE	486.470,00	241.405,42
35.5 - Outras transferências do FUND	169.777,00	97.240,51
36 - RECEITAS DE TRANSFERÊNCIAS DE CONVÊNIO	0,00	0,00
37 - RECEITA DE ROYALTIES DESTINADOS À EDUCAÇÃO	186.277,00	440.673,53
38 - RECEITA DE OPERAÇÕES DE CRÉDITO VINCULADAS À EDUCAÇÃO	0,00	0,00
39 - OUTRAS RECEITAS PARA FINANCIAMENTO DO ENSINO	0,00	0,00
40 - TOTAL DAS RECEITAS ADICIONAIS PARA FINANCIAMENTO DO ENSINO = (35 + 36 + 37 + 38 + 39)	2.186.241,00	1.807.823,35

OUTRAS DESPESAS COM EDUCAÇÃO (For. Área de Educação)	DESPESAS	DESPESAS	DESPESAS	INSCRITAS EM RESTOS A
	EMENDADAS	LIQUIDADAS	PAGAS	PAGAR NAS PROCESSADAS
	ATUALIZADA	Até o Bimestre	Até o Bimestre	Até o Bimestre

RELATÓRIO RESUMIDO DA EXECUÇÃO ORÇAMENTÁRIA
 DEMONSTR. DAS RECEITAS E DESPESAS
 COM MANUTENÇÃO E DESENV. DO ENSINO - MDE
 ORÇAMENTOS FISCAL E DA SEGURIDADE SOCIAL
 6º bimestre de 2022 (Novembro a Dezembro)

	(c)	(d)	(e)	(f)	(g)
41 - EDUCAÇÃO INFANTIL	162,94	0,00	0,00	0,00	0,00
41.1 - Creche	0,00	0,00	0,00	0,00	0,00
41.2 - Prê escola	162,94	0,00	0,00	0,00	0,00
42 - ENSINO FUNDAMENTAL	2.169.548,16	1.870.646,33	1.224.166,33	1.178.187,23	651.687,86
43 - ENSINO MÉDIO	0,00	0,00	0,00	0,00	0,00
44 - ENSINO SUPERIOR	0,00	0,00	0,00	0,00	0,00
45 - ENSINO PROFISSIONAL NÃO INTEGRADO AO ENSINO REGULAR	0,00	0,00	0,00	0,00	0,00
46- TOTAL DAS DESPESAS CUSTEADAS COM RECEITAS ADICIONAIS PARA FINANCIAMENTO DO ENSINO (41 + 42 + 43 + 44 + 45)	2.170.111,10	1.870.646,33	1.224.166,33	1.178.187,23	651.687,86

TOTAL GERAL DAS DESPESAS COM EDUCAÇÃO	DOÇÃO		DESPESAS		INSCRITAS EM RESTOS A	
	ATUALIZADA	Até o Bimestre	EMERGENCIAIS	LIQUIDADAS	PAGAS	PAGAR NÃO PROCESSADAS
47 - TOTAL GERAL DAS DESPESAS COM EDUCAÇÃO (12 + 24 + 46)	26.828.273,00	26.815.987,51	26.164.899,45	24.726.013,47		651.687,86
47.1 - Despesas Correntes	23.721.196,99	23.710.980,53	23.705.782,47	22.672.606,74		5.207,86
47.1.1 - Pessoal Ativo	17.534.581,09	17.533.131,76	17.533.131,76	17.069.404,05		0,00
47.1.2 - Pessoal Inativo	0,00	0,00	0,00	0,00		0,00
47.1.3 - Transferências às instituições comunitárias, profissionais ou filantrópicas sem fins lucrativos	10,00	0,00	0,00	0,00		0,00
47.1.4 - Outras Despesas Correntes	6.186.608,90	6.177.848,57	6.172.650,71	5.603.196,69		5.207,86
47.2 - Despesas de Capital	3.107.076,01	3.104.996,98	2.459.116,98	2.053.412,73		646.480,00
47.2.1 - Transferências às instituições comunitárias, profissionais ou filantrópicas sem fins lucrativos	10,00	0,00	0,00	0,00		0,00
47.2.2 - Outras Despesas de Capital	3.107.066,01	3.104.996,98	2.459.116,98	2.053.412,73		646.480,00

CONTROLE DA DISPONIBILIDADE FINANCEIRA E CONCILIAÇÃO BANCÁRIA	FUNDER		SALÁRIO EDUCAÇÃO	
	(ae)		(af)	
48- DISPONIBILIDADE FINANCEIRA EM 31 DE DEZEMBRO DE 2021		3.737.904,03		492.101,06
49-(*) INGRESSO DE RECURSOS ATÉ O BIMESTRE (orçamentário)		21.587.267,27		636.145,09
50-(*) PAGAMENTOS EFETUADOS ATÉ O BIMESTRE (orçamentário e restos a pagar)		24.630.529,45		133.100,76
51-(*) DISPONIBILIDADE FINANCEIRA ATÉ O BIMESTRE		496.641,85		995.145,41

RELATÓRIO RESUMIDO DA EXECUÇÃO ORÇAMENTÁRIA
DEMONSTR. DAS RECEITAS E DESPESAS
COM MANUTENÇÃO E DESENV. DO ENSINO - MDE
ORÇAMENTOS FISCAL E DA SEGURIDADE SOCIAL
6º bimestre de 2022 (Novembro a Dezembro)

52-(+) AJUSTES POSITIVOS (RETENÇÕES E OUTROS VALORES EXTRACAMBIAIS)	0,00	0,00
53-() AJUSTES NEGATIVOS (OUTROS VALORES EXTRACAMBIAIS)	0,00	0,00
54-(=) SALDO FINANCEIRO CONCILIADO(saldo bancário)	489.641,65	999.145,41

FONTE: SISTEMA: Apogee Informatika - UNIDADE RESPONSÁVEL: Prefeitura Municipal de Alto Santo - DATA DA EXECUÇÃO: 31/12/2022 - HORA DA EXECUÇÃO: 10:33:05

- 1 O RESULTADO LÍQUIDO DA TRANSFERÊNCIA (7) > 0 = ACRÉSCIMO RESULTANTE DAS TRANSFERÊNCIAS DO FUNDER. SE RESULTADO LÍQUIDO DA TRANSFERÊNCIA (7) < 0 = DECRÉSCIMO RESULTANTE DAS TRANSFERÊNCIAS DO FUNDER
- 2 Limites mínimos anuais a serem cumpridos no encerramento do exercício.
- 3 Art. 28, parágrafo 3º, Lei 14.113/2020 Até 10% (dez por cento) dos recursos recebidos a conta dos Fundos, inclusive relativos a complementação da União, nos termos do parágrafo 2º do art. 36 desta Lei, poderão ser utilizados no primeiro quadrimestre do exercício imediatamente subsequente, mediante abertura de crédito adicional.
- 4 Os valores referentes a parcela das Restos a Pagar inscritos sem disponibilidade financeira vinculada a educação deverão ser informados somente no RREO do último bimestre do exercício.
- 5 Nos cinco primeiros bimestres do exercício o acompanhamento será feito com base na despesa liquidada. No último bimestre do exercício, o valor deverá corresponder ao total da despesa empenhada.
- 6 As linhas representam áreas de atuação e não correspondem exatamente as subfunções da Função Educação. As despesas classificadas nas demais subfunções típicas e nas subfunções atípicas deverão ser rateadas para essas áreas de atuação.
- 7 Valor inscrito em FPNV sem disponibilidade de caixa, que não deve ser considerado na apuração dos indicadores e limites.
- 8 Controle da execução de restos a pagar considerados no cumprimento do limite mínimo dos exercícios anteriores.

JOSE JOENI HOLLANDA
DE
ARAUJO:08571906874

JOSE JOENI HOLLANDA DE ARAUJO
PREFEITO MUNICIPAL

ATAAC - ASSESSORIA TÉCNICA ADMINISTRATI
CONTADOR

ALBERTO MARCO RIBEIRO
SECRETÁRIO

FRANCISCA LUANA DIOGENES COSTERNE
CONTROLADORA

PERÍODO - ANEXO XII (LC 141/2012, ART. 151)

R\$ 1,00

RECEITAS RESULTANTES DE RECEITAS E TRANSFERÊNCIAS CONSTITUCIONAIS E LEGAIS	PREVISÃO		ATUALIZAÇÃO		RECEITAS REALIZADAS		%	%
	INICIAL	(a)	(b)	(c)	(d)	(e)		
RECEITA DE IMPOSTOS (1)								
Receita Resultante do Imposto Predial e Territorial Urbano - IPTU	799.700,00	799.700,00	3.059.842,23	382,52				
IPRU	35.750,00	35.750,00	52.771,62	147,61				
Multas, Juros de Mora, Dividendos Ativos e Outros Encargos do IPTU	33.000,00	33.000,00	39.174,66	118,71				
Receita Resultante do Imposto sobre Transmissão ITCMD - IPTM	2.750,00	2.750,00	13.896,94	495,83				
ITBI	44.000,00	44.000,00	85.854,36	197,19				
Multas, Juros de Mora, Dívida Ativa e Outros Encargos do ITBI	1.650,00	1.650,00	1.208,51	91,47				
Receita Resultante do Imposto sobre Serviços de Qualquer Natureza - ISS	388.300,00	388.300,00	884.059,82	227,68				
ISS	3.300,00	3.300,00	697.519,00	181,18				
Multas, Juros de Mora, Dívida Ativa e Outros Encargos do ISS	380.000,00	380.000,00	106.540,82	652,45				
Receita Resultante do Imposto de Renda e Provento de Qualquer Natureza Feito na Fonte - IRPF	27.781.000,00	27.781.000,00	36.468.905,15	131,05				
RECEITAS DE TRANSFERÊNCIAS CONSTITUCIONAIS E LEGAIS (11)	22.000.000,00	22.000.000,00	24.368.291,96	110,77				
Cota Parte FPM	17.800,00	17.800,00	57.217,56	301,38				
Cota Parte FCM	440.000,00	440.000,00	603.760,30	134,89				
Cota Parte ICMS	2.280.000,00	2.280.000,00	11.850.035,10	516,92				
Cota Parte IPI - População	33.000,00	33.000,00	34.295,91	103,91				
Compensações Financeiras Provenientes de Impostos e Transferências Constitucionais	11.000,00	11.000,00	29.311,32	266,47				
Desmembrado ICMS IC 87/1996	11.000,00	11.000,00	29.311,32	266,47				
Outras	0,00	0,00	0,00	0,00				

TOTAL DAS RECEITAS RESULTANTES DE RECEITAS E TRANSFERÊNCIAS CONSTITUCIONAIS E LEGAIS (11) = 2.111 | 28.580.700,00 | 28.580.700,00 | 39.466.147,38 | 138,03

DESPESAS COM AÇÕES E SERVIÇOS PÚBLICOS DE SAÚDE (ASIS)	PREVISÃO		ATUALIZAÇÃO		DESPESAS REALIZADAS		%	%
	INICIAL	(a)	(b)	(c)	(d)	(e)		
PARA SUBFUNÇÃO E CATEGORIA ECONÔMICA								
ATENÇÃO BÁSICA (19)	366.100,00	366.100,00	584.237,89	97,72	541.587,85	97,72	533.072,71	96,18
Despesas Correntes	313.800,00	313.800,00	516.914,69	99,83	236.521,77	99,83	228.092,62	96,24
Despesas de Capital	52.300,00	52.300,00	327.323,20	98,14	305.066,08	98,14	305.066,08	96,14
ASSISTÊNCIA HOSPITALAR E AMBULATORIAL (21)	114.000,00	114.000,00	5.280.239,38	99,58	5.178.299,83	99,58	5.418.128,88	89,80

RELATÓRIO RESUMIDO DA EXECUÇÃO ORÇAMENTÁRIA
 DEMONSTRATIVO DAS RECEITAS E DESPESAS COM
 AÇÕES E SERVIÇOS PÚBLICOS DE SAÚDE
 ORÇAMENTOS FISCAL E DA SEGURIDADE SOCIAL
 6º Bimestre de 2022 (Novembro a Dezembro)

Despesas Correntes	144.300,00	5.125.262,69	5.117.437,15	99,85	5.117.437,15	99,85	4.914.528,00	95,04	0,00
Despesas de Capital	160.300,00	75.119,61	40.862,68	81,02	50.862,69	81,02	3.600,00	4,79	0,00
SUPORTE PROFILÁTICO E TERAPÊUTICO (VI)	223.300,00	125.092,00	124.974,00	99,98	124.974,00	99,98	114.559,50	91,65	0,00
Despesas Correntes	136.000,00	124.997,00	124.974,00	99,98	124.974,00	99,98	114.559,50	91,55	0,00
Despesas de Capital	25.300,00	2,00	0,00	0,00	0,00	0,00	0,00	0,00	0,00
VIGILÂNCIA SANITÁRIA (VII)	0,00	0,00	0,00	0,00	0,00	0,00	0,00	0,00	0,00
Despesas Correntes	0,00	0,00	0,00	0,00	0,00	0,00	0,00	0,00	0,00
Despesas de Capital	0,00	0,00	0,00	0,00	0,00	0,00	0,00	0,00	0,00
VIGILÂNCIA EPIDEMIOLÓGICA (VIII)	106.700,00	39.840,00	17.820,89	44,73	17.820,89	44,73	11.545,89	29,03	0,00
Despesas Correntes	81.400,00	17.827,00	17.820,89	99,97	17.820,89	99,97	11.545,89	64,86	0,00
Despesas de Capital	25.300,00	22.013,00	0,00	0,00	0,00	0,00	0,00	0,00	0,00
ALIMENTAÇÃO E NUTRIÇÃO (IX)	0,00	0,00	0,00	0,00	0,00	0,00	0,00	0,00	0,00
Despesas Correntes	0,00	0,00	0,00	0,00	0,00	0,00	0,00	0,00	0,00
Despesas de Capital	0,00	0,00	0,00	0,00	0,00	0,00	0,00	0,00	0,00
OUTRAS SUBFUNÇÕES (X)	2.945.105,00	2.785.006,44	2.783.131,49	99,93	2.772.353,27	99,95	2.595.939,45	93,21	10.778,22
Despesas Correntes	2.920.925,00	2.750.330,44	2.748.459,61	99,93	2.737.681,39	99,94	2.595.939,45	94,39	10.778,22
Despesas de Capital	24.200,00	34.676,00	34.671,88	99,99	34.671,88	99,99	0,00	0,00	0,00
TOTAL (XI)=(IV+V+VI+VII+VIII+IX+X)	3.956.005,00	8.704.403,54	8.645.614,26	99,33	8.635.035,84	99,20	7.873.266,43	90,45	10.778,22

AFUPAÇÃO DO CUMPRIMENTO DO LIMITE MÍNIMO PARA APLICAÇÃO EM ASPS

	DESPESAS EMPENHADAS (a)	DESPESAS LIQUIDADAS (b)	DESPESAS PAGAS (c)
Total das Despesas com ASPS (XII)=(XI)	8.645.614,26	8.635.035,84	7.873.266,43
() Restos a Pagar Não Processados inscritos indevidamente no exercício sem Disponibilidade Financeira (XIII)	10.778,22	0,00	0,00
() Despesas Custeadas com Recursos Vinculados à Parcela do Percentual Mínimo que não foi Aplicada em Exercícios Anteriores (XIV)	0,00	0,00	0,00
() Despesas Custeadas com Disponibilidade de Caixa Vinculada aos Restos a Pagar Cancelados (XV)	0,00	0,00	0,00
(e) VALOR APLICADO EM ASPS (XVI) = (XII - XIII - XIV - XV)	8.635.035,84	8.635.035,84	7.873.266,43
Despesa Mínima a ser Aplicada em ASPS (XVII) = (III) x 15% (LC 141/2012)			5.920.012,11
Despesa Mínima a ser Aplicada em ASPS (XVIII) = (III) x 15,00% (Lei Orgânica Municipal)			5.920.012,11
Diferença entre o Valor Aplicado e a Despesa Mínima a ser Aplicada (XVIII) = (XVI (d ou e) - XVII)			2.715.623,73
LIMITE não Cumprido (XIX) = (XVIII) (Quando valor for inferior a zero)			0,00

PERCENTUAL DA RECEITA DE IMPOSTOS E TRANSFERÊNCIAS CONSTITUCIONAIS E LEGAIS APLICADO EM ASP(S)/M / (II)*100 (mínimo de 15% conforme LC nº 141/2012 ou % da Lei Orgânica Municipal) 21,86

CONTROLE DO VALOR REFERENTE AO PERCENTUAL MÍNIMO NÃO CUMPRIDO EM EXERCÍCIOS ANTERIORES PARA FINS DE APLICAÇÃO DOS RECURSOS VINCULADOS CONFORME ARTIGOS 25 E 26 DA LC 141/2012	LIMITE NÃO CUMPRIDO				
	SALDO INICIAL (b)	Despesas Custeadas no Exercício de Referência			SALDO FINAL (não aplicado) (l)=(b)-(c ou j)
		Empenhadas (c)	Liquidadas (j)	Pagas (k)	
Diferença de limite não cumprido em 2022	0,00	0,00	0,00	0,00	0,00
Diferença de limite não cumprido em 2021	0,00	0,00	0,00	0,00	0,00
Diferença de limite não cumprido em Exercícios Anteriores	0,00	0,00	0,00	0,00	0,00
TOTAL DA DIFERENÇA DE LIMITE NÃO CUMPRIDO EM EXERCÍCIOS ANTERIORES (XX)	0,00	0,00	0,00	0,00	0,00

EXERCÍCIO DO EMPENHO	Valor Mínimo	Valor aplicado	Valor aplicado	Total inscrito	RPM Inscritos	Valor inscrito	Total de	Total de	Total de	Diferença entre
	p/Aplicação	em ASPs	além do limite	em RP	no exercício	em RP	RP	RP	RP	valor aplicado
	em ASPs	em exercício	mínimo	no exercício	sem Disponibi	no limite	pagas	a pagar	canceladas	se o total de RPM
(m)	(n)	(l)=(n-m) se < 0	(p)	lidade Finan	(r)=(p-(s+q))	(s)	(t)	(u)	(v)	(v)-((t+q) u)
		então (l) = 0		(q)=(XIIIc)	>>0, (r)=0					
Empenhos de 2022 (regra nova)	0,00	0,00	0,00	0,00	0,00	0,00	0,00	0,00	0,00	0,00
Empenhos de 2021 (regra nova)	0,00	0,00	0,00	0,00	0,00	0,00	0,00	0,00	0,00	0,00
Empenhos de 2020 (regra nova)	0,00	0,00	0,00	0,00	0,00	0,00	0,00	0,00	0,00	0,00
Empenhos de 2019 (regra nova)	0,00	0,00	0,00	0,00	0,00	0,00	0,00	0,00	0,00	0,00
Empenhos de 2018 e anteriores	0,00	0,00	0,00	0,00	0,00	0,00	0,00	0,00	0,00	0,00
TOTAL DOS RESTOS A PAGAR CANCELADOS OU PRESCRITOS ATÉ O FINAL DO EXERCÍCIO ATUAL QUE AFETARAM O CUMPRIMENTO DO LIMITE (XXI)							0,00			
TOTAL DOS RESTOS A PAGAR CANCELADOS OU PRESCRITOS ATÉ O FINAL DO EXERCÍCIO ANTERIOR QUE AFETARAM O CUMPRIMENTO DO LIMITE (XXII)							0,00			
TOTAL DOS RESTOS A PAGAR CANCELADOS OU PRESCRITOS NO EXERCÍCIO ATUAL QUE AFETARAM O CUMPRIMENTO DO LIMITE (XXIII) = (XXI) - (XXII)							0,00			

CONTROLE DE RECEITAS E PAGOS CANCELADOS OU PRECATORIOS CONSIDERADOS PARA FINS DE APLICAÇÃO DA DISPONIBILIDADE DE CASH CONFORME ARTIGO 24 PARÁGRAFO 1º E 2º DA LC 161/2012	LÍQUIDAÇÃO NÃO CONCLUÍDA		RECEITAS REALIZADAS		SALDO FISCAL (som aplicados)	SALDO (ex ou y)
	FALSO INICIAL	Despesas Canceladas no Exercício de Referência	PREVISTA INICIAL	PREVISTA ATUALIZADA		
Receitas a pagar canceladas ou prescrições em 2022 a serem compensadas (XXIV)	0,00	0,00	0,00	0,00	0,00	0,00
Receitas a pagar canceladas ou prescrições em 2021 a serem compensadas (XXV)	0,00	0,00	0,00	0,00	0,00	0,00
Receitas a pagar canceladas ou prescrições em exercícios anteriores a serem compensadas (XXVI)	0,00	0,00	0,00	0,00	0,00	0,00
TOTAL DE RECEITAS A SEREM CANCELADAS OU PRECATORIOS A SEREM PAGOS (XXVII)	0,00	0,00	0,00	0,00	0,00	0,00

RECEITAS APLICADAS PARA O FINANCIAMENTO DA SAÚDE NÃO CONCLUÍDA NO FALSO DO MÊS	PREVISTA INICIAL		PREVISTA ATUALIZADA		ATE O Bimestre	ATE O Bimestre
	PREVISTA INICIAL	ATE O Bimestre	PREVISTA ATUALIZADA	ATE O Bimestre		
RECEITAS DE TRANSFERÊNCIAS PARA A SAÚDE (XXVIII)	7.705.940,00	7.705.940,00	7.705.940,00	8.200.054,63	113,14	
Provenientes de União	7.528.925,00	7.528.925,00	7.528.925,00	8.200.054,63	109,30	
Provenientes do Estado	180.985,00	180.985,00	180.985,00	480.000,00	287,45	
Provenientes de outros Municípios	0,00	0,00	0,00	0,00	0,00	
RECEITAS DE OPERAÇÕES DE CRÉDITO INTERNO E EXTERNO VINCULADAS À SAÚDE (XXIX)	0,00	0,00	0,00	0,00	0,00	
OUTRAS RECEITAS (XXX)	0,00	0,00	0,00	146.871,23	227,80	
TOTAL DE RECEITAS APLICADAS PARA O FINANCIAMENTO DA SAÚDE (XXXI)= (XXVIII)+(XXXI)+(XXXI)+(XXXI)	7.705.940,00	7.705.940,00	7.705.940,00	8.666.945,86	114,17	

DESPESAS COM SAÚDE POR SUBCATEGORIA E CATEGORIA ECONÔMICA NÃO CONCLUÍDA NO CÁLCULO DO MÊS	DOAÇÃO INICIAL		DOAÇÃO ATUALIZADA		NÃO CONCLUÍDA ATÉ O Bimestre	NÃO CONCLUÍDA ATÉ O Bimestre
	DOAÇÃO INICIAL	ATE O Bimestre	DOAÇÃO ATUALIZADA	ATE O Bimestre		
ATIVIDADE BÁSICA (XXXII)	2.728.761,00	4.967.501,91	4.967.501,91	4.966.824,89	99,58	4.966.824,89
Despesas Correntes	2.317.268,50	4.450.413,25	4.450.413,25	4.483.216,50	99,84	4.483.216,50
Despesas de Capital	410.992,50	476.898,66	476.898,66	483.608,39	97,21	483.608,39
ASSISTÊNCIA HOSPITALAR E AMBULATORIAL (XXXIII)	3.692.169,00	2.031.325,19	2.031.325,19	2.028.757,25	99,87	2.028.757,25
Despesas Correntes	3.450.191,50	1.077.150,69	1.077.150,69	1.075.480,95	99,84	1.075.480,95
Despesas de Capital	242.027,50	954.174,50	954.174,50	953.276,70	99,91	953.276,70
SUPORTE FARMACOLÓGICO E TERAPÊUTICO (XXXIV)	666.892,50	99.303,03	99.303,03	76.721,67	77,13	76.721,67

RELATÓRIO RESUMIDO DA EXECUÇÃO ORÇAMENTÁRIA
 DEMONSTRATIVO DAS RECEITAS E DESPESAS COM
 AÇÕES E SERVIÇOS PÚBLICOS DE SAÚDE
 ORÇAMENTOS FISCAL E DA SEGURIDADE SOCIAL
 6º bimestre de 2022 (Novembro e Dezembro)

Despesas Correntes	610.500,00	82.355,33	74.721,67	94,16	74.721,67	93,16	74.721,67	93,16	0,00
Despesas de Capital	55.592,50	28,50	0,00	0,00	0,00	0,00	0,00	0,00	0,00
VIGILÂNCIA SANITÁRIA (XXXV)	0,00	0,00	0,00	0,00	0,00	0,00	0,00	0,00	0,00
Despesas Correntes	0,00	0,00	0,00	0,00	0,00	0,00	0,00	0,00	0,00
Despesas de Capital	0,00	0,00	0,00	0,00	0,00	0,00	0,00	0,00	0,00
VIGILÂNCIA EPIDEMIOLÓGICA (XXXVII)	1.050.977,50	723.140,66	721.969,94	99,84	721.969,94	99,84	721.969,95	99,78	0,00
Despesas Correntes	1.013.805,00	498.333,16	497.245,03	99,78	497.245,03	99,78	496.905,04	99,71	0,00
Despesas de Capital	55.592,50	224.807,50	224.724,91	99,96	224.724,91	99,96	224.724,91	99,96	0,00
ALIMENTAÇÃO E NUTRIÇÃO (XXXVIII)	0,00	0,00	0,00	0,00	0,00	0,00	0,00	0,00	0,00
Despesas Correntes	0,00	0,00	0,00	0,00	0,00	0,00	0,00	0,00	0,00
Despesas de Capital	0,00	0,00	0,00	0,00	0,00	0,00	0,00	0,00	0,00
OUTRAS SUBSIDIÇÕES (XXXVIII)	0,00	828.257,79	828.246,91	100,00	828.246,91	100,00	828.246,91	100,00	0,00
Despesas Correntes	0,00	248.147,79	248.146,91	100,00	248.146,91	100,00	248.146,91	100,00	0,00
Despesas de Capital	0,00	579.910,00	579.900,00	100,00	579.900,00	100,00	579.900,00	100,00	0,00
TOTAL DAS DESPESAS NÃO COMPOSTAS NO CÁLCULO DO MÍNIMO (XXXVI)=(XXXV)+XXXVII+XXXVIII+XXXIX+XXXX+XXXXV+XXXXVI+XXXXVII+XXXXVIII)	8.271.217,00	8.632.391,36	8.602.320,66	99,65	8.602.320,66	99,65	7.796.959,49	93,20	0,00

DESPESAS TOTAIS COM SAÚDE EXECUTADAS COM RECURSOS PRÓPRIOS E COM RECURSOS TRANSFERIDOS DE OUTROS ENTES	DOTAÇÃO	DOTAÇÃO	IMPEDES EMENDADAS		DESPESAS LIQUIDADAS		DESPESAS PAGAS		INSCRITAS EM
	INICIAL	ATUALIZADA	ATÉ O BIMESTRE	%	ATÉ O BIMESTRE	%	ATÉ O BIMESTRE	%	REPOSTO A PARAR
		(a)	(d)	(d)/(c)x100	(e)	(e)/(d)x100	(f)	(f)/(e)x100	NÃO PROCESSADAS (g)
ATENÇÃO BÁSICA (XLII)=(IV + XXXII)	3.094.562,00	5.821.735,71	5.488.412,74	94,40	5.488.412,74	94,40	5.432.119,56	98,98	0,00
ASSISTÊNCIA HOSPITALAR E AMBULATORIAL (XLIII)=(V + XXXIII)	4.120.785,00	7.231.627,49	7.207.057,06	99,66	7.207.057,06	99,66	6.313.764,50	87,51	0,00
SUBSÍDIO PROFISSIONAL E TERAPISTAS (XLIV)=(VI + XXXIV)	890.192,50	207.185,67	201.695,67	97,20	201.695,67	97,26	191.281,17	92,23	0,00
VIGILÂNCIA SANITÁRIA (XLV)=(VII + XXXV)	0,00	0,00	0,00	0,00	0,00	0,00	0,00	0,00	0,00
VIGILÂNCIA EPIDEMIOLÓGICA (XLVI)=(VIII + XXXVI)	1.176.577,50	762.980,66	739.790,83	96,96	739.790,83	96,96	733.195,84	96,10	0,00
ALIMENTAÇÃO E NUTRIÇÃO (XLVII)=(IX + XXXVII)	0,00	0,00	0,00	0,00	0,00	0,00	0,00	0,00	0,00
OUTRAS SUBSIDIÇÕES (XLVIII)=(X + XXXVIII)	2.945.105,00	3.813.054,23	3.612.178,40	94,76	3.612.178,40	94,76	2.983.769,86	83,03	10.778,22
TOTAL DAS DESPESAS COM SAÚDE (XLVIII)=(XI + XXXIX)	12.227.222,00	19.336.784,92	17.248.134,72	89,49	17.247.356,50	99,43	15.670.124,92	90,39	10.778,22
Despesas executadas com recursos provenientes das transferências de recursos de outros entes(1)	8.271.217,00	8.632.391,36	8.602.320,66	99,65	8.602.320,66	99,65	7.796.959,49	90,32	0,00
TOTAL DAS DESPESAS EXECUTADAS COM RECURSOS PRÓPRIOS (XLVIII)	3.956.005,00	8.704.403,54	8.645.814,06	99,33	8.645.035,84	99,20	7.873.266,43	90,45	10.778,22

Coarã
Govorno Municipal de Alto Santo
Consolidado

PLANO DE REALIZAO DA EXECUO ORAMENTARIA
DEMONSTRATIVO DAS RECEITAS E DESPESAS COM
AÇÕES E SERVIÇOS PÚBLICOS DE SAÚDE
ORÇAMENTO FISCAL E DA SEGURIDADE SOCIAL
6º Bimestre de 2012 (Provisório e Datas)

Pag. 11 0006

CONTÁBIL SISTEMA APEN INFORMÁTICA - UNIDADE RESPONSÁVEL: Prefeitura Municipal de Alto Santo - DATA DA EMISSÃO: 31/12/2012 - HORA DA EMISSÃO: 10:19:05

Notas:

(1) Nos cinco primeiros bimestres do exercício, o comprometimento será feito com base na despesa liquidada.
No último bimestre do exercício, o valor deverá corresponder ao total da despesa esperada.

(2) Até o exercício de 2018, o controle da execução dos restos a pagar considerava apenas os valores dos restos a pagar não processados (verba antiga).
A partir do exercício de 2019, o controle da execução dos restos a pagar considerará os restos a pagar processados e não processados (verba nova).

(3) Estas despesas não consideradas executadas pelo ente transcorrer

JOSE JOENI
HOLANDA DE
ARRAUJO085719068
74

Assinatura eletrônica JOSE JOENI
HOLANDA DE ARRUAJO
CNPJ: 085719068-0
CPF: 085719068-0
Data: 20121231 10:19:05

JOSE JOENI SECRETARIA DE ARDUO
FABRIZIO SANT'ANNA

ATAO ADMINISTRATIVA TECNICA ADMINISTRATIVA
CONTADOR

ALBERTO ROSCO REFORMA
BENEFICARIO

FRANCISCA LINDA DIAS DOS SANTOS
CONTABILADORA

RR80 - Anexo 13 (Lei 50. 11.079 de 30.10.2004, arts 22,25 e 26)

R\$ 1,00

DEPARTOS DAS CONTRATAÇÕES DE PPP	SALDO TOTAL EM		SALDO FINAL EM 2022	
	31 DE DEZEMBRO DO	EXERCÍCIO ANTERIOR	31 DE DEZEMBRO DO	Até o bimestre
TOTAL DE ATIVOS	0,00	0,00	0,00	0,00
Ativos constituídos pela DPE	0,00	0,00	0,00	0,00
TOTAL DE PASSIVOS	0,00	0,00	0,00	0,00
Obrigações decorrentes de ativos constituídos pela DPE	0,00	0,00	0,00	0,00
Provisões de PPP	0,00	0,00	0,00	0,00
Outros passivos	0,00	0,00	0,00	0,00
ACTOS POTENCIAIS PASSIVOS	0,00	0,00	0,00	0,00
Obrigações contratuais	0,00	0,00	0,00	0,00
PISCCS NÃO PROVISIONADAS	0,00	0,00	0,00	0,00
Garantias concedidas	0,00	0,00	0,00	0,00
Outros Passivos Contingentes	0,00	0,00	0,00	0,00

DESPESAS DE PPP	EXERCÍCIO	EXERCÍCIO	<2023>	<2024>	<2025>	<2026>	<2027>	<2028>	<2029>	<2030>	<2031>
	ANTERIOR	CORRENTE (2022)									
DO ENTE FEDERADO, ENTE ESTADUAL NÃO DEPENDENTE											
(I) = II.1 + II.2	0,00	0,00									
Contratadas (II.1)	0,00	0,00									
A Contratar (II.2)	0,00	0,00									
DAS ESTATAIS NÃO DEPENDENTES (II) = (II.1 + II.2)	0,00	0,00									
Contratadas (II.1)	0,00	0,00									
A Contratar (II.2)	0,00	0,00									
TOTAL DAS DESPESAS DE PPP (III) = (I + II)	0,00	0,00									
RENTA CORRENTE LÍQUIDA (RCL) (IV)	55.121.035,79	69.748.795,17									
TOTAL DAS DESPESAS CONSIDERADAS PARA O LIMITE (V)	0,00	0,00									
TOTAL DAS DESPESAS CONSIDERADAS PARA O LIMITE / RCL (6)											
(VI) = (V / IV)	0,00	0,00									

FONTE: SISTEMA: Aspec Informaçõe - UNIDADE RESPONSÁVEL: Prefeitura Municipal de Alto Santo - DATA DA EMISSÃO: 31/12/2022 - HORA DA EMISSÃO: 10:27:28
NOTA:

JOSE JOENI
HOLANDA DE
ARAUJO.0857190687
4

Assinada de forma digital por JOSE JOENI
HOLANDA DE ARAUJO.0857190687
CPF: 08.571.906-87
Data: 2023.01.14 14:29:07

JOSE JOENI HOLANDA DE ARAUJO
PREFEITO MUNICIPAL

ATAO - ASSESSORIA TÉCNICA ADMINISTRATI
CONTADOR

ALBERTO MAGNO RIBEIRO
SECRETÁRIO

FRANCISCA LUANA DIÓGENES COSTA
CONTROLADORA

SREO - Anexo 14 (LRF, Art. 48)

R\$ 1,00

BALANÇO ORÇAMENTÁRIO	Até o Bimestre
RECEITAS	
Previsão Inicial	55.000.000,00
Previsão Atualizada	55.000.000,00
Receitas Realizadas	73.968.404,64
Déficit Orçamentário	2.118.413,67
Saldo de Exercícios Anteriores (Utilizados para créditos Adicionais)	7.777.540,50
DESPESAS	
Dotação Inicial	55.000.000,00
Dotação Atualizada	76.800.026,82
Despesas Empenhadas	76.103.818,71
Despesas Liquidadas	74.916.972,82
Despesas Pagas	68.813.256,74
Superávit Orçamentário	0,00
DESPESAS POR FUNÇÃO/SUBFUNÇÃO	Até o Bimestre
Despesas Empenhadas	76.103.818,71
Despesas Liquidadas	74.916.972,82
RECEITA CORRENTE LÍQUIDA - RCL	Até o Bimestre
Receita Corrente Líquida	67.748.795,17
Receita Corrente Líquida Ajustada para Cálculo dos Limites de Endividamento	68.448.795,17
Receita Corrente Líquida Ajustada para Cálculo dos Limites da Despesa com Pessoal	66.145.011,17
RECEITAS E DESPESAS DOS REGIME PRÓPRIO DE PREVIDÊNCIA DOS SERVIDORES	Até o Bimestre
Fundo em Capitalização (PLANO PREVIDENCIÁRIO)	
Receitas Previdenciárias Realizadas	847.178,29
Despesas Previdenciárias Empenhadas	39.506,28
Despesas Previdenciárias Liquidadas	39.506,28
Despesas Previdenciárias Pagas	37.630,06
Resultado Previdenciário	807.672,01
Fundo em Repartição (PLANO FINANCEIRO)	
Receitas Previdenciárias Realizadas	1.160.325,03

RELATÓRIO RESUMIDO DA EXECUÇÃO ORÇAMENTÁRIA
 DEMONSTRATIVO SIMPLIFICADO DO REL. RESUMIDO DA EXECUÇÃO ORÇAMENTÁRIA
 ORÇAMENTOS FISCAL E DA SEGURIDADE SOCIAL
 6º bimestre de 2022 (Novembro a Dezembro)

Despesas Previdenciárias Empenhadas	0,00
Despesas Previdenciárias Liquidadas	0,00
Despesas Previdenciárias Pagas	0,00
Resultado Previdenciário	1.160.325,05

RESULTADOS PRIMÁRIO E NOMINAL	Meta fixada no	Resultado apurado	
	Anexo de Metas	até o Bimestre	% em relação
	Fiscais da LDO (a)	(b)	(b/a)
Resultado Primário - Acima da linha	-2.362,00	-2.302.122,03	101,773,74 %
Resultado Nominal - Acima da linha	-2.142,00	-2.432.823,99	113,577,19 %

RESTOS A PAGAR POR PODER E MINISTÉRIO PÚBLICO	Inscrição	CANCELAMENTO Até	PAGAMENTO Até	Saldo
		o Bimestre	o Bimestre	a Pagar
RESTOS A PAGAR PROCESSADOS	12.470.151,01	3.430.932,97	4.357.918,35	4.681.299,69
Poder Executivo	12.470.151,01	3.430.932,97	4.357.918,35	4.681.299,69
Poder Legislativo	0,00	0,00	0,00	0,00
Poder Judiciário	0,00	0,00	0,00	0,00
Ministério Público	0,00	0,00	0,00	0,00
Defensoria Pública	0,00	0,00	0,00	0,00
RESTOS A PAGAR NÃO PROCESSADOS	8.732.272,10	4.104.428,76	2.176.784,77	2.451.058,57
Poder Executivo	8.719.844,43	4.104.428,76	2.167.180,27	2.447.235,40
Poder Legislativo	13.427,67	0,00	9.604,50	3.823,17
Poder Judiciário	0,00	0,00	0,00	0,00
Ministério Público	0,00	0,00	0,00	0,00
Defensoria Pública	0,00	0,00	0,00	0,00
TOTAL	21.202.423,11	7.535.361,73	6.534.703,12	7.132.358,26

RELATÓRIO RESUMIDO DA EXECUÇÃO ORÇAMENTÁRIA
 DEMONSTRATIVO SIMPLIFICADO DO REL. RESUMIDO DA EXECUÇÃO ORÇAMENTÁRIA
 ORÇAMENTOS FISCAL E DA SEGURIDADE SOCIAL
 6º bimestre de 2022 (Novembro a Dezembro)

DESPESAS COM MANUTENÇÃO E DESENVOLVIMENTO DO ENSINO	Valor Apurado Até o Bimestre	Limites Constitucionais Anuais	
		% Mínimo a Aplicar no Exercício	% Aplicado Até o Bimestre
Mínimo Anual de «16% / 25%» das Receitas de Impostos na Manutenção e Desenvolvimento do Ensino	10.477.435,19	16% / 25%	25,23
Mínimo Anual de 70% do FUNDEB na Remuneração dos Profissionais da Educação Básica	16.402.483,84	70%	73,96
Percentual de 50% da Complementação da União ao FUNDEB (VAMT) na Educação Infantil	2.128.110,13	50%	52,63
Mínimo de 15% da Complementação da União ao FUNDEB (VAMT) em Despesa de Capital	618.698,21	15%	20,23

RECEITAS DE OPERAÇÕES DE CRÉDITO E DESPESAS DE CAPITAL	Valor Apurado no Exercício	Saldo não realizado
Receitas de Operações de Crédito	0,00	0,00
Despesa de Capital Líquida	13.080.942,42	294.981,67

PROJEÇÃO ATUARIAL DOS REGIMES DE PREVIDÊNCIA	EXERCÍCIO	100.	200.	350.
		EXERCÍCIO	EXERCÍCIO	EXERCÍCIO
Fundo em Capitalização (Plano Previdenciário)				
Receitas Previdenciárias (I)	0,00	0,00	0,00	0,00
Despesas Previdenciárias (II)	0,00	0,00	0,00	0,00
Resultado Previdenciário (I - II)	0,00	0,00	0,00	0,00
Fundo em Repartição (Plano Financeiro)				
Receitas Previdenciárias				
Despesas Previdenciárias				
Resultado Previdenciário				

RECEITA DA ALIENAÇÃO DE ATIVOS E APLICAÇÃO DOS RECURSOS	Valor Apurado no Exercício	Saldo a Realizar
Receitas da Alienação de Ativos	0,00	0,00
Aplicação dos Recursos da Alienação de Ativos		

RELATÓRIO RESUMIDO DA EXECUÇÃO ORÇAMENTÁRIA
 DEMONSTRATIVO SIMPLIFICADO DO REL. RESUMIDO DA EXECUÇÃO ORÇAMENTÁRIA
 ORÇAMENTOS FISCAL E DA SEGURIDADE SOCIAL
 5º bimestre de 2022 (Novembro a Dezembro)

DESPESAS COM AÇÕES E SERVIÇOS PÚBLICOS DE SAÚDE	Valor Apurado Até o Bimestre	Limite Constitucional Anual	
		% Mínimo a Aplicar no Exercício	% Aplicado Até o Bimestre
Despesas com Ações e Serviços Públicos de Saúde executadas com recursos de impostos	R\$ 6.635.035,84	15,00 %	21,00 %
DESPESAS DE CARÁTER CONTINUADO DERIVADAS DE PPP		Valor Apurado no Exercício Corrente	
Total das Despesas Consideradas para o Limite / RCL (%)			

FONTE: SISTEMA: Aspec Informática - UNIDADE RESPONSÁVEL: Prefeitura Municipal de Alto Santo - DATA DA EMISSÃO: 31/12/2022 - HORA DA EMISSÃO: 10:29:13

Assinado de forma digital por JOSE JOENI
 HOLLANDA DE ARAUJO:08571906874
 DN: c=BR, ou=ICP-Brasil, ou=AC SOLUTI Multipla
 ou=27937130000162, ou=Presencial,
 ou=Certificado PP A3, ou=JOSE JOENI
 HOLLANDA DE ARAUJO:08571906874
 Data: 2022.12.31 14:32:36 -03'00'

JOSE JOENI HOLLANDA DE ARAUJO
 PREFEITO MUNICIPAL

ATAC - AGENSIA TECNICA ADMINISTRATI
 CONTADOR

ALBERTO MAGNO RIBEIRO
 SECRETÁRIO

FRANCISCA LUANA DIÓGENES OSTERNE
 CONTROLADORA